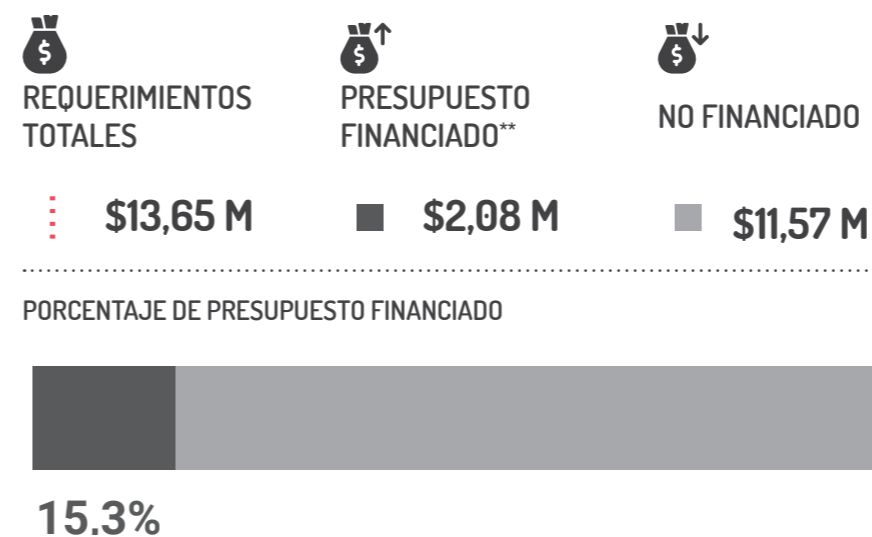
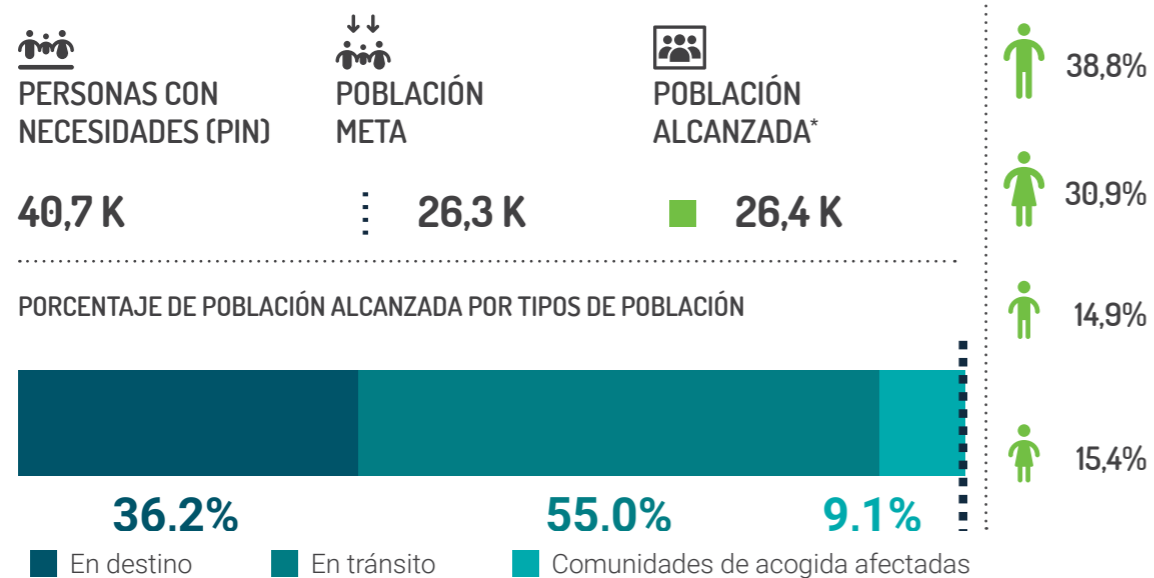


ARGENTINA



BOLIVIA



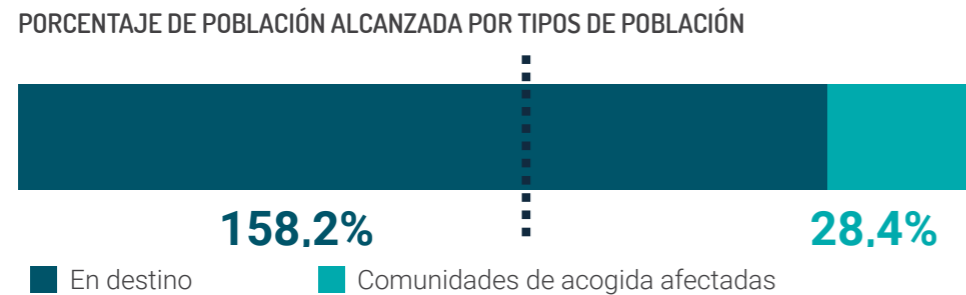
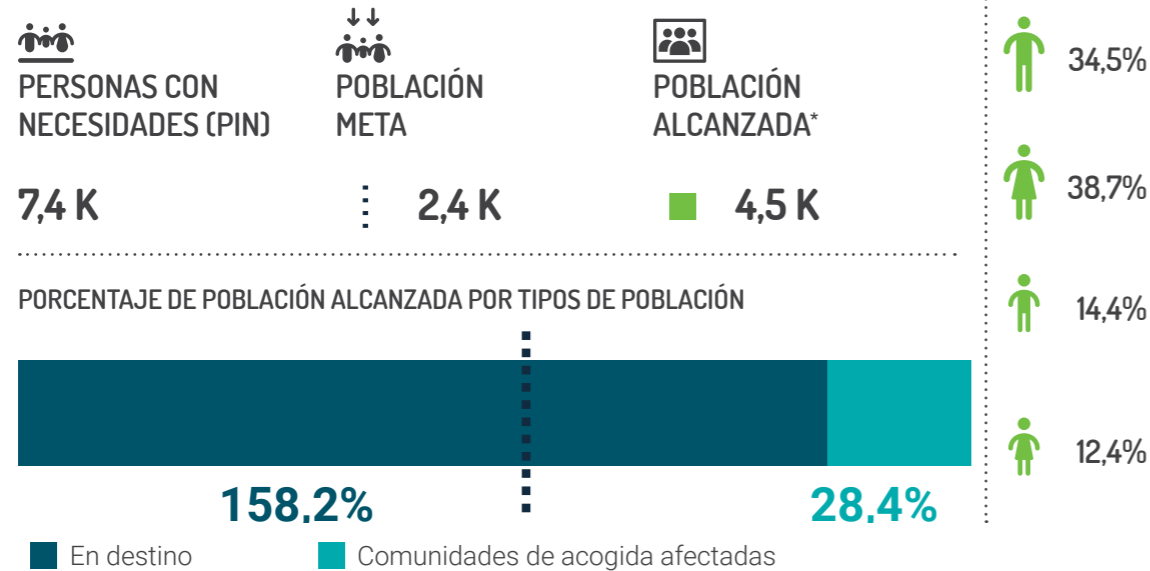
* La asistencia bajo el RMRP se brindó a personas refugiadas y migrantes en tránsito en todos los países de la subregión. Dado que estas poblaciones, por su propia naturaleza, atraviesan múltiples países, pueden recibir ayuda en más de un país. Esto significaría que el total subregional para personas en tránsito que recibieron asistencia incluiría duplicaciones significativas. Para evitar tales duplicaciones, la información para la población en tránsito asistida se incluye a nivel de país y debe ser referida de manera distinta de la población en destino (como también se hace para los PiNs y metas correspondientes).

** Información de financiamiento según lo reportado al Servicio de Seguimiento Financiero (FTS) al 1 de abril de 2024. Estos datos se basan en el reporte voluntario de contribuciones por parte de los socios y puede no representar con precisión todos los fondos atribuidos a la respuesta del RMRP. Los fondos no asignados de los donantes también pueden no ser reportados al FTS con una designación de sector o país en el momento de recepción por parte de los socios del RMRP.

Los fondos reportados para actividades implementadas bajo servicios comunes o reportados para diversas actividades que caen bajo múltiples sectores (no desglosados) no están reflejados en la infografía anterior. Para más información sobre el financiamiento del RMRP, por favor consulte este [enlace](#).

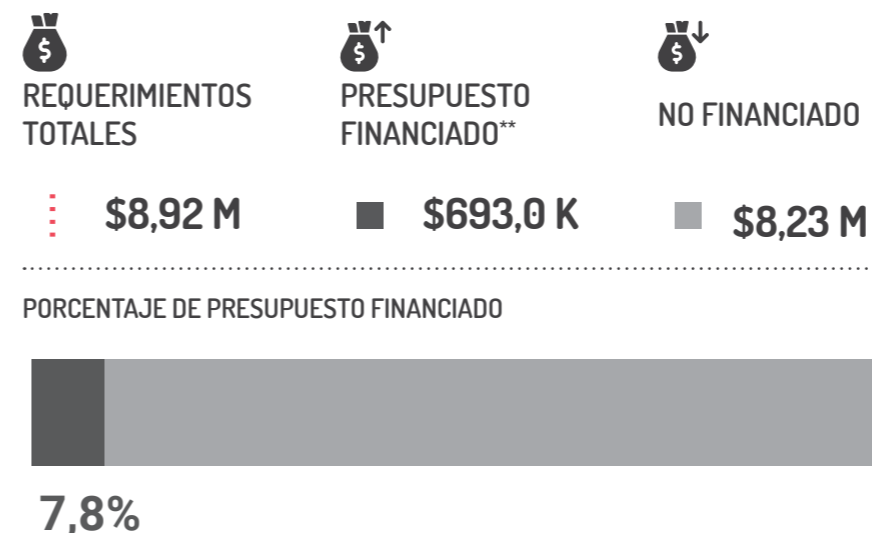
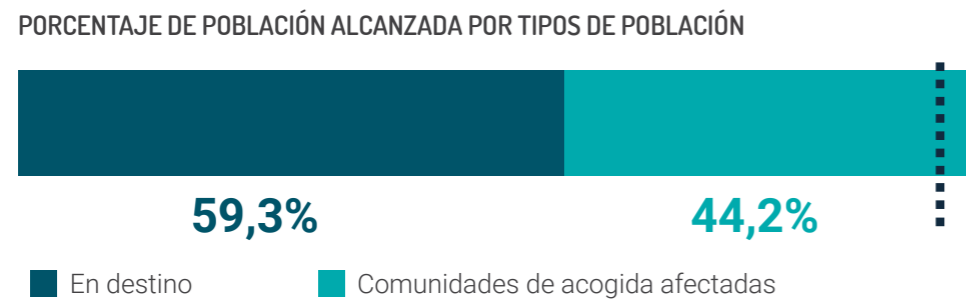
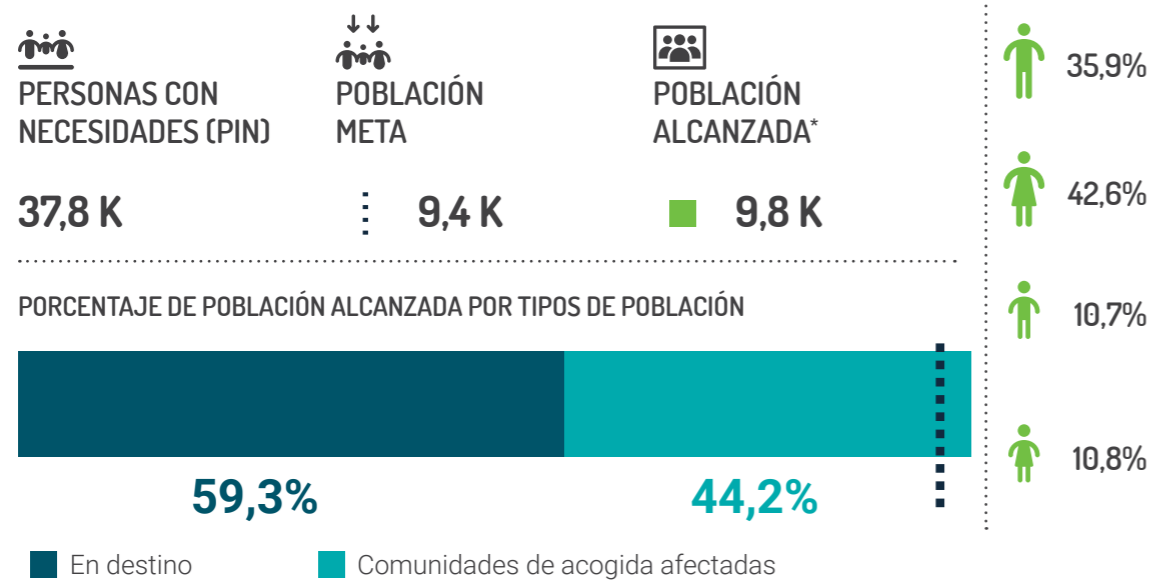
*** Esto incluye a los socios solicitantes que hacen parte del RMRP que también están implementando actividades, así como a los socios implementadores que no son socios solicitantes del RMRP. Por esta razón, se recomienda citar las cifras de los socios por separado y no sumar el número de socios, ya que esto generaría un doble conteo de los socios implementadores que también están reportando actividades.

PARAGUAY



 SOCIOS QUE REPORTARON	2
 SOCIOS IMPLEMENTADORES***	2
 DONANTES	1

URUGUAY



 SOCIOS QUE REPORTARON	3
 SOCIOS IMPLEMENTADORES***	5
 DONANTES	1

* La asistencia bajo el RMRP se brindó a personas refugiadas y migrantes en tránsito en todos los países de la subregión. Dado que estas poblaciones, por su propia naturaleza, atraviesan múltiples países, pueden recibir ayuda en más de un país. Esto significaría que el total subregional para personas en tránsito que recibieron asistencia incluiría duplicaciones significativas. Para evitar tales duplicaciones, la información para la población en tránsito asistida se incluye a nivel de país y debe ser referida de manera distinta de la población en destino (como también se hace para los PiNs y metas correspondientes).

** Información de financiamiento según lo reportado al Servicio de Seguimiento Financiero (FTS) al 1 de abril de 2024. Estos datos se basan en el reporte voluntario de contribuciones por parte de los socios y puede no representar con precisión todos los fondos atribuidos a la respuesta del RMRP. Los fondos no asignados de los donantes también pueden no ser reportados al FTS con una designación de sector o país en el momento de recepción por parte de los socios del RMRP.

Los fondos reportados para actividades implementadas bajo servicios comunes o reportados para diversas actividades que caen bajo múltiples sectores (no desglosados) no están reflejados en la infografía anterior. Para más información sobre el financiamiento del RMRP, por favor consulte este [enlace](#).

*** Esto incluye a los socios solicitantes que hacen parte del RMRP que también están implementando actividades, así como a los socios implementadores que no son socios solicitantes del RMRP. Por esta razón, se recomienda citar las cifras de los socios por separado y no sumar el número de socios, ya que esto generaría un doble conteo de los socios implementadores que también están reportando actividades.



			%				%	
EDUCACIÓN	5,2 K	2,8 K	55,2%		\$1,13 M	\$379,8 K	33,6%	
SEGURIDAD ALIMENTARIA	34,0 K	13,0 K	38,2%		\$1,57 M	\$480,0 K	30,5%	
SALUD	20,4 K	4,5 K	22,0%		\$1,77 M	\$388,3 K	22,0%	
TRANSPORTE HUMANITARIO	7,5 K	448	5,9%		\$975,3 K	\$77,9 K	8,0%	
INTEGRACIÓN	92,5 K	6,9 K	7,5%		\$14,15 M	\$1,07 M	7,5%	
NUTRICIÓN	5,9 K	354	6,0%		\$267,1 K	\$0,0	0,0%	
PROTECCIÓN	28,7 K	15,0 K	52,2%		\$8,68 M	\$650,6 K	7,5%	
PROTECCIÓN DE LA NIÑEZ	2,7 K	1,3 K	50,2%		\$1,43 M	\$336,8 K	23,5%	
VIOLENCIA BASADA EN GÉNERO (VBG)	11,0 K	252	2,3%		\$2,02 M	\$32,0 K	1,6%	
TRATA Y TRÁFICO DE PERSONAS	46	0	0,0%		\$938,2 K	\$13,4 K	1,4%	
ALOJAMIENTO	35,2 K	14,5 K	41,0%		\$7,77 M	\$597,4 K	7,7%	
AGUA, SANEAMIENTO E HIGIENE (WASH)	19,2 K	6,9 K	35,9%		\$1,19 M	\$318,6 K	26,8%	
TRANSFERENCIAS MONETARIAS MULTIPROPÓSITO (MPC)	25,0 K	6,6 K	26,5%		\$4,77 M	\$157,3 K	3,3%	

- Población meta
- Población alcanzada
- Requerimientos totales
- Presupuesto financiado

* La asistencia bajo el RMRP se brindó a personas refugiadas y migrantes en tránsito en todos los países de la subregión. Dado que estas poblaciones, por su propia naturaleza, atraviesan múltiples países, pueden recibir ayuda en más de un país. Esto significaría que el total subregional para personas en tránsito que recibieron asistencia incluiría duplicaciones significativas. Para evitar tales duplicaciones, la información para la población en tránsito asistida se incluye a nivel de país y debe ser referida de manera distinta de la población en destino (como también se hace para los PiNs y metas correspondientes).

** Información de financiamiento según lo reportado al Servicio de Seguimiento Financiero (FTS) al 1 de abril de 2024. Estos datos se basan en el reporte voluntario de contribuciones por parte de los socios y puede no representar con precisión todos los fondos atribuidos a la respuesta del RMRP. Los fondos no asignados de los donantes también pueden no ser reportados al FTS con una designación de sector o país en el momento de recepción por parte de los socios del RMRP.

Los fondos reportados para actividades implementadas bajo servicios comunes o reportados para diversas actividades que caen bajo múltiples sectores (no desglosados) no están reflejados en la infografía anterior. Para más información sobre el financiamiento del RMRP, por favor consulte este [enlace](#).

*** Esto incluye a los socios solicitantes que hacen parte del RMRP que también están implementando actividades, así como a los socios implementadores que no son socios solicitantes del RMRP. Por esta razón, se recomienda citar las cifras de los socios por separado y no sumar el número de socios, ya que esto generaría un doble conteo de los socios implementadores que también están reportando actividades.

Situación

En 2023, la subregión fue testigo de dos dinámicas paralelas pero diferentes, en relación con la situación de las personas refugiadas y migrantes. Argentina, Paraguay y Uruguay sirvieron principalmente como países de destino, con personas refugiadas y migrantes enfocadas en su integración socioeconómica y en establecerse en viviendas a largo plazo. Bolivia, por otro lado, sigue sirviendo como país de tránsito, con personas refugiadas y migrantes que pasan por breves períodos, en ruta hacia otros destinos, ya sea hacia el sur o hacia el norte. Este tránsito suele estar marcado por graves necesidades humanitarias y de protección.

En 2023, los gobiernos de Argentina, Paraguay y Uruguay mantuvieron un entorno de protección favorable y vías de acceso a territorios relativamente abiertas, lo que se tradujo en bajos niveles de irregularidad de personas refugiadas y migrantes. Las políticas de apoyo a la integración en Uruguay se convirtieron en un atractivo para las personas refugiadas y migrantes, por lo tanto, se vio un crecimiento sostenido en esta población (+42,9% en comparación con finales de 2022). En un contexto político-socioeconómico difícil, Argentina experimentó una inflación extraordinariamente alta (que alcanzó el 254% interanual). Los correspondientes aumentos en los costos de los bienes y servicios básicos, el aumento en la informalidad laboral y

el estancamiento de los salarios afectó profundamente a los ciudadanos argentinos, las perspectivas de integración de las personas refugiadas y migrantes se vieron afectadas, especialmente entre aquellos en condiciones más vulnerables (por ejemplo, hogares encabezados por mujeres, ancianos, etc.). En diciembre de 2023, asumió un nuevo gobierno en Argentina, que implementó nuevas medidas migratorias, cuyo impacto se observará en 2024. Entre ellas, la exigencia a los nacionales del MERCOSUR de una visa previa al ingreso al país para estudiar y/o trabajar, en lugar de la modalidad anterior que permitía obtener el permiso de residencia luego de ingresar al país.

En Bolivia, donde persisten los obstáculos para la regularización y el acceso al asilo, así como las dificultades para acceder a los servicios básicos y las escasas oportunidades para obtener ingresos estables en un mercado laboral informal; el entorno de protección para las personas refugiadas y migrantes no mejoró, pese a los esfuerzos de los socios de R4V.

Como resultado de los requisitos prohibitivos de visado y las dificultades para acceder al asilo, aproximadamente el [57%](#) de las personas refugiadas y migrantes permanecen en situación irregular en Bolivia, lo que les expone a la explotación y el abuso por parte de la creciente red de bandas criminales organizadas. Como se destaca en el [RMNA](#), la atención de salud ha sido calificada de inadecuada y costosa, y el acceso a la educación sigue siendo limitado a pesar de los avances del Ministerio de Educación para promover un marco normativo más inclusivo para las niñas y niños refugiados y migrantes (Resolución 1123/2023 del Ministerio de Educación). Además, los niveles de xenofobia y discriminación hacia las personas refugiadas y migrantes aumentaron en 2023.

Se observaron movimientos sucesivos y de tránsito entre países de la subregión predominantemente a través de Bolivia y sus países vecinos; y de Argentina a Uruguay y Chile - en gran parte dentro de un contexto regional más amplio de crecientes movimientos hacia el norte, a menudo debidos a que las personas refugiadas y migrantes son incapaces de integrarse en las comunidades de acogida de los países del Cono Sur.

Respuesta

En 2023, los socios de R4V llegaron a 55,3 mil personas en todo el Cono Sur con diversos tipos de asistencia en el marco del RMRP, lo que representa casi el 30% de la población meta. En consonancia con las necesidades del RMNA 2022, la respuesta priorizó las intervenciones de protección y fomentó la integración efectiva. Además, se dedicaron esfuerzos a proporcionar intervenciones humanitarias urgentes, con especial énfasis en los puntos fronterizos y en la creciente población en tránsito en Bolivia.

Los socios de protección prestaron asistencia a 15 mil personas refugiadas y migrantes y miembros de las comunidades de acogida afectadas; más de la mitad de la población meta de la subregión. Los socios se centraron en promover y apoyar el acceso a los territorios, las iniciativas de regularización, el acceso a la protección internacional y a la documentación. Los socios reforzaron el monitoreo de los movimientos de personas refugiadas y migrantes, especialmente en los pasos fronterizos de Bolivia, difundieron información importante sobre asuntos relacionados con la protección y ofrecieron asistencia y asesoramiento jurídicos a personas refugiadas

y migrantes. Además, los socios siguieron ofreciendo sesiones de capacitación a los actores de la respuesta, incluyendo a socios de R4V y funcionarios del gobierno, para reforzar el enfoque basado en la protección y los derechos humanos, integrando consideraciones de género, edad y diversidad.

El Sector de Integración llegó a 6,9 mil personas refugiadas y migrantes y comunidades de acogida con servicios enfocados en fortalecer el autoempleo de las personas refugiadas y migrantes, campañas de sensibilización sobre los derechos laborales, así como la abogacía con actores gubernamentales y estrategias de inclusión financiera. En Argentina, hacia finales de 2023 y teniendo en cuenta la crisis económica, los socios del sector priorizaron el apoyo a oportunidades empresariales con perspectivas de empleo inmediato, incluyendo la provisión de capital inicial y la participación en ferias comerciales. En respuesta a los crecientes niveles de discriminación contra personas refugiadas y migrantes en la subregión (en Argentina, la percepción de discriminación contra personas refugiadas y migrantes venezolanas aumentó del 15% al 35% entre 2020 y 2023, según la [Encuesta Nacional Migrante de Argentina 2023](#)), los socios de R4V implementaron diversas actividades de cohesión social, como [campañas contra la xenofobia](#).

Junto a las asociaciones de profesionales venezolanos en Argentina, Paraguay y Uruguay, el Sector de Integración abogó por el reconocimiento y la validación de títulos académicos y la certificación de habilidades y competencias laborales por parte de los centros educativos públicos, las universidades y los sindicatos.

En el Sector de Salud, los socios avanzaron en la cobertura del seguro médico en Uruguay y Bolivia mediante una defensa conjunta ante las autoridades de salud nacionales y locales para el reconocimiento de documentos temporales y la asistencia directa para la afiliación.

En Argentina, Paraguay y Uruguay, los socios del Sector de Educación capacitaron a profesores y miembros de la comunidad educativa en un enfoque intercultural para promover la integración y fomentar la permanencia en la escuela de las niñas y niños refugiados y migrantes. En Bolivia, los socios del Sector de Educación de R4V establecieron un grupo de trabajo con el Ministerio de Educación para promover la inclusión de las niñas y niños en el sistema educativo. Gracias a este mecanismo conjunto de promoción, en noviembre se logró revocar una resolución que establecía la necesidad de tener documentación del país de origen como requisito para matricularse. En su lugar, en 2024 entrará en vigor una nueva resolución que permitirá

la inscripción de niñas y niños extranjeros utilizando un certificado de nacimiento o documentos expedidos por otro Estado receptor. En su defecto, bastará con una declaración jurada de un adulto responsable. Los socios de Educación esperan que estas medidas reduzcan la disparidad de criterios y la arbitrariedad en la admisión escolar, que se observó como una necesidad emergente atribuida al creciente número de personas con deseos de establecerse en el país y a la desinformación entre los funcionarios escolares.

Dadas las persistentes deficiencias en el acceso a un alojamiento o a una vivienda adecuada, el Sector de Alojamiento dio prioridad a las soluciones de alojamiento temporal o a medio plazo en los cuatro países, llegando a 14,5 mil personas refugiadas y migrantes. El apoyo se prestó principalmente a través de la asistencia en efectivo y cupones (CVA). Esta modalidad se utilizó con frecuencia para atender también otras necesidades básicas como la seguridad alimentaria y artículos WASH.

Lecciones Aprendidas

La limitada financiación en toda la subregión supuso un reto importante para los socios de R4V (la subregión solo recibió el 9,6% de los fondos solicitados en el marco del RMRP 2023), lo que dificultó su capacidad para aplicar eficazmente programas de integración a mediano y largo plazo. Uno de los principales retos identificados por los socios fue la falta de una asociación sólida con el sector privado, lo que permitiría una abogacía más eficaz para la inclusión social y laboral de las personas refugiadas y migrantes.

Tras años de movimientos a gran escala de personas refugiadas y migrantes en la región, así como del establecimiento de diversos sistemas de documentación temporal y regularización, todavía persisten los problemas con el reconocimiento de la validez de estos documentos por parte de las autoridades locales del Cono Sur. Los socios de la Plataforma darán prioridad a la sensibilización para garantizar que las autoridades locales reconozcan estos documentos y que las personas refugiadas y migrantes puedan acceder a los servicios esenciales.

En 2023, la Plataforma Subregional del Cono Sur registró un aumento positivo en la participación de socios en foros de intercambio y talleres para la evaluación conjunta de necesidades (ECN), con la participación de 70 socios. En 2024, la Plataforma ampliará los talleres de ECN a los cuatro países de la subregión para permitir un análisis más exhaustivo de la situación. Además, en 2023, la Plataforma estableció a los sectores en la subregión, colocando a organizaciones calificadas, incluidas las de la ONU, ONG y OSC, en puestos de liderazgo en sus áreas de especialización.