

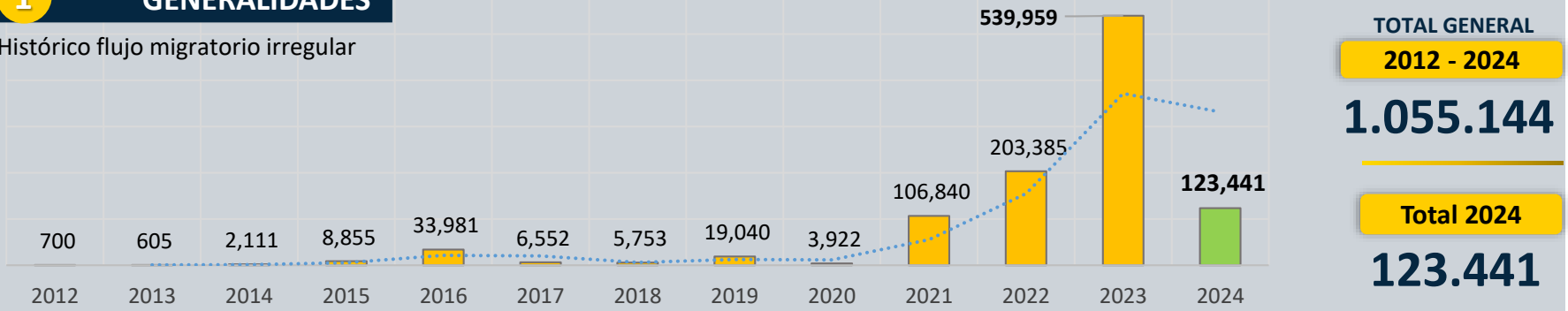
MIGRANTES IRREGULARES EN TRÁNSITO

PANORAMA EN COLOMBIA 2012 – 2024 [CORTE: 31 – MARZO de 2024]



1 GENERALIDADES

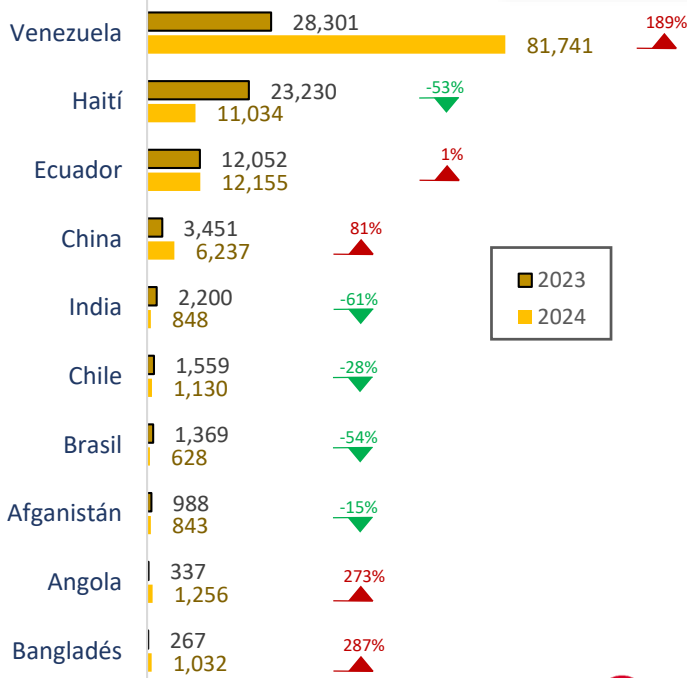
Histórico flujo migratorio irregular



2 PRINCIPALES NACIONALIDADES

Comparativo con respecto al mismo periodo entre el 01 de enero al 31 de marzo del año 2023

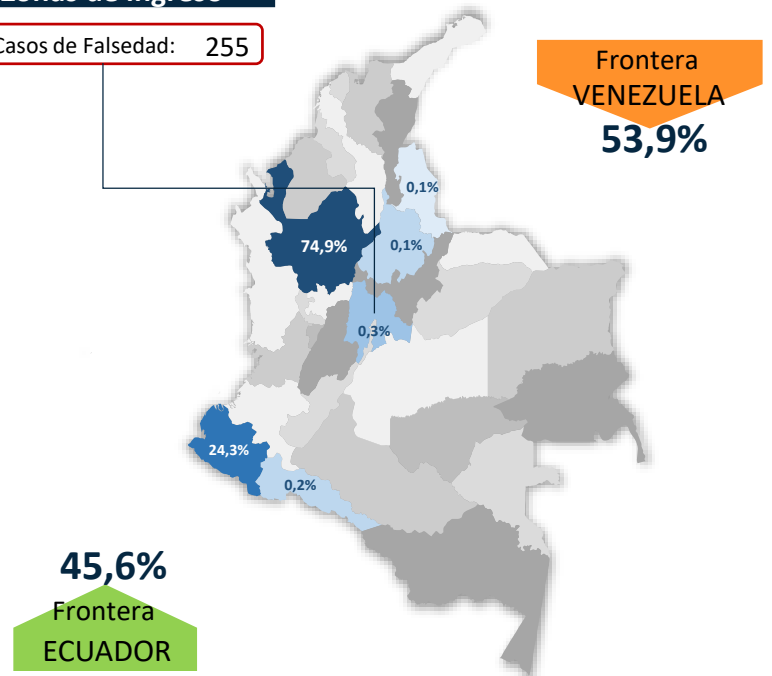
2023 vs 2024
ENE a MAR/31



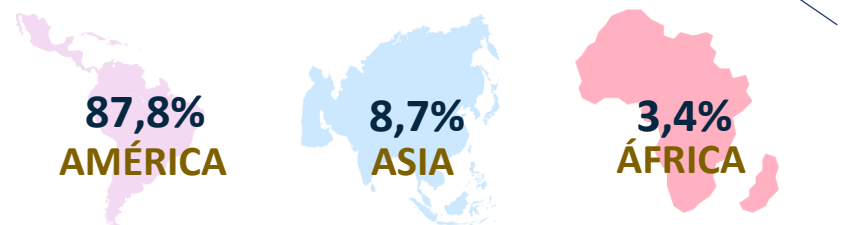
4 MIGRACIÓN IRREGULAR EN TRÁNSITO 2024

Zonas de ingreso

Casos de Falsedad: 255



REGIONES DE ORIGEN



3 CIUDADES DE DETECCIÓN 2024

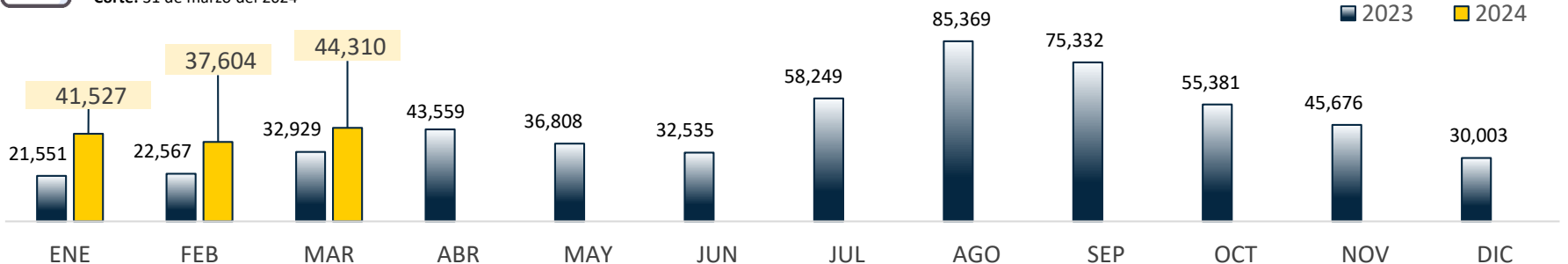
INGRESO		TRÁNSITO		SALIDA	
Ipiales	22%	Pasto	2,0%	Necoclí	53,7%
Cúcuta	0,1%	Chachagüí	0,3%	Turbo	21%
Los Patios	0,01%	San Miguel	0,2%	Bogotá, D.C.	0,3%
Leticia	0,005%	Bucaramanga	0,1%	San Andrés	0,04%



Salidas voluntarias otorgadas APP 'Tránsito Seguro'

113.004

Corte: 31 de marzo del 2024



DETECCIONES DE MIGRANTES IRREGULARES EN TRÁNSITO POR NECOCLÍ Y TURBO (Año 2024)

Comportamiento Diario

Fecha de actualización: 31 de MAR de 2024



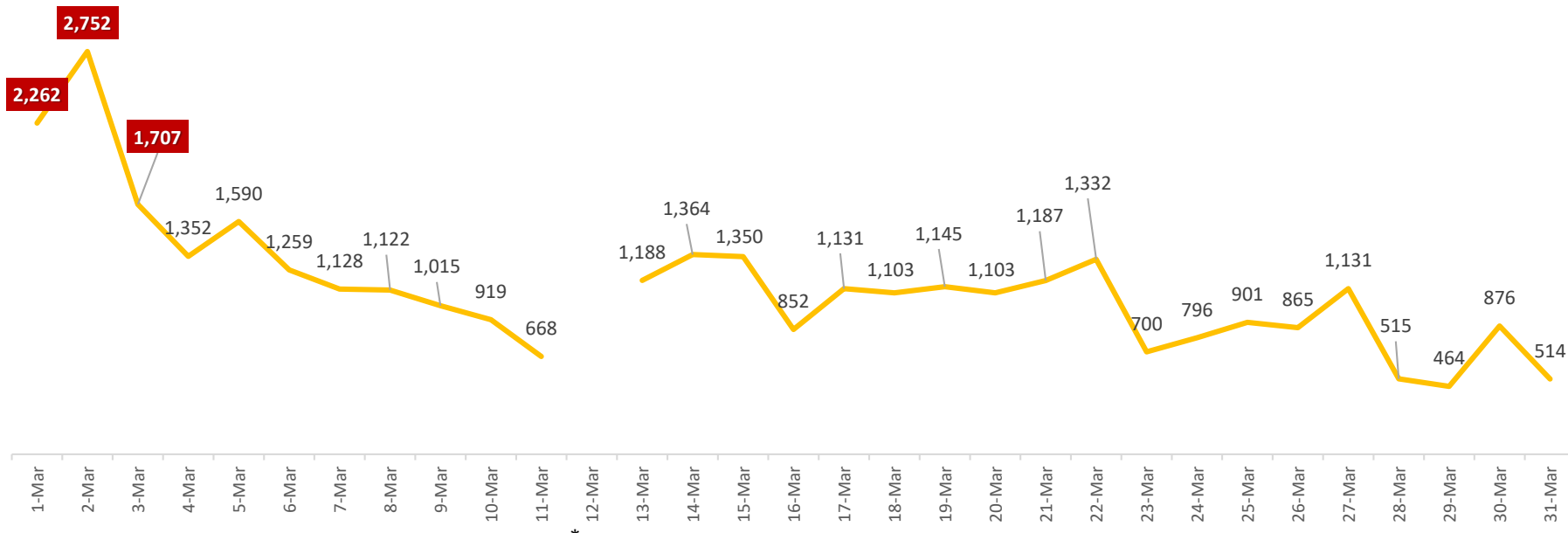
Detecciones de migrantes irregulares en Necoclí + Turbo

Total 2024: **95.969**

01/Mar al 31/Mar de 2024

Total Marzo: **34.291**

Promedio diario marzo = 1.143



*El día 12 de marzo no hubo salida de embarcaciones en los municipios de Turbo y Necoclí, debido a restricciones marítimas de la DIMAR.
A partir del día 23 de marzo hubo una reducción en las salidas ya que se le dio prioridad al transporte turístico por motivo de la semana santa.

Desagregado por Turbo y Necoclí, según nacionalidad

01/Mar – 31/Mar de 2024

Detecciones de migrantes irregulares en NECOCLÍ

Nacionalidad	1-15 marzo	16-mar	17-mar	18-mar	19-mar	20-mar	21-mar	22-mar	23-mar	24-mar	25-mar	26-mar	27-mar	28-mar	29-mar	30-mar	31-mar	Total
Venezuela	8.337	292	493	518	541	580	633	646	247	216	323	299	401	178	270	349	145	6.131
Haití	900	69	128	100	102	61	83	119	33	95	114	31	118	78	58	102	64	1.355
Ecuador	1.236	62	117	78	77	45	73	62	41	54	56	42	52	20	38	36	46	899
China	354	50	74	15	22	26	30	92	14	57	64	71	127	16	25	127	17	827
Chile	151	8	23	16	17	8	8	13	2	3	18		8	4	12	13	2	155
Angola	88			9	31	45			2		1						13	101
Otros	574	34	41	73	49	35	48	26	31	27	41	26	115	18	6	25	53	648
Total	11.640	515	876	809	839	800	875	958	370	452	617	469	821	314	409	652	340	10.116

Total Marzo: **21.756**

Detecciones de migrantes irregulares en TURBO

Nacionalidad	1-15 marzo	16-mar	17-mar	18-mar	19-mar	20-mar	21-mar	22-mar	23-mar	24-mar	25-mar	26-mar	27-mar	28-mar	29-mar	30-mar	31-mar	Total
Venezuela	5.961	265	213	258	217	216	222	291	248	255	236	283	205	156	52	150	98	3.365
Ecuador	756	16	18	26	38	34	42	40	17	12	6	34	14	26	1	38	9	371
China	266	48			4		21	18		31	20	31	40	7		19	12	251
Haití	233	1			35	3	10	8	8			6	21	5				97
India	149			2		17		1	26				9				3	58
Perú	90	6	3	3	3	9	7	3	6	5	7	4	8	1	2	4	4	75
Otros	581	1	21	5	9	24	10	13	25	41	15	38	13	6		13	48	282
Total	8.036	337	255	294	306	303	312	374	330	344	284	396	310	201	55	224	174	4.499

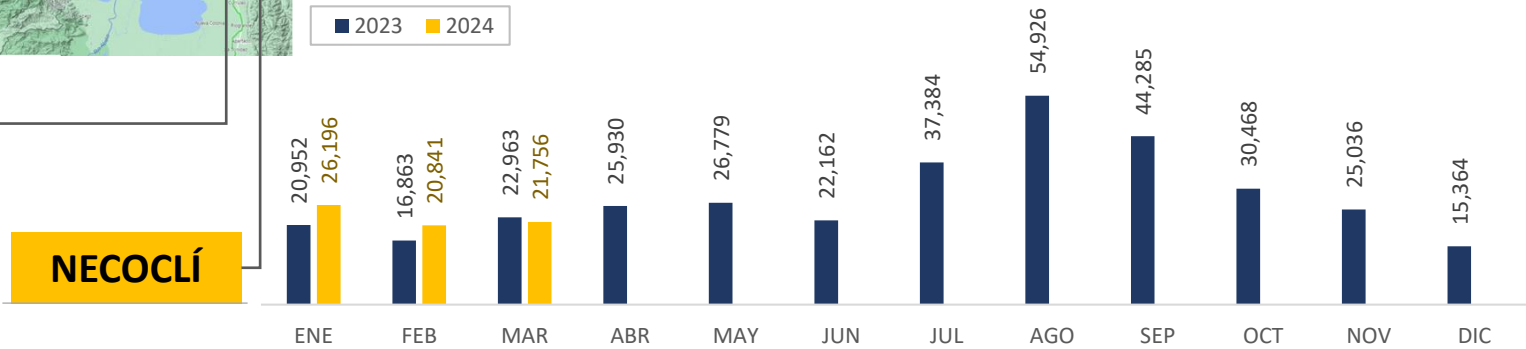
Total Marzo: **12.535**

Capturas por tráfico de migrantes GITM

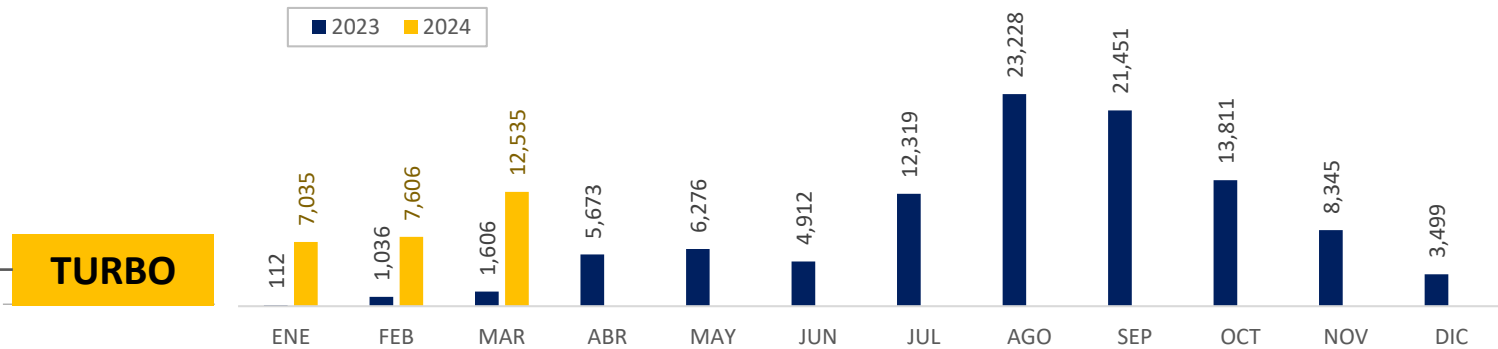
Fecha de actualización: 31 de MARZO del 2024



Comportamiento en Necoclí, según mes 2023-2024



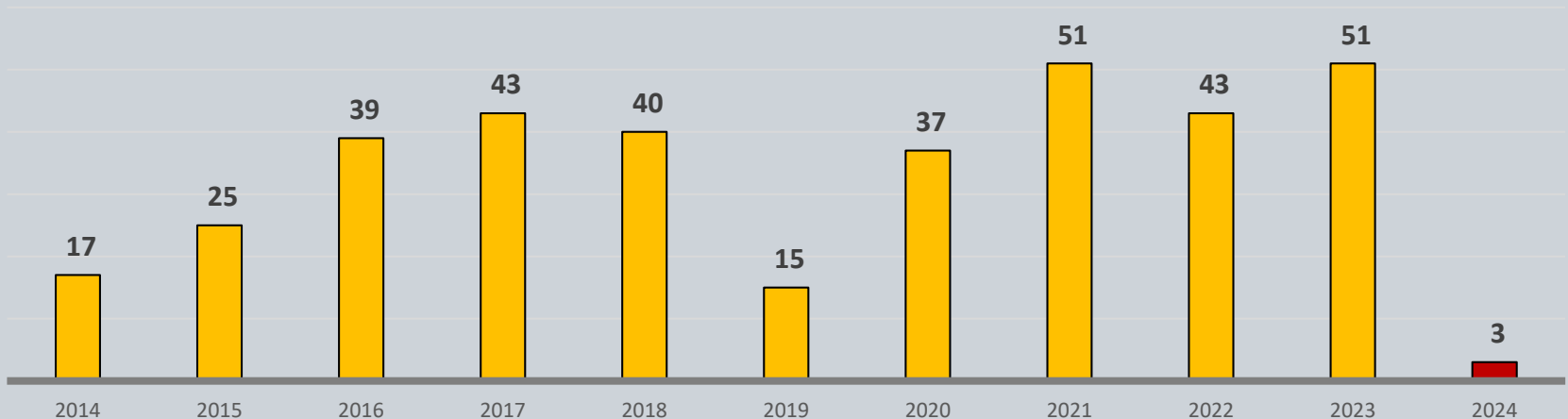
Comportamiento en Turbo, según mes 2023-2024



CAPTURAS POR TRÁFICO DE MIGRANTES

GRUPO DE INVESTIGACIÓN JUDICIAL CONTRA EL TRÁFICO DE MIGRANTES

Total capturas periodo 2014-2024: 364



Fuente: Grupo de Investigación judicial contra el Tráfico de Migrantes

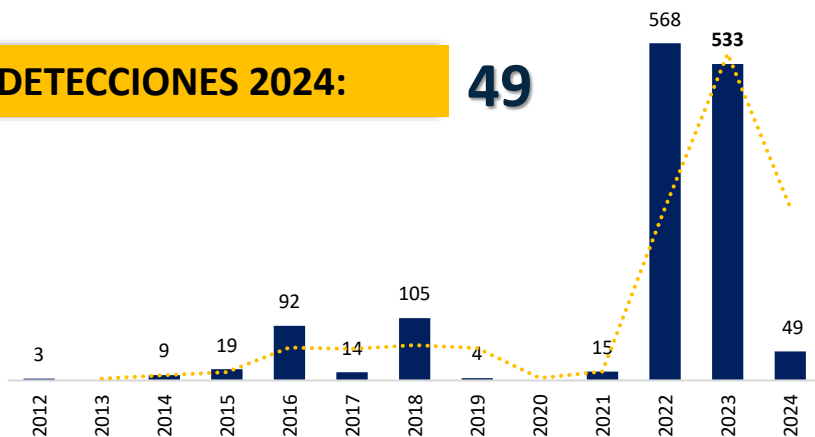
Art. 188. CPC. DEL TRÁFICO DE MIGRANTES - El que promueva, induzca, constriña, facilite, financie, colabore o de cualquier otra forma participe en la entrada o salida de personas del país, sin el cumplimiento de los requisitos legales, con el ánimo de lucrarse o cualquier otro provecho para si o otra persona, incurrirá en prisión de noventa y seis (96) a ciento cuarenta y cuatro (144) meses y una multa de sesenta y seis punto sesenta y seis (66.66) a ciento cincuenta (150) salarios mínimos legales mensuales vigentes al momento de la sentencia condenatoria.



SAN ANDRÉS

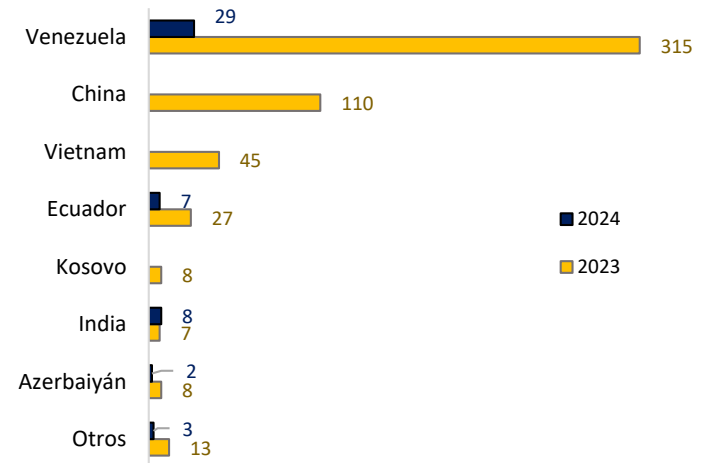
Total detecciones por año 2012 - 2024

DETECCIONES 2024: 49

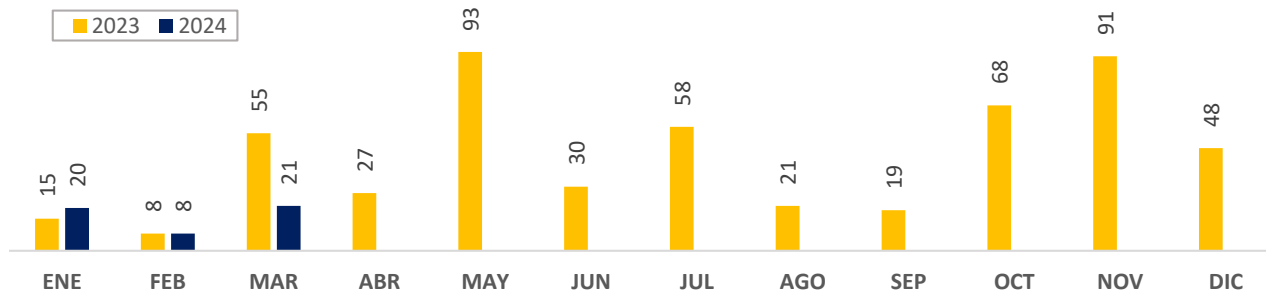


Detecciones en San Andrés por Nacionalidades

Total 2023 vs 2024

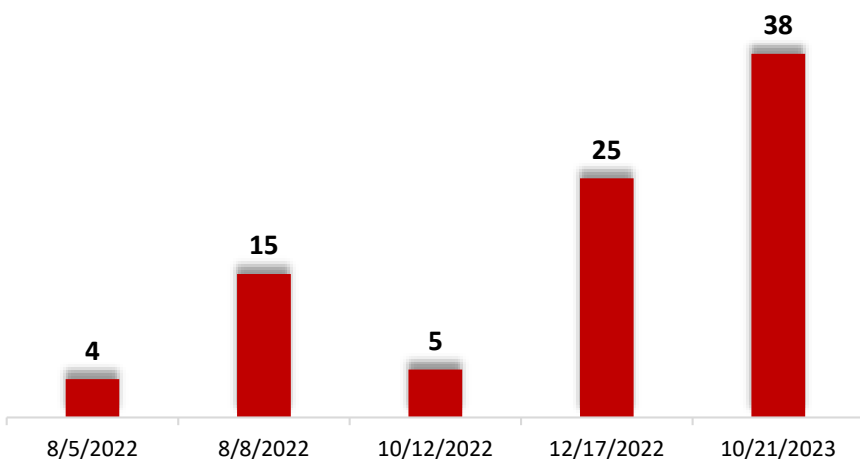


Comportamiento en San Andrés, según mes 2023-2024

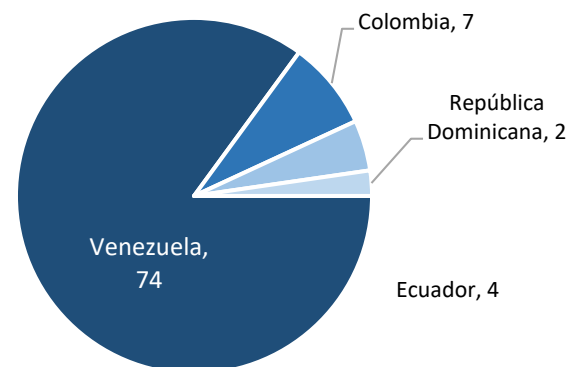


Eventos de posibles naufragios con ocasión a transporte irregular de migrantes en el Archipiélago de San Andrés y Providencia 2022 - 2023

Personas desaparecidas en eventos de presuntos naufragios - San Andrés Islas



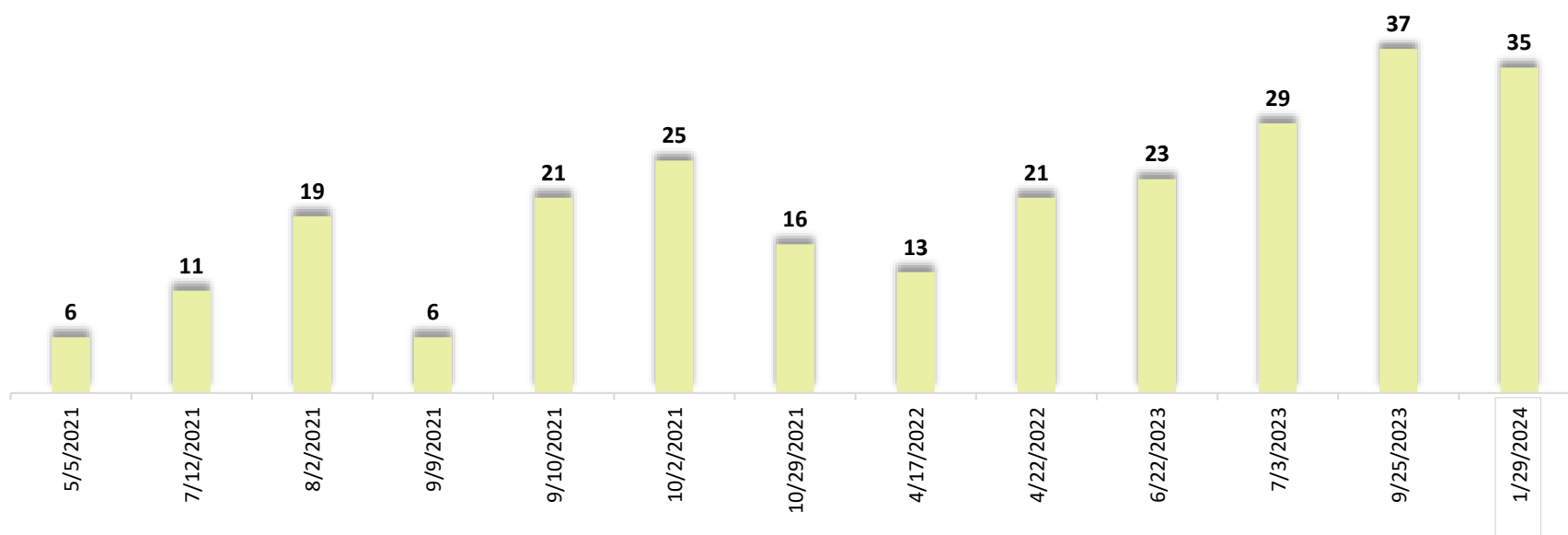
Ciudadanos reportados como desaparecidos 2022 - 2023



En relación con interdicciones marítimas donde se involucren extranjeros, durante el año 2022, se realizaron **44** interdicciones marítimas por hechos relacionados con tráfico de migrantes Art. 188 del C.P, siendo rescatados un total de **711** migrantes de nacionalidades tales como: Venezuela, Argentina, Ecuador, Cuba, República Dominicana, Uzbekistán, Colombia, Chile. Durante el año 2023, realizó **24** interdicciones marítimas por hechos relacionados con tráfico de migrantes Art. 188 del C.P, siendo rescatados un total de **453** migrantes de nacionalidades tales como: China, Azerbaiyán, Argentina, Chile, Colombia, Ecuador, Perú, República Dominicana, Venezuela, Vietnam.

Eventos de naufragios con ocasión a transporte irregular de migrantes en el Urabá Antioqueño y Chocoano 2021 - 2024

Personas rescatadas en eventos de presuntos naufragios - Regional Antioquia



N°	FECHA	MIGRANTES RESCATADOS	CAPTURADOS
1	5/05/2021	6 adultos de nacionalidad cubana	2
2	12/07/2021	11 adultos de nacionalidad uzbeka	2
3	2/08/2021	17 adultos y menores de nacionalidad cubana y chilena	2
4	9/09/2021	6 adultos de nacionalidad cubana	2
5	10/09/2021	21 adultos de nacionalidad uruguaya, cubana, nepalí, nigeriana y bangladeshi	2
6	2/10/2021	19 adultos y 6 menores de nacionalidad haitiana, cubana, chilena y ecuatoriana	2
7	29/10/2021	14 adultos y 2 menores de nacionalidad hatiana y cubana	1
8	17/04/2022	10 adultos y 3 menores de nacionalidad venezolana y peruana	2
9	22/04/2022	19 adultos y 2 menores de nacionalidad venezolana	2
10	22/06/2023	18 adultos y 5 menores de nacionalidad ecuatoriana y venezolana	2
11	3/07/2023	29 adultos de nacionalidad china	3
12	25/09/2023	28 adultos y 9 menores de nacionalidad china y venezolana	2

Adultos

198

Menores

29

Capturas

24

El día **29 de enero de 2024**, siendo la 11:00 horas sale desde el Muelle turístico de Turbo la embarcación tipo lancha de nombre Camaliss con número de matrícula CP-08-0992 afiliada a la empresa Transmaryrio SAS, esta embarcación sale con un total de **38 pasajeros** de los **cuales 33 eran extranjeros de nacionalidad venezolana y 05 nacionales Colombianos**. A la altura entre el sector de La Gloria y Titumate del municipio de Unguia – Chocó, la embarcación presentó una novedad debido al mal tiempo ocasionando que el fuerte oleaje desestabilizara la lancha, volteando la embarcación y de esta manera se presentara el naufragio. En el suceso se rescataron **35 personas con vida y 3 personas de nacionalidad venezolana perdieron la vida**, de las cuales **2** eran menores de edad.

ENTRADA DE COLOMBIANOS A PANAMÁ

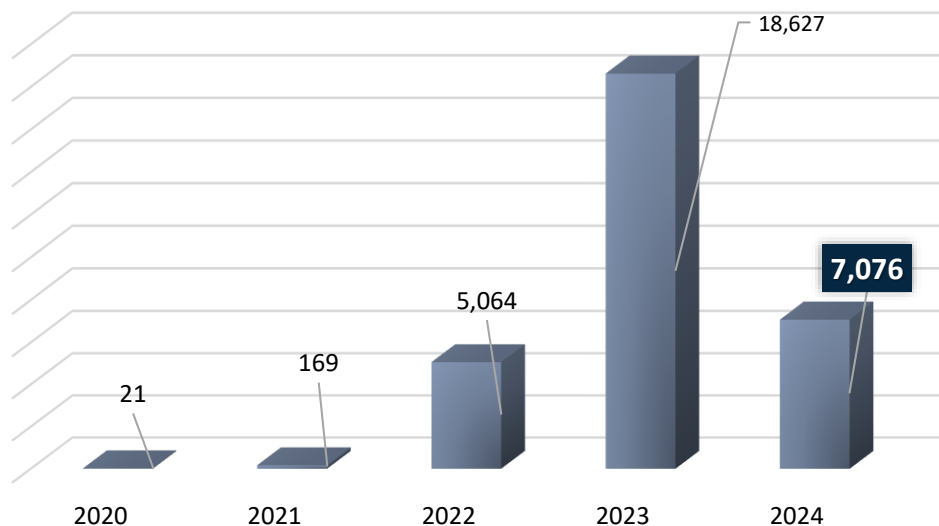
CIFRAS DE REFERENCIA

Panorama de las detecciones 2024 (Corte: 30-Mar-2024)

FUENTE: Servicio Nacional de Migración Panamá

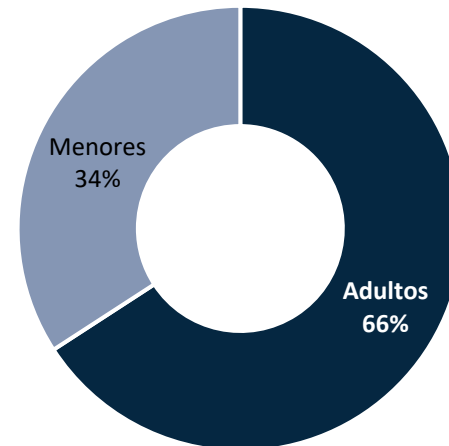


Tránsito Irregular de Colombianos en la Frontera con Panamá 2020 - 2024



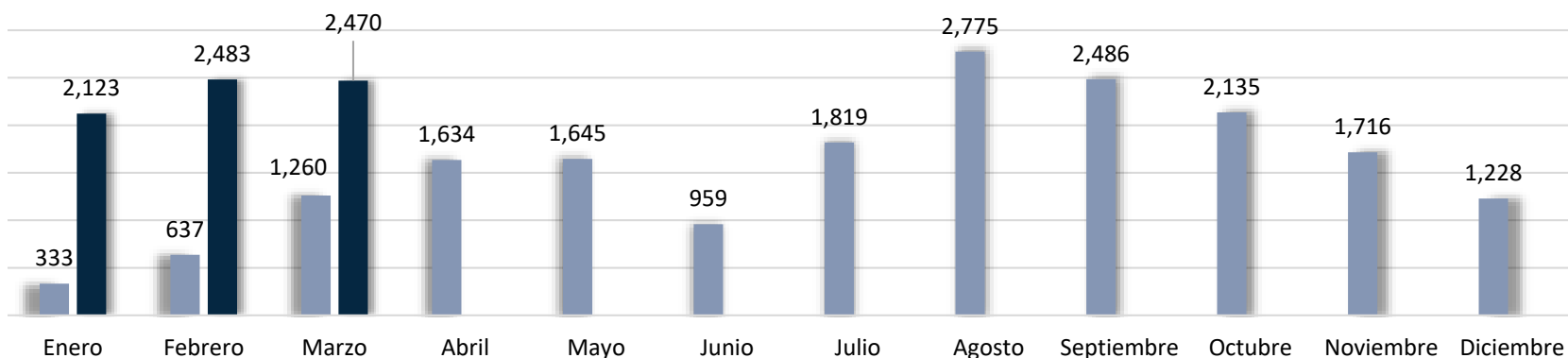
FUENTE: SERVICIO NACIONAL DE MIGRACIÓN PANAMÁ
CORTE: 30 de marzo del 2024

Tránsito Irregular de Colombianos en la Frontera con Panamá según género 2024



	3.499		1.160	Menores
Masculino / femenino				2.417
				NNA

Tránsito Irregular de Colombianos en la Frontera con Panamá comparativo 2023 - 2024



Tránsito Irregular de Colombianos en la Frontera con Panamá según mes y puesto de control 2024

Puesto de Control	Ene	Feb	Mar	Abr	May	Jun	Jul	Ago	Sep	Oct	Nov	Dic	Total
Bajo Chiquito	2.072	2.446	2.403										6.921
Canaán Membrillo	51	37	65										153
Zapallal			2										2
Total	2.123	2.483	2.470										7.076

FUENTE: SERVICIO NACIONAL DE MIGRACIÓN PANAMÁ
CORTE: 30 de marzo del 2024

COMPORTAMIENTO FRONTERA SUR EE.UU

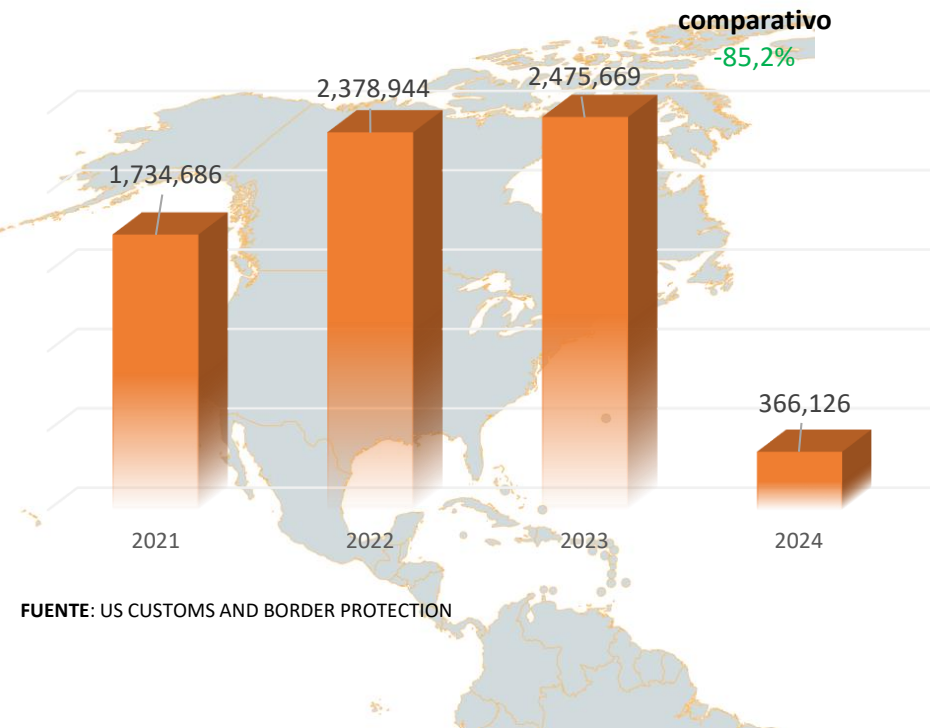
CIFRAS DE REFERENCIA

Panorama de las detecciones 2024 (Corte: 29-Feb-2024)

FUENTE: US CUSTOMS AND BORDER PROTECTION



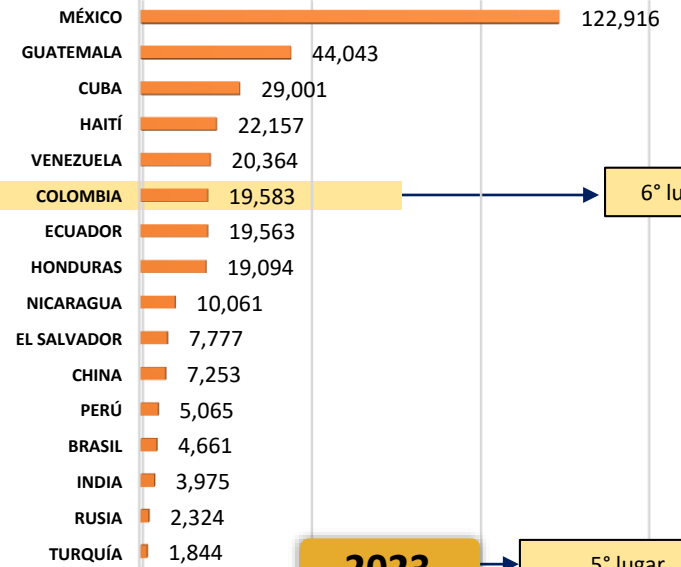
Migrantes irregulares en la frontera Sur de EE.UU 2021-2024



PRINCIPALES NACIONALIDADES

2024

Ranking de nacionalidades detectadas en la frontera SUR - 2024

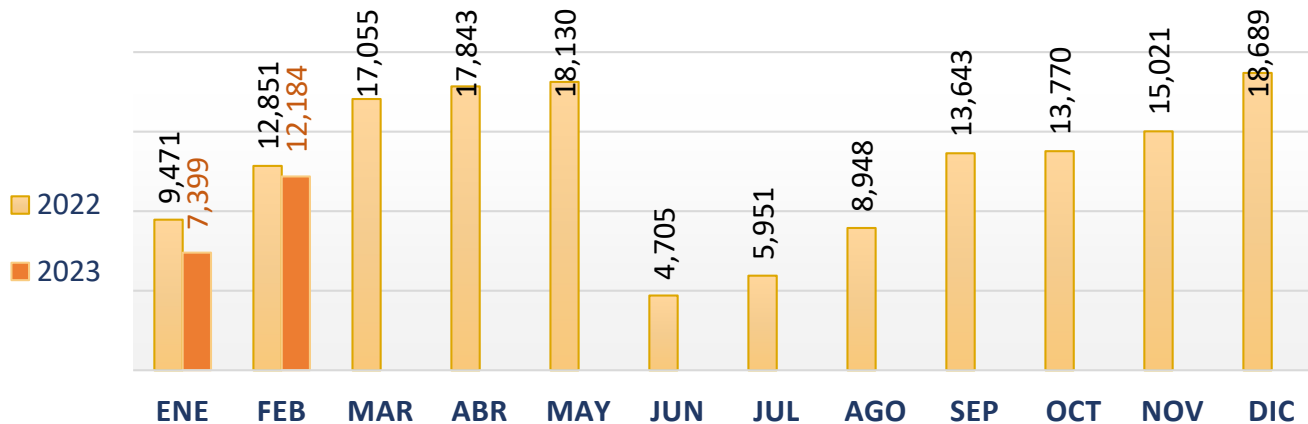


6° lugar

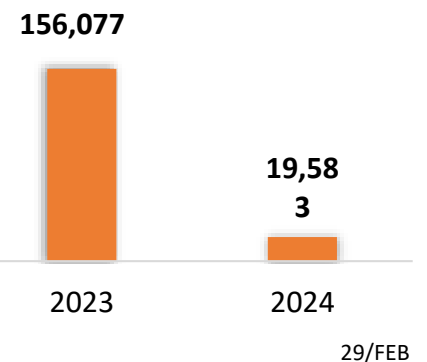
2023

5° lugar

CIFRAS DE COLOMBIANOS EN LA FRONTERA SUR EE.UU 2023-2024



Comparativo 2023 VS 2024



Lugares de detección

