

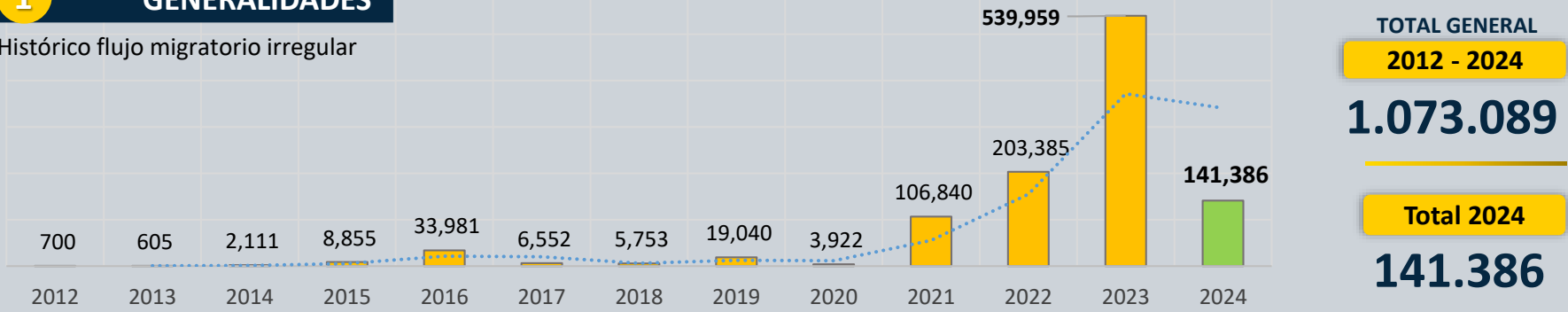
MIGRANTES IRREGULARES EN TRÁNSITO

PANORAMA EN COLOMBIA 2012 – 2024 [CORTE: 15 – ABRIL de 2024]



1 GENERALIDADES

Histórico flujo migratorio irregular



2 PRINCIPALES NACIONALIDADES

Comparativo con respecto al mismo periodo entre el 01 de enero al 15 de abril del año 2023

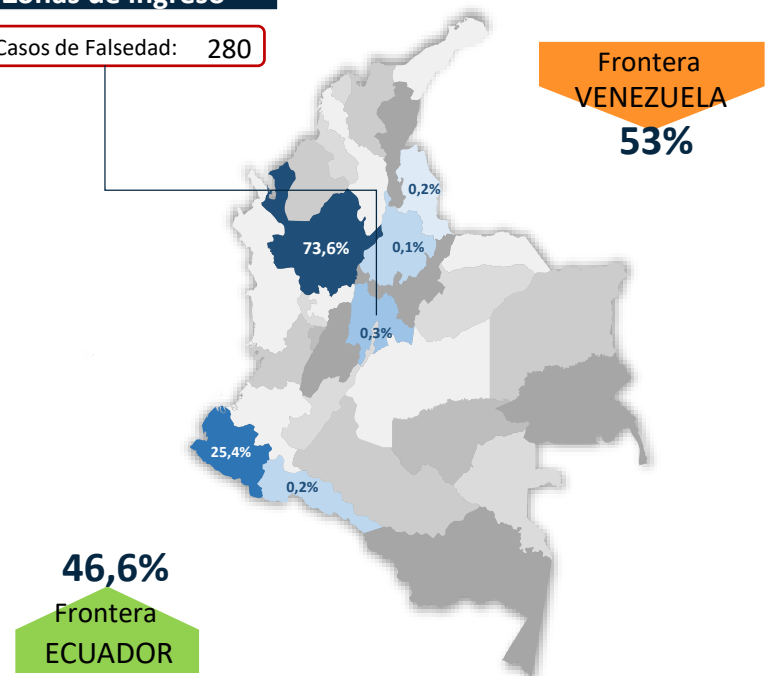
2023 vs 2024
ENE a ABR/15



4 MIGRACIÓN IRREGULAR EN TRÁNSITO 2024

Zonas de ingreso

Casos de Falsedad: 280



REGIONES DE ORIGEN



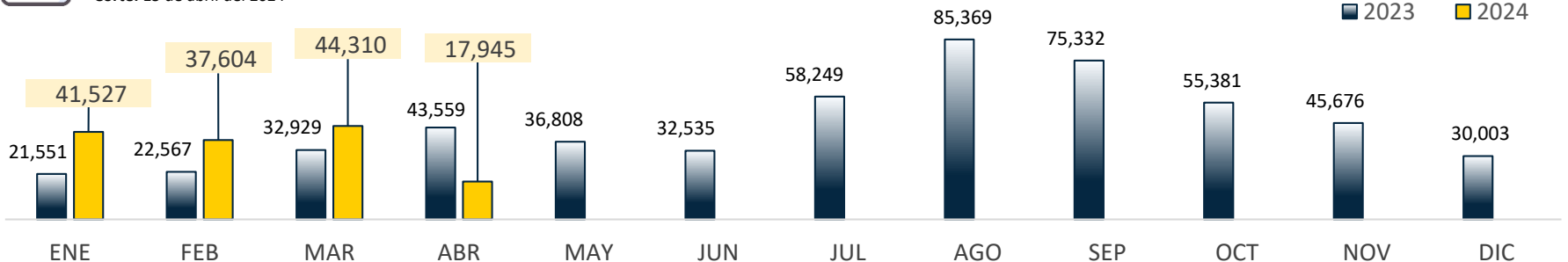
3 CIUDADES DE DETECCIÓN 2024

| INGRESO | | TRÁNSITO | | SALIDA | |
|------------|--------|-------------|------|--------------|-------|
| Ipiales | 23,3% | Pasto | 1,7% | Necoclí | 52,9% |
| Cúcuta | 0,1% | Chachagüí | 0,4% | Turbo | 20,6% |
| Los Patios | 0,1% | San Miguel | 0,2% | Bogotá, D.C. | 0,3% |
| Leticia | 0,008% | Bucaramanga | 0,1% | San Andrés | 0,05% |

Salidas voluntarias otorgadas APP 'Tránsito Seguro'

141.523

Corte: 15 de abril del 2024



DETECCIONES DE MIGRANTES IRREGULARES EN TRÁNSITO POR NECOCLÍ Y TURBO (Año 2024)

Comportamiento Diario

Fecha de actualización: 15 de ABR de 2024



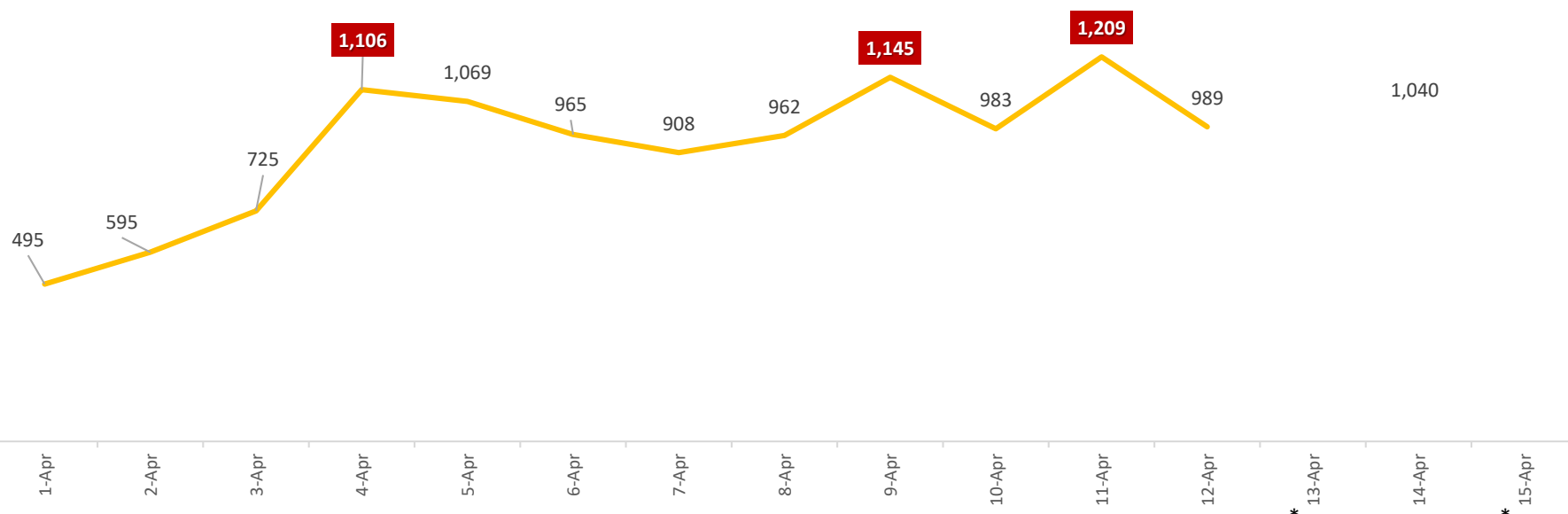
Detecciones de migrantes irregulares en Necoclí + Turbo

Total 2024: **108.160**

01/Abr al 15/Abr de 2024

Total Abril: **12.191**

Promedio diario abril = 938



*Los días 13 y 15 de abril se restringió la salida de embarcaciones por el Golfo del Urabá.

Desagregado por Turbo y Necoclí, según nacionalidad

01/Abr – 15/Abr de 2024

Detecciones de migrantes irregulares en NECOCLÍ

| Nacionalidad | 1-abr | 2-abr | 3-abr | 4-abr | 5-abr | 6-abr | 7-abr | 8-abr | 9-abr | 10-abr | 11-abr | 12-abr | 13-abr | 14-abr | 15-abr | Total |
|--------------|------------|------------|------------|------------|------------|------------|------------|------------|------------|------------|------------|------------|--------|------------|--------|--------------|
| Venezuela | 126 | 267 | 344 | 607 | 557 | 440 | 462 | 579 | 534 | 501 | 704 | 540 | | 424 | | 6.085 |
| China | 60 | 47 | 37 | 56 | 65 | 26 | 116 | 78 | 207 | 108 | 63 | 53 | | 58 | | 974 |
| Haití | 60 | 49 | 23 | 25 | 112 | 49 | 6 | 36 | 54 | 52 | 73 | 55 | | 35 | | 629 |
| Ecuador | 30 | 31 | 45 | 39 | 39 | 35 | 52 | 36 | 91 | 46 | 60 | 40 | | 36 | | 580 |
| Vietnam | 19 | | | 16 | | 6 | | | 2 | 5 | | | | 72 | | 120 |
| Chile | 3 | 8 | | 3 | 19 | 10 | 2 | 5 | 8 | 11 | 7 | 10 | | 7 | | 93 |
| Perú | 4 | 10 | 1 | 3 | 6 | 6 | 7 | 6 | 12 | 6 | 8 | 4 | | 6 | | 79 |
| Otros | 32 | 63 | 13 | 49 | 67 | 70 | 40 | 55 | 53 | 22 | 80 | 59 | | 45 | | 648 |
| Total | 334 | 475 | 463 | 798 | 865 | 642 | 685 | 795 | 961 | 751 | 995 | 761 | | 683 | | 9.208 |

Detecciones de migrantes irregulares en TURBO

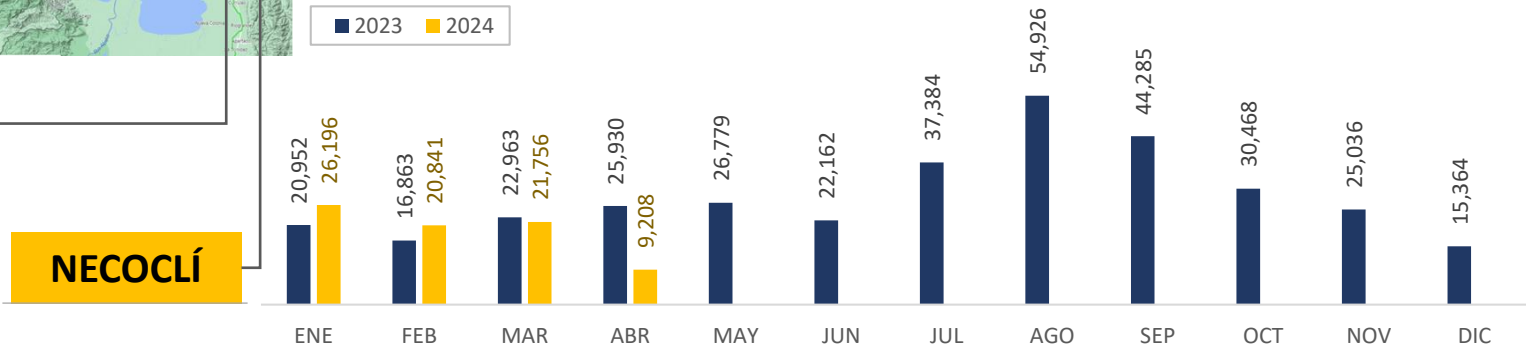
| Nacionalidad | 1-abr | 2-abr | 3-abr | 4-abr | 5-abr | 6-abr | 7-abr | 8-abr | 9-abr | 10-abr | 11-abr | 12-abr | 13-abr | 14-abr | 15-abr | Total |
|--------------|------------|------------|------------|------------|------------|------------|------------|------------|------------|------------|------------|------------|--------|------------|--------|--------------|
| Venezuela | 40 | 100 | 210 | 200 | 159 | 274 | 191 | 157 | 146 | 128 | 194 | 205 | | 333 | | 2.337 |
| Bangladés | 28 | | | 63 | 10 | | 5 | | 24 | 39 | | | | | | 169 |
| Ecuador | 7 | 5 | 27 | 14 | 11 | 13 | 20 | 6 | 4 | 14 | | 8 | | 8 | | 137 |
| India | 59 | | | 10 | 11 | 9 | | | 1 | 40 | | | | | | 130 |
| Perú | 2 | | 8 | 3 | 4 | 5 | 5 | 4 | 4 | 1 | 11 | 3 | | 13 | | 63 |
| China | 4 | | 15 | 10 | | 16 | | | | | 6 | | | | | 51 |
| Nepal | 8 | 2 | | 1 | 1 | 6 | | | 5 | 2 | | | | | | 25 |
| Otros | 13 | 13 | 2 | 7 | 8 | | 2 | | | 8 | 3 | 12 | | 3 | | 71 |
| Total | 161 | 120 | 262 | 308 | 204 | 323 | 223 | 167 | 184 | 232 | 214 | 228 | | 357 | | 2.983 |

Capturas por tráfico de migrantes GITM

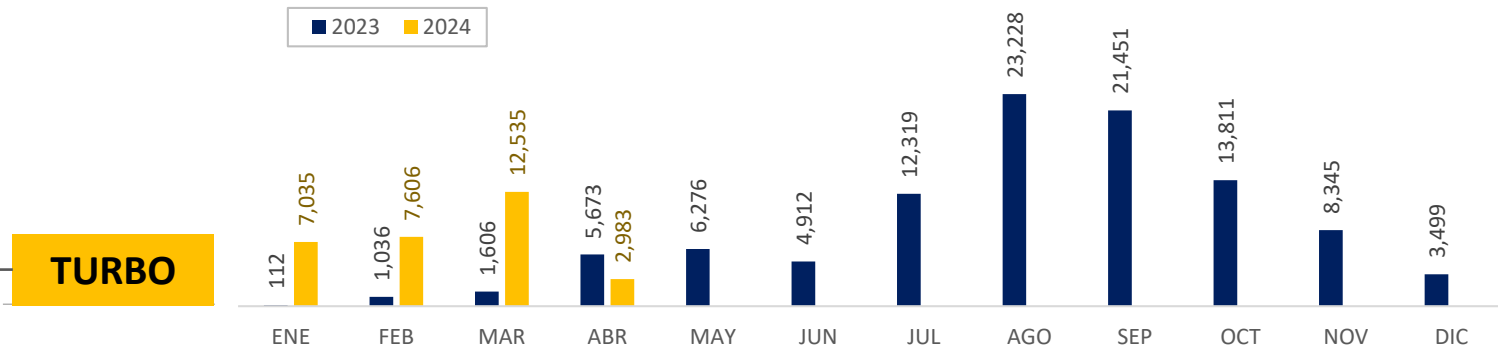
Fecha de actualización: 15 de ABRIL del 2024



Comportamiento en Necoclí, según mes 2023-2024



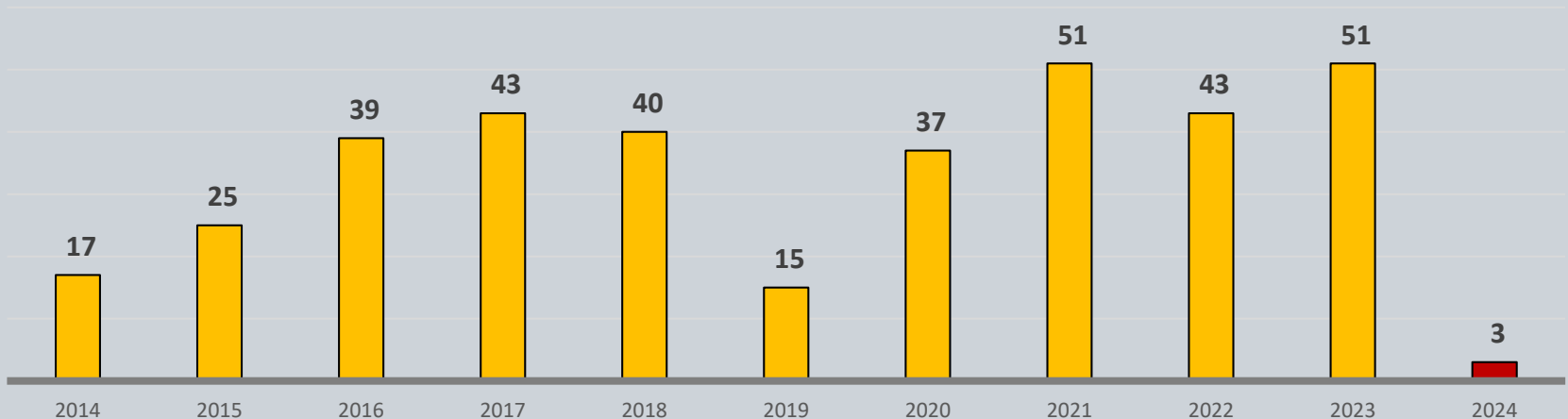
Comportamiento en Turbo, según mes 2023-2024



CAPTURAS POR TRÁFICO DE MIGRANTES

GRUPO DE INVESTIGACIÓN JUDICIAL CONTRA EL TRÁFICO DE MIGRANTES

Total capturas periodo 2014-2024: 364



Fuente: Grupo de Investigación judicial contra el Tráfico de Migrantes

Art. 188. CPC. DEL TRÁFICO DE MIGRANTES - El que promueva, induzca, constriña, facilite, financie, colabore o de cualquier otra forma participe en la entrada o salida de personas del país, sin el cumplimiento de los requisitos legales, con el ánimo de lucrarse o cualquier otro provecho para si o otra persona, incurrirá en prisión de noventa y seis (96) a ciento cuarenta y cuatro (144) meses y una multa de sesenta y seis punto sesenta y seis (66.66) a ciento cincuenta (150) salarios mínimos legales mensuales vigentes al momento de la sentencia condenatoria.

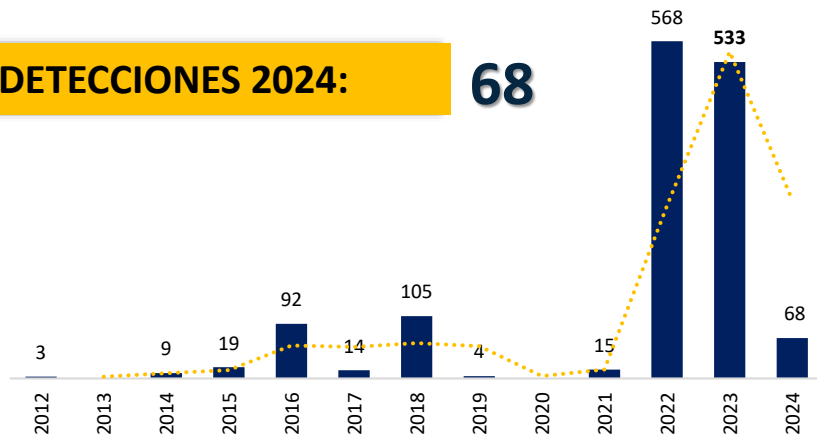


SAN ANDRÉS

Total detecciones por año 2012 - 2024

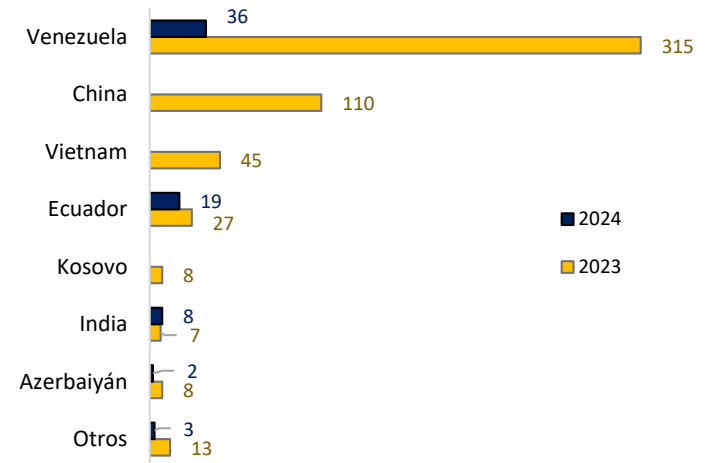
DETECCIONES 2024:

68

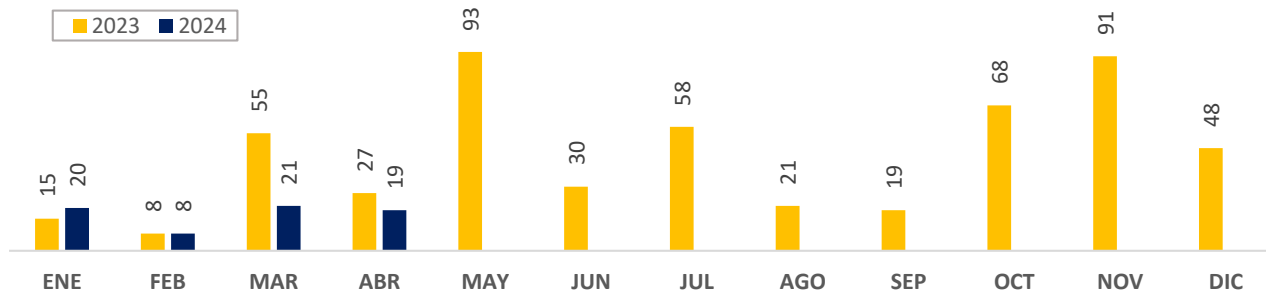


Detecciones en San Andrés por Nacionalidades

Total 2023 vs 2024

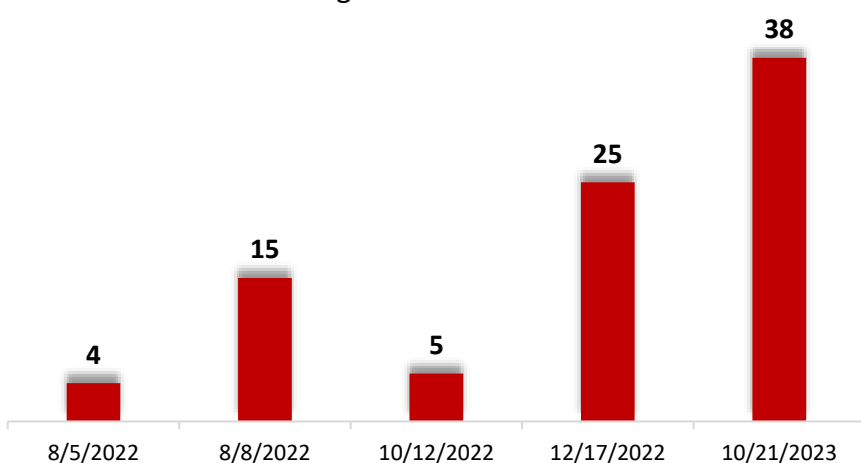


Comportamiento en San Andrés, según mes 2023-2024

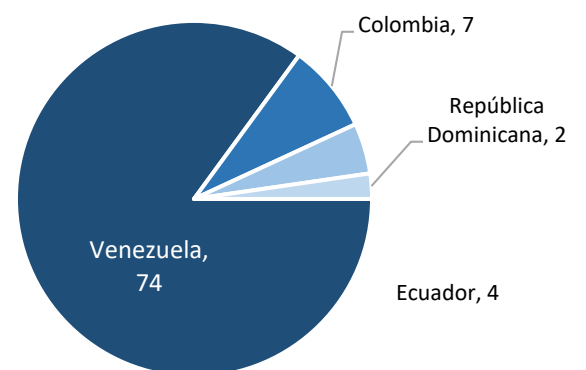


Eventos de posibles naufragios con ocasión a transporte irregular de migrantes en el Archipiélago de San Andrés y Providencia 2022 - 2023

Personas desaparecidas en eventos de presuntos naufragios - San Andrés Islas



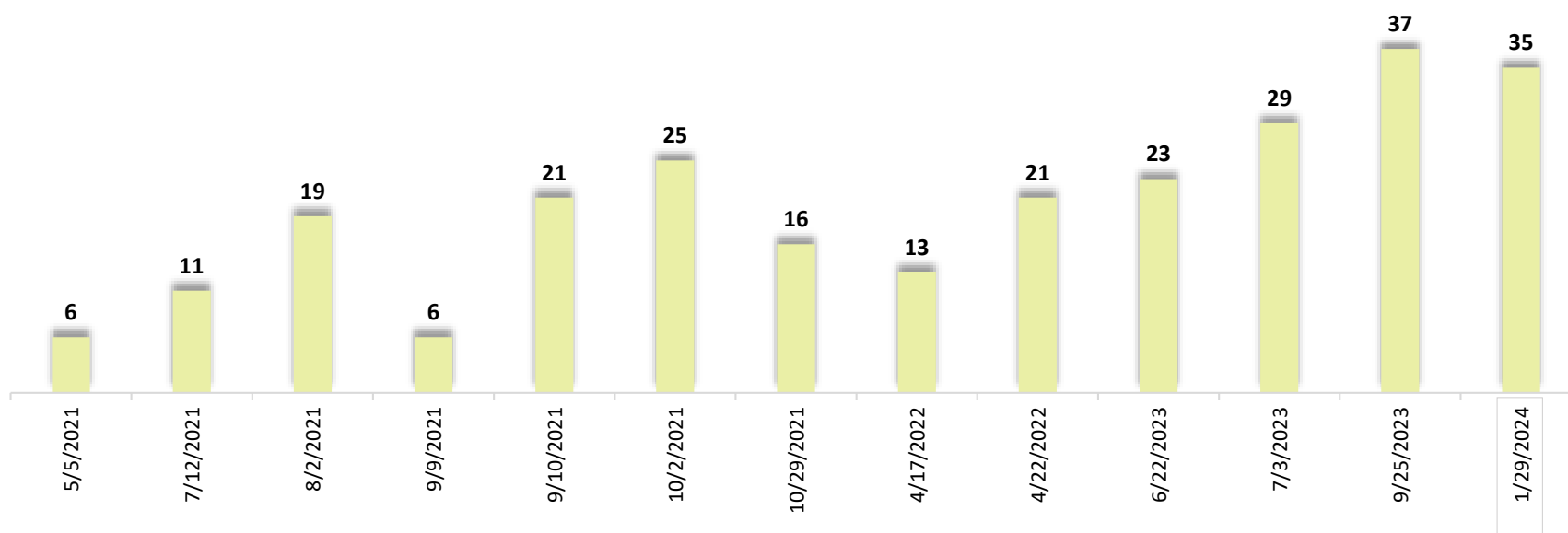
Ciudadanos reportados como desaparecidos 2022 - 2023



En relación con interdicciones marítimas donde se involucren extranjeros, durante el año 2022, se realizaron **44** interdicciones marítimas por hechos relacionados con tráfico de migrantes Art. 188 del C.P, siendo rescatados un total de **711** migrantes de nacionalidades tales como: Venezuela, Argentina, Ecuador, Cuba, República Dominicana, Uzbekistán, Colombia, Chile. Durante el año 2023, realizó **24** interdicciones marítimas por hechos relacionados con tráfico de migrantes Art. 188 del C.P, siendo rescatados un total de **453** migrantes de nacionalidades tales como: China, Azerbaiyán, Argentina, Chile, Colombia, Ecuador, Perú, República Dominicana, Venezuela, Vietnam.

Eventos de naufragios con ocasión a transporte irregular de migrantes en el Urabá Antioqueño y Chocoano 2021 - 2024

Personas rescatadas en eventos de presuntos naufragios - Regional Antioquia



| N° | FECHA | MIGRANTES RESCATADOS | CAPTURADOS |
|----|------------|--|------------|
| 1 | 5/05/2021 | 6 adultos de nacionalidad cubana | 2 |
| 2 | 12/07/2021 | 11 adultos de nacionalidad uzbeka | 2 |
| 3 | 2/08/2021 | 17 adultos y menores de nacionalidad cubana y chilena | 2 |
| 4 | 9/09/2021 | 6 adultos de nacionalidad cubana | 2 |
| 5 | 10/09/2021 | 21 adultos de nacionalidad uruguaya, cubana, nepalí, nigeriana y bangladeshi | 2 |
| 6 | 2/10/2021 | 19 adultos y 6 menores de nacionalidad haitiana, cubana, chilena y ecuatoriana | 2 |
| 7 | 29/10/2021 | 14 adultos y 2 menores de nacionalidad hatiana y cubana | 1 |
| 8 | 17/04/2022 | 10 adultos y 3 menores de nacionalidad venezolana y peruana | 2 |
| 9 | 22/04/2022 | 19 adultos y 2 menores de nacionalidad venezolana | 2 |
| 10 | 22/06/2023 | 18 adultos y 5 menores de nacionalidad ecuatoriana y venezolana | 2 |
| 11 | 3/07/2023 | 29 adultos de nacionalidad china | 3 |
| 12 | 25/09/2023 | 28 adultos y 9 menores de nacionalidad china y venezolana | 2 |

Adultos

198

Menores

29

Capturas

24

El día **29 de enero de 2024**, siendo la 11:00 horas sale desde el Muelle turístico de Turbo la embarcación tipo lancha de nombre Camaliss con número de matrícula CP-08-0992 afiliada a la empresa Transmaryrio SAS, esta embarcación sale con un total de **38 pasajeros** de los **cuales 33 eran extranjeros de nacionalidad venezolana y 05 nacionales Colombianos**. A la altura entre el sector de La Gloria y Titumate del municipio de Unguia – Chocó, la embarcación presentó una novedad debido al mal tiempo ocasionando que el fuerte oleaje desestabilizara la lancha, volteando la embarcación y de esta manera se presentara el naufragio. En el suceso se rescataron **35 personas con vida y 3 personas de nacionalidad venezolana perdieron la vida**, de las cuales **2** eran menores de edad.

ENTRADA DE COLOMBIANOS A PANAMÁ

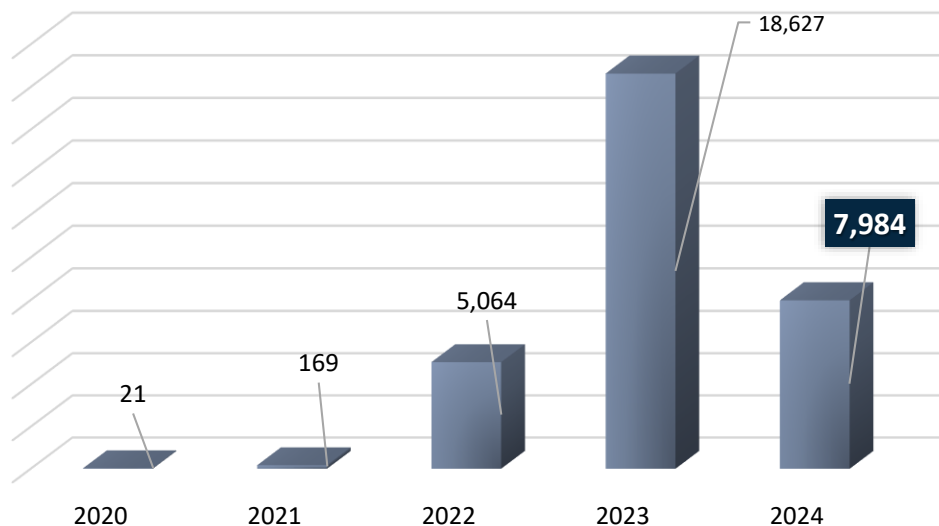
CIFRAS DE REFERENCIA

Panorama de las detecciones 2024 (Corte: 15-Abr-2024)

FUENTE: Servicio Nacional de Migración Panamá

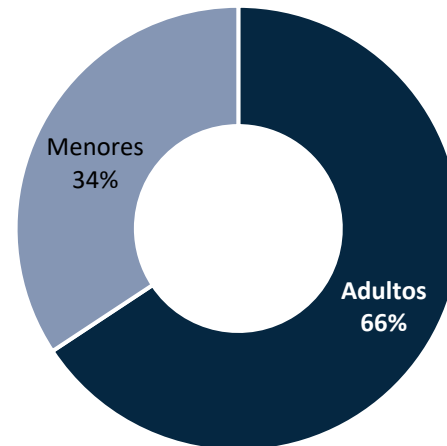


Tránsito Irregular de Colombianos en la Frontera con Panamá 2020 - 2024



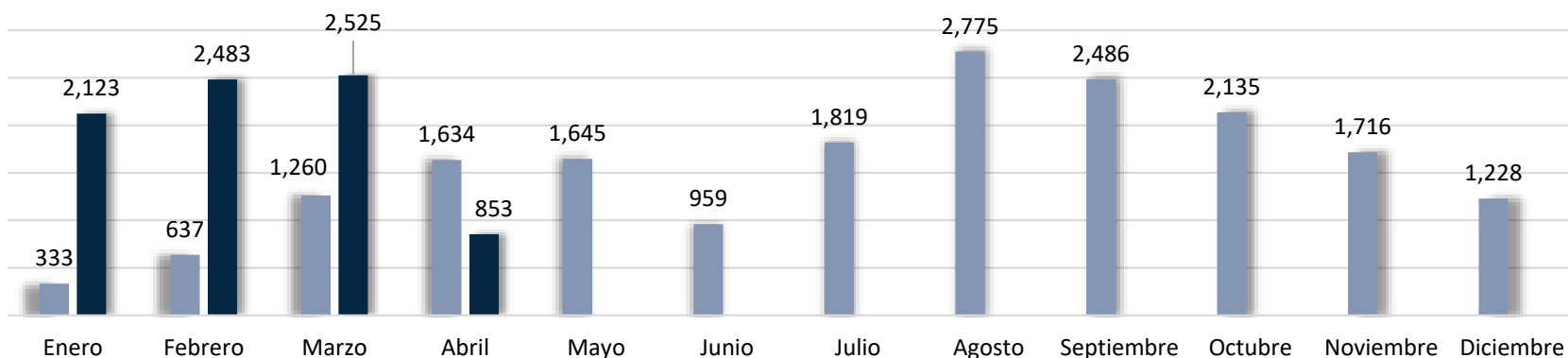
FUENTE: SERVICIO NACIONAL DE MIGRACIÓN PANAMÁ
CORTE: 15 de abril del 2024

Tránsito Irregular de Colombianos en la Frontera con Panamá según género 2024



| | | | | |
|----------------------|-------|--|-------|---------|
| | 3.938 | | 1.309 | Menores |
| | | | | 2.737 |
| Masculino / femenino | | | | NNA |

Tránsito Irregular de Colombianos en la Frontera con Panamá comparativo 2023 - 2024



Tránsito Irregular de Colombianos en la Frontera con Panamá según mes y puesto de control 2024

| Puesto de Control | Ene | Feb | Mar | Abr | May | Jun | Jul | Ago | Sep | Oct | Nov | Dic | Total |
|-------------------|--------------|--------------|--------------|------------|-----|-----|-----|-----|-----|-----|-----|-----|--------------|
| Bajo Chiquito | 2.072 | 2.446 | 2.458 | 836 | | | | | | | | | 7.812 |
| Canaán Membrillo | 51 | 37 | 65 | 17 | | | | | | | | | 170 |
| Zapallal | | | 2 | | | | | | | | | | 2 |
| Total | 2.123 | 2.483 | 2.525 | 853 | | | | | | | | | 7.984 |

FUENTE: SERVICIO NACIONAL DE MIGRACIÓN PANAMÁ
CORTE: 15 de abril del 2024

COMPORTAMIENTO FRONTERA SUR EE.UU

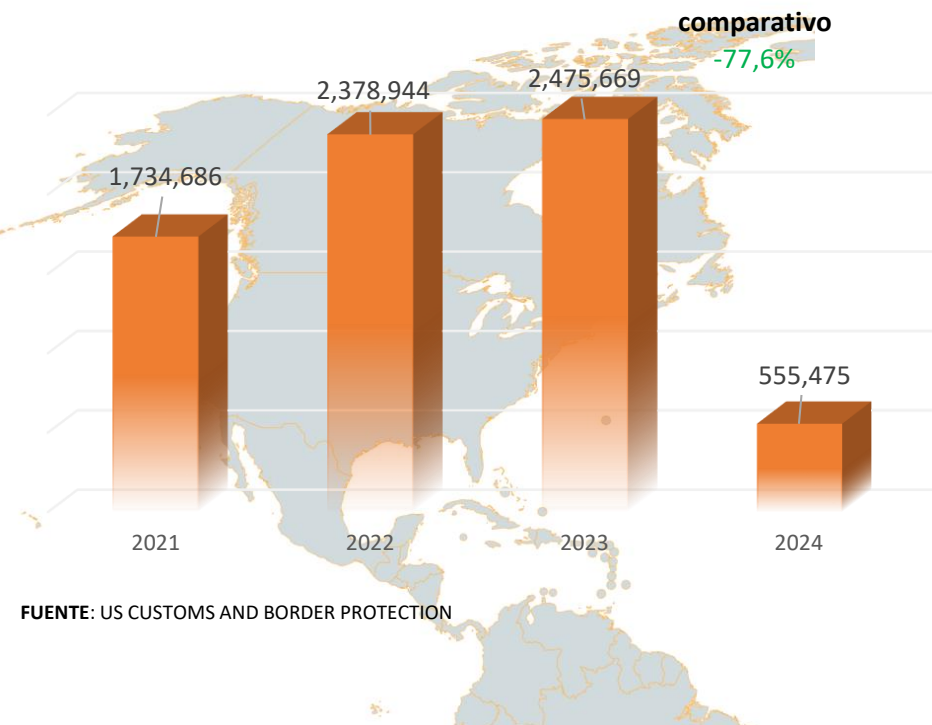
CIFRAS DE REFERENCIA

Panorama de las detecciones 2024 (Corte: 31-Mar-2024)

FUENTE: US CUSTOMS AND BORDER PROTECTION



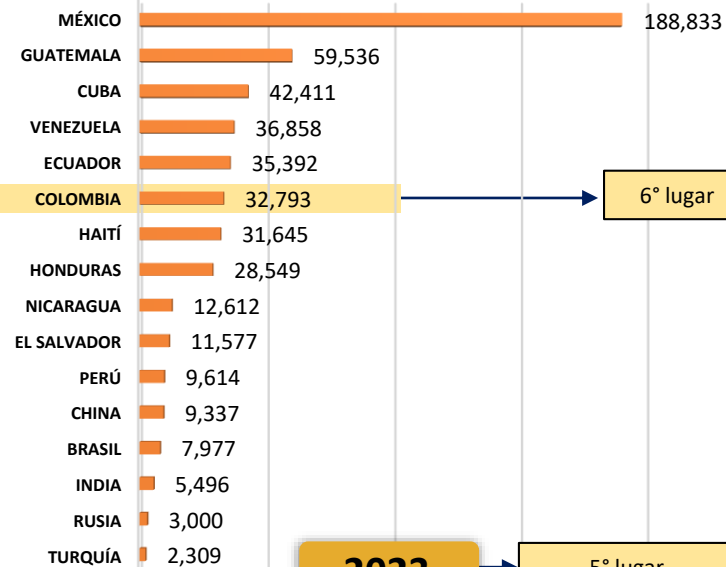
Migrantes irregulares en la frontera Sur de EE.UU 2021-2024



PRINCIPALES NACIONALIDADES

2024

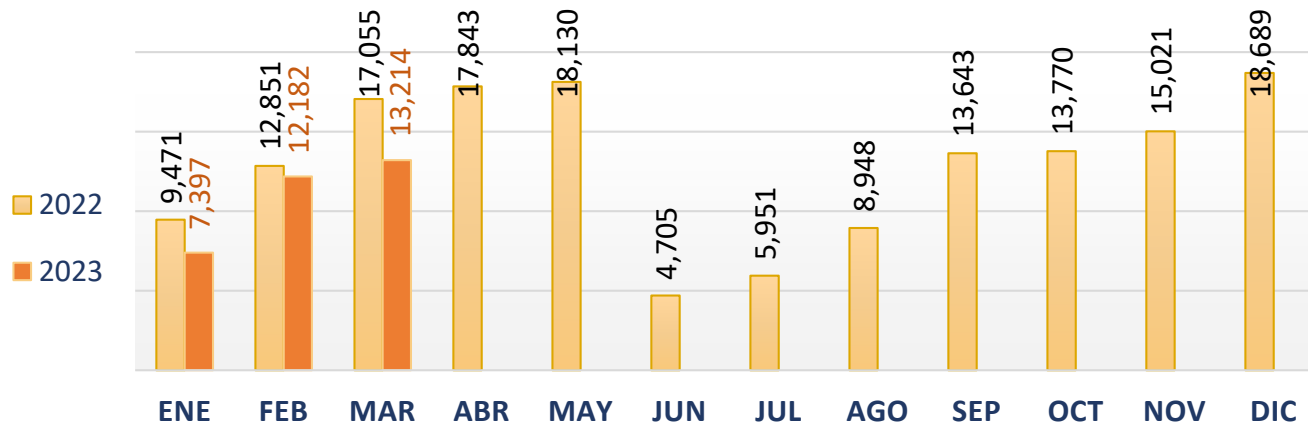
Ranking de nacionalidades detectadas en la frontera SUR - 2024



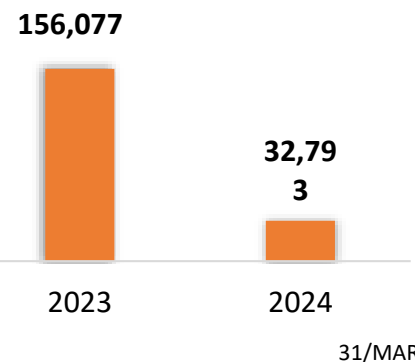
2023

5° lugar

CIFRAS DE COLOMBIANOS EN LA FRONTERA SUR EE.UU 2023-2024



Comparativo 2023 VS 2024



Lugares de detección

