

GIFMM NORTE DE SANTANDER

MAPA DE PRESENCIA OPERACIONAL

Enero – noviembre 2023



Plataforma de Coordinación Interagencial para Refugiados y Migrantes de Venezuela

294.465

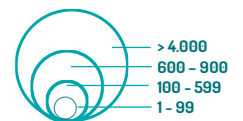
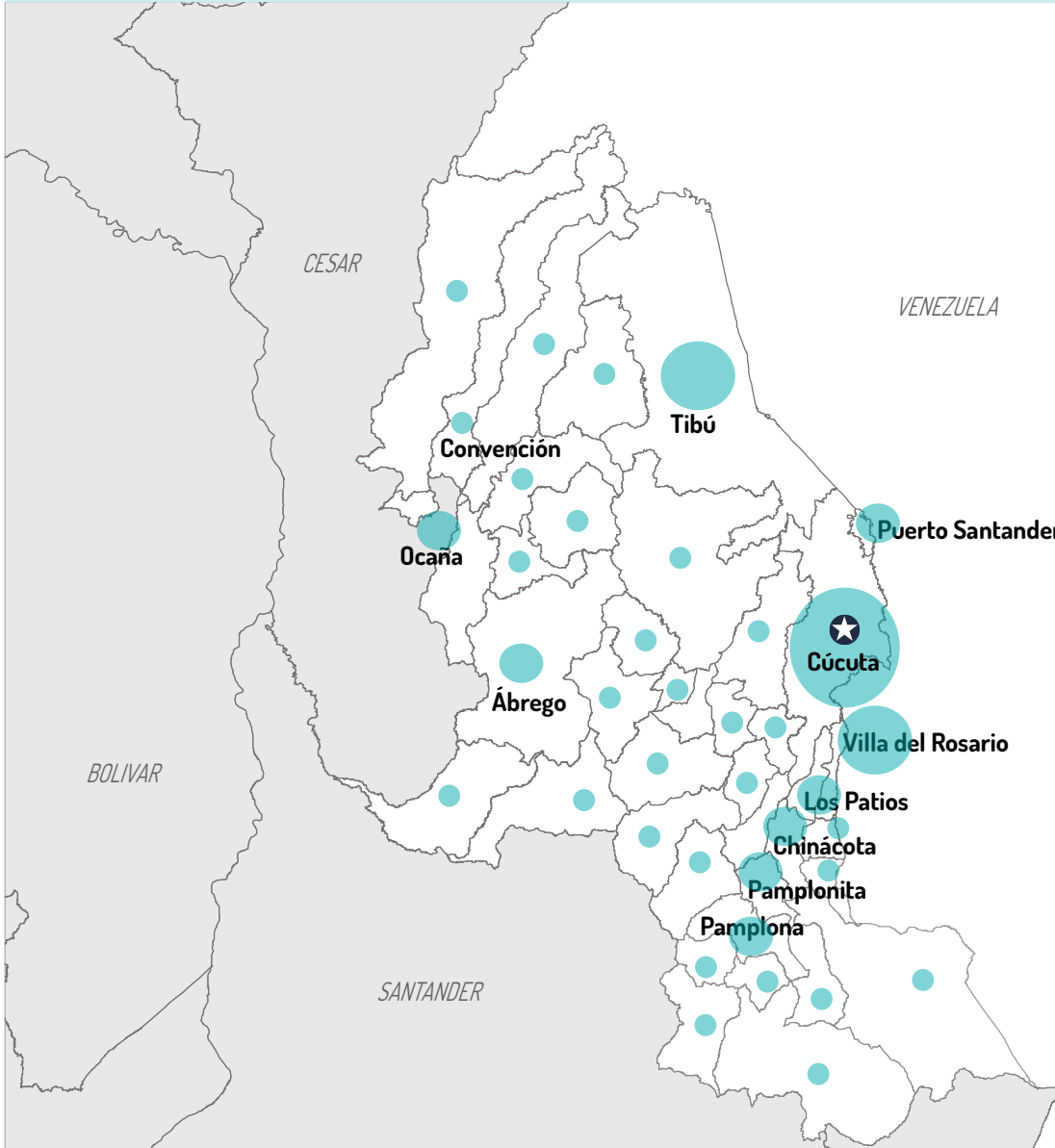
Beneficiarios alcanzados con una o más asistencias por parte de los socios del GIFMM local

8.860

Total, de actividades reportadas en el departamento entre enero y noviembre

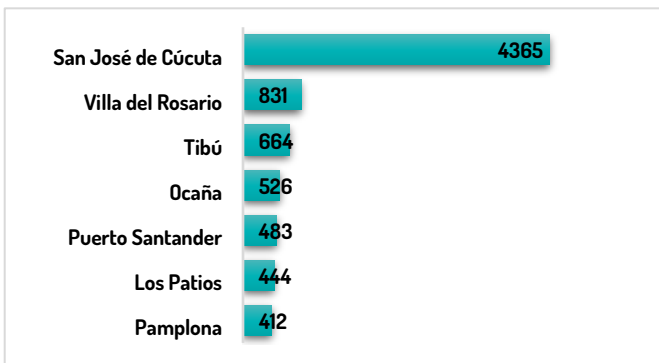
34

Total, de socios con presencia en el departamento que reportaron actividades entre enero y noviembre



Número de actividades por municipio

Municipios con mayor cobertura en actividades entre enero y noviembre de 2023.



*Cobertura de la respuesta sectorial en Norte de Santander por total de beneficiarios nuevos acumulados entre enero y noviembre de 2023.



*Los beneficiarios pueden recibir una o más asistencias de los grupos sectoriales.

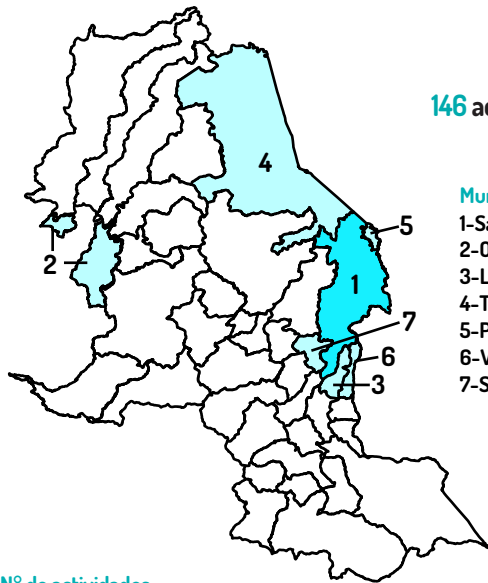
Fecha de creación: 27 de diciembre de 2023. Fuente: 5W Colombia ActivityInfo ciclo diez de monitoreo RMRP 2023

Contacto: Diego García (garciad@unhcr.org) | Javier Garzón (jgarzon@iom.int) | Claudia Toro (torotruj@unhcr.org) | Andrés Peña (fapena@iom.int)

Agua, saneamiento e higiene



9 socios
146 actividades



Municipios
1-San José de Cúcuta
2-Ocaña
3-Los Patios
4-Tibú
5-Puerto Santander
6-Villa del Rosario
7-San Cayetano

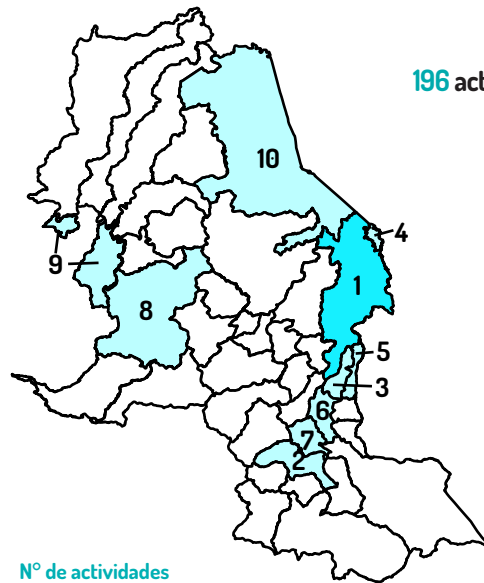


Lista de socios con respuesta entre enero y noviembre:
Acción contra el hambre, Ayuda en Acción, Caritas Alemania, Cruz roja colombiana, NRC, OIM, PLAN, Samaritan's Purse, UNICEF.

Educación



9 socios
196 actividades



Municipios
1-San José de Cúcuta
2-Pamplona
3-Los Patios
4-Puerto Santander
5-Villa del Rosario
6-Chinácota
7-Pamplonita
8-Ábrego
9-Ocaña
10-Tibú

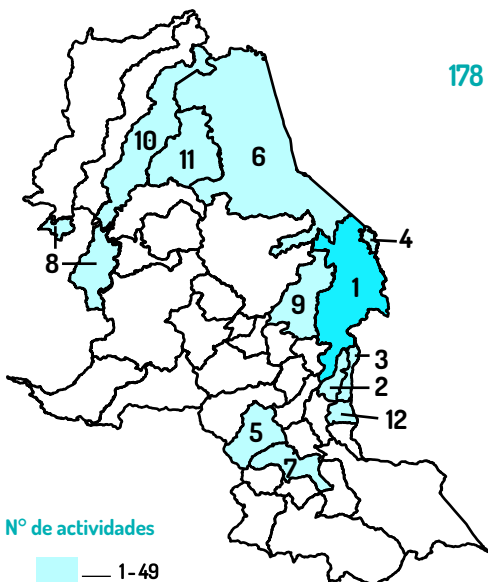


Lista de socios con respuesta entre enero y noviembre:
Acción contra el hambre, ACNUR, International Rescue Comitee (IRC), OIM, PLAN, Save the Children, UNICEF, NRC, World Vision.

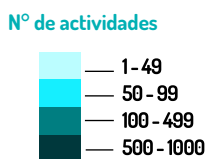
Integración Socioeconómica



10 socios
178 actividades



Municipios
1-San José de Cúcuta
2-Los Patios
3-Villa del Rosario
4-Puerto Santander
5-Cucutilla
6-Tibú
7-Pamplona
8-Ocaña
9-El Zulia
10-Teorama
11-El Tarra
12-Ragonvalia

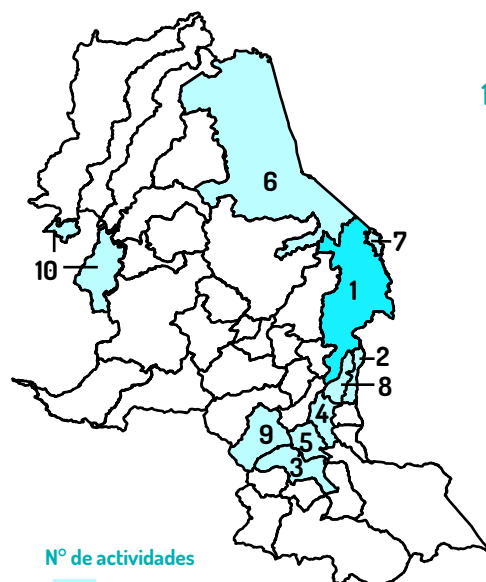


Lista de socios con respuesta entre enero y noviembre:
ACNUR, Ayuda en Acción, Corporación Internacional PINOS (OCIFI), OIM, GIZ, Cruz Roja Colombiana, SJR Col, International Rescue Comitee (IRC), UN Habitat, UNICEF.

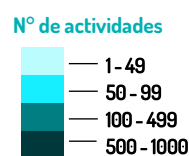
Multisector



9 socios
190 actividades



Municipios
1- San José de Cúcuta
2-Villa del Rosario
3-Pamplona
4-Chinácota
5-Pamplonita
6-Tibú
7-Puerto Santander
8-Los Patios
9-Cucutilla
10-Ocaña



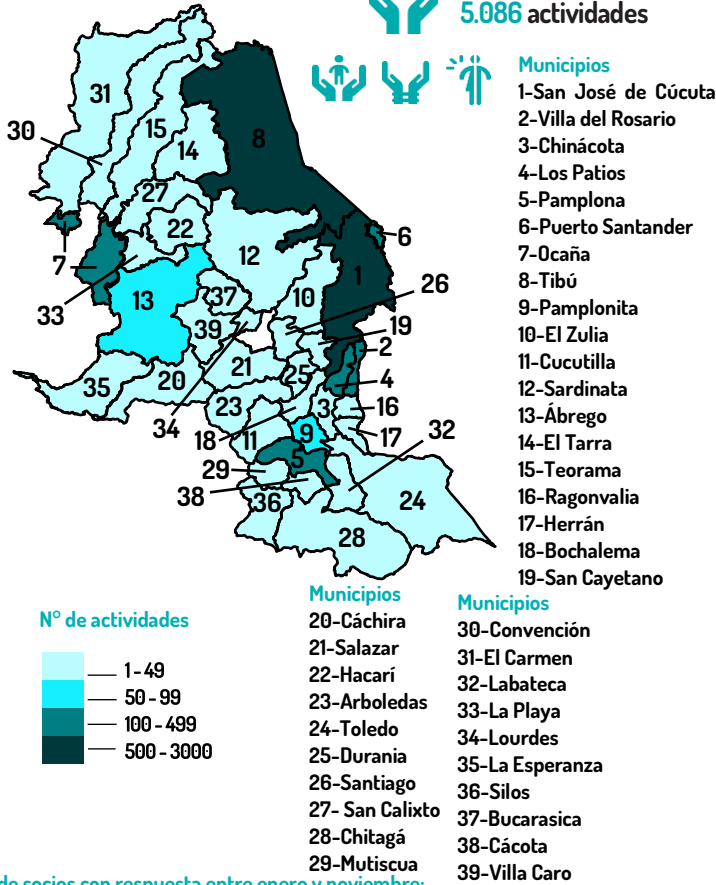
Lista de socios con respuesta entre enero y noviembre:
OIM, CARE Colombia, Caritas Alemania, NRC, OXFAM, SJR Col, UN Habitat, ZOA, World Vision.

Cobertura de la respuesta sectorial en Norte de Santander por total de actividades del año 2023

Protección



22 socios
5.086 actividades



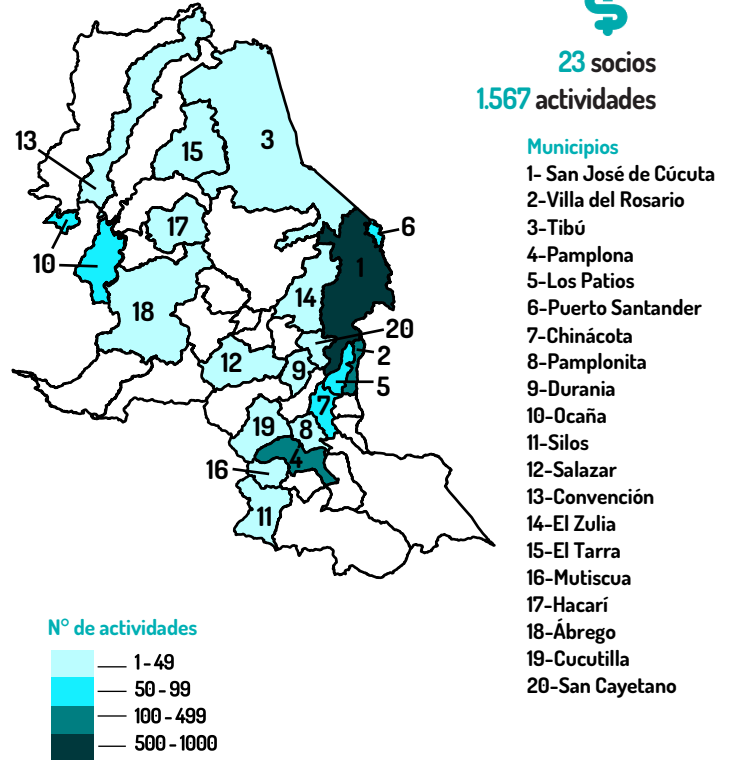
Lista de socios con respuesta entre enero y noviembre:

ACNUR, Ayuda en acción, Bethany, CARE Colombia, Caritas Alemania, OCIPI, OIM, GIZ, Cruz Roja Colombiana, SJR Col, IRC, HIAS, INTERSOS, NRC, World Vision, OXFAM, Fundación Operación Libertad Internacional, Samaritan's Purse, UNFPA, Asociación mujeres positivas activas, UNICEF, PLAN.

Salud



23 socios
1.567 actividades



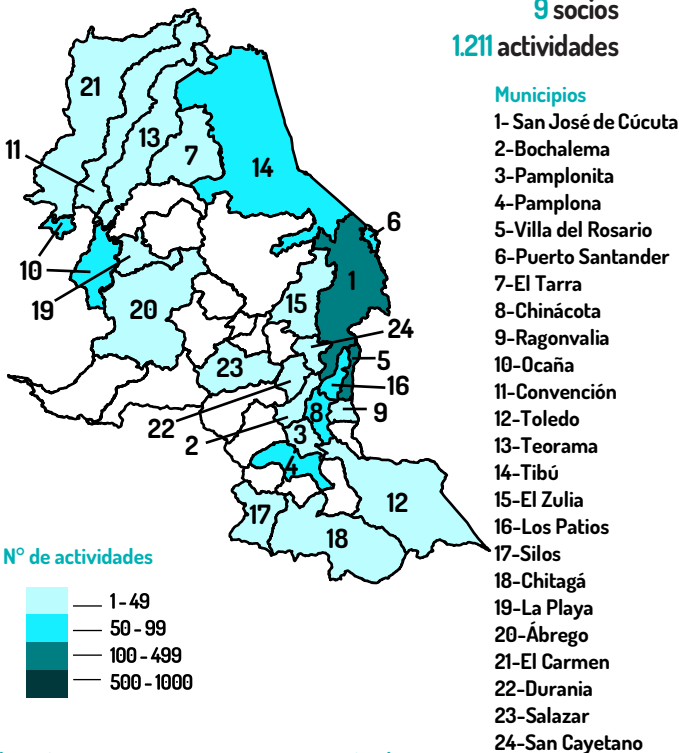
Lista de socios con respuesta entre enero y noviembre:

UNFPA, Profamilia, CARE Colombia, Caritas Alemania, OCIPI, OIM, GIZ, Cruz Roja Colombiana, IRC, HIAS, INTERSOS, World Vision, OPS/OMS, Fundación Unimedicos, Samaritan's Purse, Americares, Acción contra el hambre, UNICEF, AID FOR AIDS, Humanity & Inclusion, MedGlobal, PLAN, SJR Col.

Seguridad Alimentaria y Nutrición



9 socios
1.211 actividades



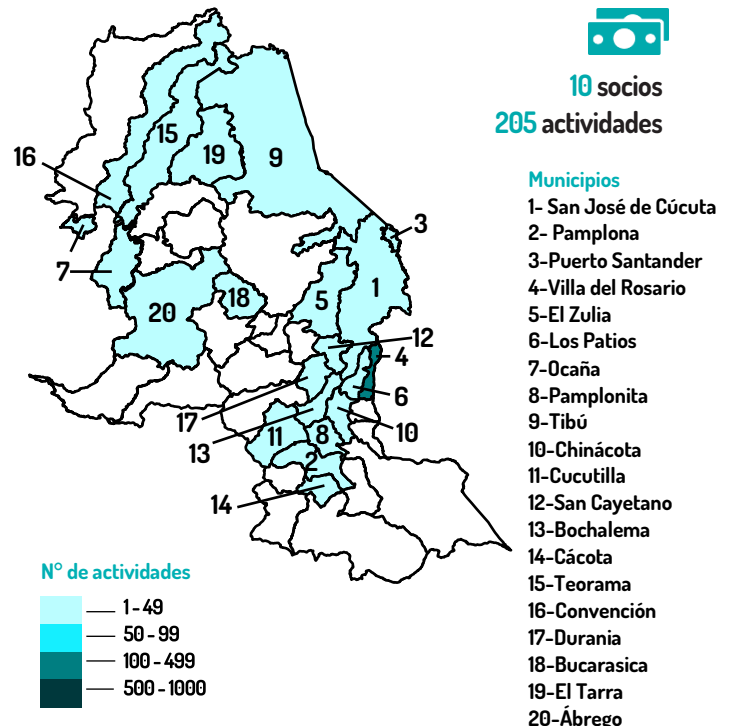
Lista de socios con respuesta entre enero y noviembre:

WFP, Caritas Alemania, OCIPI, World Vision, Samaritan's Purse, Acción contra el hambre, Ayuda en acción, MedGlobal, UNICEF.

Transferencias Monetarias Multipropósito



10 socios
205 actividades



Lista de socios con respuesta entre enero y noviembre:

ACNUR, Acción contra el hambre, Caritas Alemania, CARE Colombia, Cruz Roja Colombiana, World Vision, IRC, NRC, PLAN, ZOA.

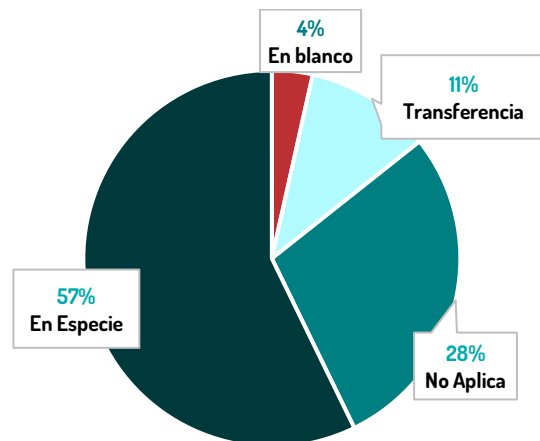
Cobertura de la respuesta sectorial en Norte de Santander por socios principales (actividades)



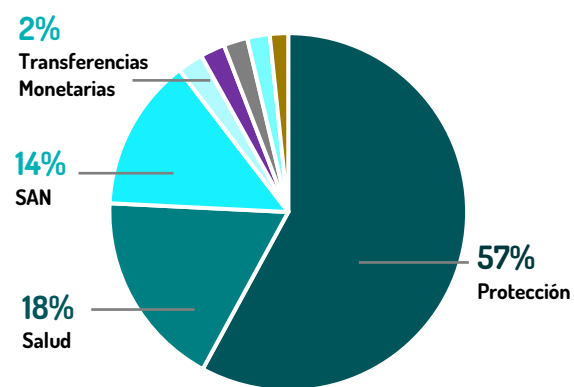
Acción contra el hambre	52	4	108	88			1	
ACNUR		1				1.344	12	78
AID FOR AIDS				3				
Americares				10				
Asociación mujeres positivas activas						12		
Ayuda en acción	23		8			20	3	
Bethany						9		
CARE Colombia				197	23	146		2
Caritas Alemania	20		13	28	21	598		5
Centro esperanza - OCIPI			18	59		53	9	
Cruz roja colombiana	4			45		36	14	3
Fundación operación libertad Internacional						25		
Fundación Unimédicos				6				
GIZ				5		46	58	
HIAS				66		24		
Humanity & Inclusion				46				
INTERSOS				73		34		
IRC		2		136		143	53	74
MedGlobal			7	12				
NRC	6	37			5	347		1
OIM	4	5		265	81	411	11	
OPS/OMS				27				
OXFAM					9	9		
PLAN	26	9		23		114		18
Profamilia				118				
UN Habitat					1		10	11
Samaritan's Purse	4		121	184		44		
Save the Children		43						
SJR Col				22	26	1.351	3	
UNFPA				67		105		1
UNICEF	7	50	35	22		57	5	23
WFP			873					25
World Vision		45	28	65	13	158		1
ZOA					11			22

1 - 99 100 - 499 500 - 999 1.000 - 5.000

Tipo de modalidad de actividades para el año 2023 Cobertura de la respuesta.



Cobertura de la respuesta por sector para el año 2023



Resumen de la respuesta para el año 2023:

Entre enero y noviembre del 2023, se alcanzaron a 294.465 beneficiarios, que recibieron una o más asistencias por parte de 34 socios del GIFMM de Norte de Santander; estos socios realizaron su reporte a través del ActivityInfo. La respuesta de la cooperación se dio en 39 municipios del departamento; los municipios con mayor concentración de actividades son San José de Cúcuta, Villa del Rosario y Tibú.

El sector con mayor cobertura de respuesta es Protección con 5.086 actividades que representan el 57% de lo ejecutado con un alcance de 39 municipios, en segundo lugar, con un 18% de cobertura se encuentra el sector salud, con un total de 1.567 actividades ejecutadas y un alcance de 20 municipios.

El sector con mayor cobertura de beneficiarios es Salud, alcanzando un total de 222.445 beneficiarios nuevos acumulados; en segundo lugar, se encuentra Seguridad alimentaria & Nutrición con 198.502 beneficiarios nuevos acumulados; finalmente en tercer lugar se encuentra el sector de protección, con 107.548 beneficiarios nuevos acumulados.