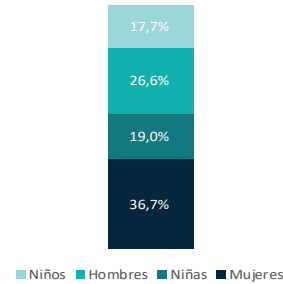




171

Beneficiarios con una o más de una atención en el año 2020 (Enero a Diciembre)

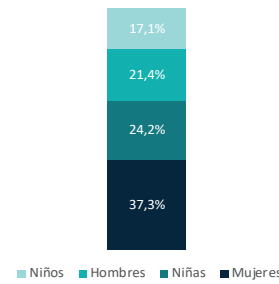
Beneficiarios por Género



18.286

Beneficiarios con una o más de una atención en el año 2021 (Enero a Diciembre)

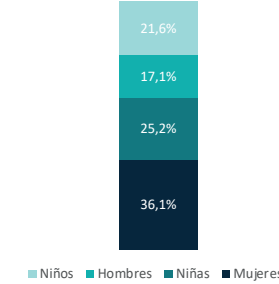
Beneficiarios por Género



12.044

Beneficiarios con una o más de una atención en el año 2022 (Enero a Diciembre)

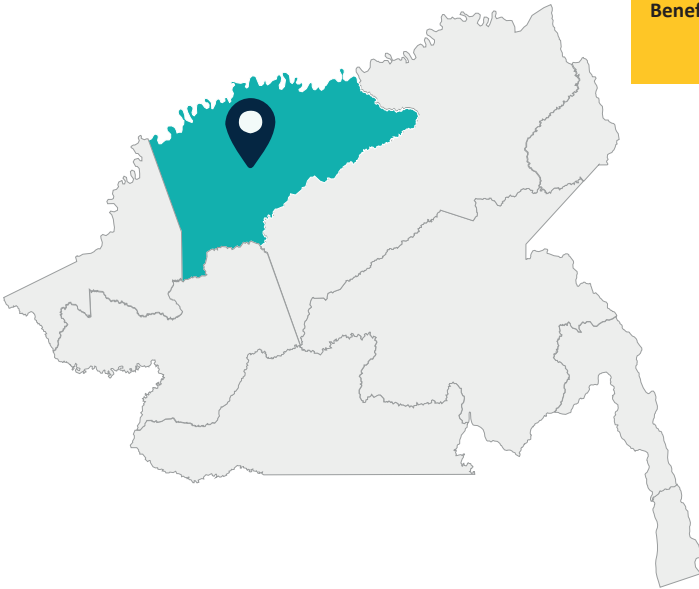
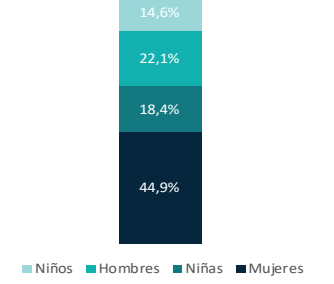
Beneficiarios por Género



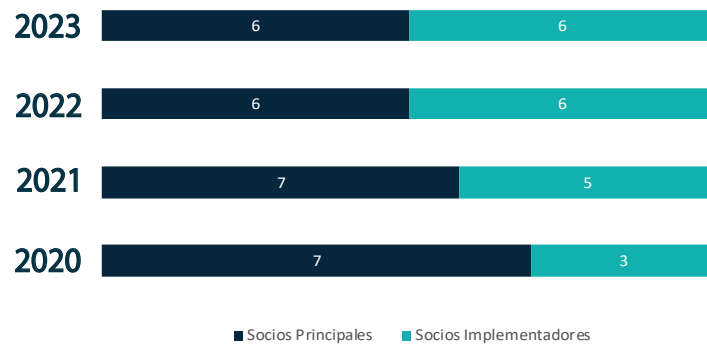
5.225

Beneficiarios con una o más de una atención en el año 2023 (Enero a Octubre)

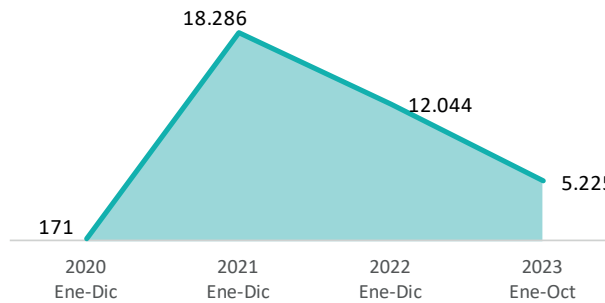
Beneficiarios por Género



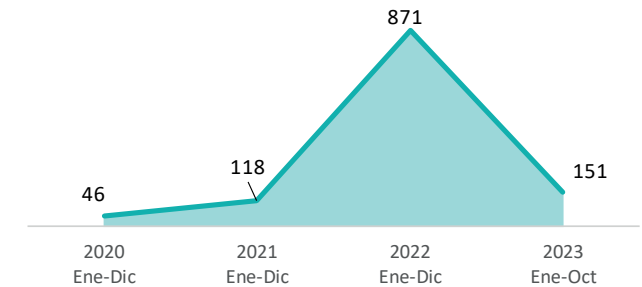
Cantidad de socios que reportaron actividades en el departamento de Guainía del 2020-2023



BENEFICIARIOS POR AÑO

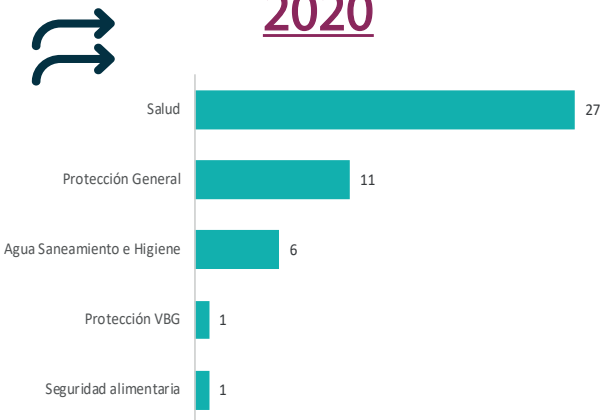


ACTIVIDADES POR AÑO



RESPUESTA SECTORIAL

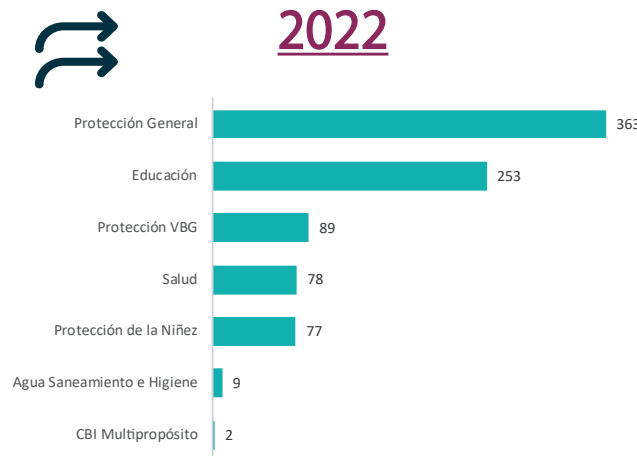
2020



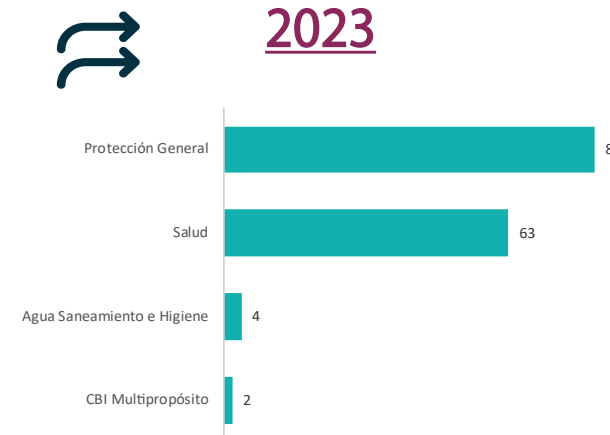
2021



2022



2023



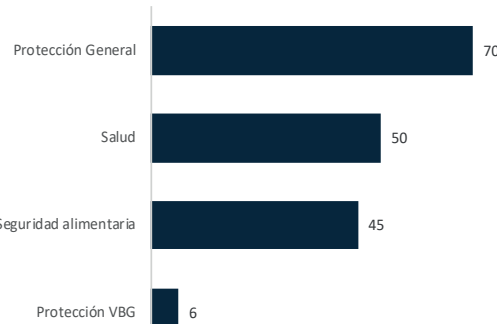
En el año 2020 en el Sector Salud el 40,7% de las atenciones estuvieron relacionadas a consultas de atención primaria en salud incluyendo TBC, VIH / SIDA y enfermedades no transmisibles, el 37,0% atenciones en salud mental y psicosocial, el 7,4% información, educación y comunicación en salud. Seguimiento del Sector de Protección General el 63,64% de las atenciones estuvieron relacionadas a asistencia legal (asistencia, representación y / o asesoramiento), el 27,27% a atenciones en protección (Excluyendo servicios legales), el 9,09% a acciones institucionales implementadas en la protección de Migrantes y Refugiados. También junto con el Sector de Agua y Saneamiento donde el 100% las atenciones estuvieron relacionadas a entrega de kits de higiene y puntos de prestación de servicios de agua y saneamiento.

En el año 2021 en el Sector de Salud el 27,16% de las atenciones estuvieron relacionadas a atención en salud general y SSR-PF, el 19,75% a atenciones en salud mental y psicosocial, el 17,28% a atenciones en salud materna. Seguimiento del Sector Protección General el 45,83% de las atenciones estuvieron relacionadas a asistencia jurídica, el 12,5% a mesas de trabajo, el 4,17% a población en riesgo o víctimas del conflicto armado. También junto con el Sector de Integración donde el 100% las atenciones estuvieron relacionadas a Emisión de PEPFFs, en el Sector Agua y Saneamiento el 66,67% de las atenciones estuvieron relacionadas a entrega de kits de aseo personal, el 33,33% a sistemas de agua construidos.

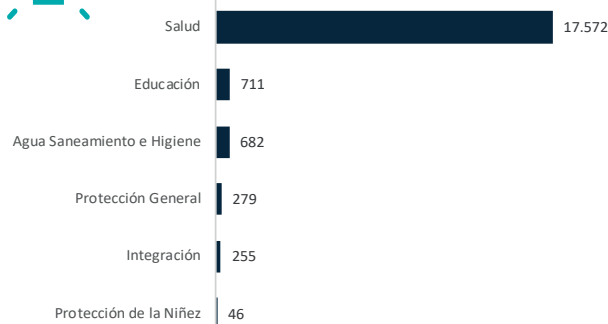
En el año 2022 en el Sector de Protección General el 54,82% de las atenciones estuvieron relacionadas a apoyar la obtención de documentación legal a participantes del proyecto, el 19,01% a Gestión de casos individuales en vulneraciones de protección directo por el socio sin cash. Seguimiento del Sector Educación el 26,48% de las atenciones estuvieron relacionadas a Crear / Fortalecer de asociación de padres y madres de familia, el 21,34% atención a Niños vinculados a clases demostrativas, el 34,78% a fortalecimiento de capacidades docentes, en el Sector Protección VBG el 100% de las atenciones estuvieron relacionadas a Implementación de Sesiones informativas relacionadas a VBG y PEAS. También junto con el Sector de Salud donde el 21,79% las atenciones estuvieron relacionadas a atención en salud mental, el 11,54% a atención en salud básica, el 11,54% a atención en salud materna.

En el año 2023 en el Sector de Protección General el 13,41% de las atenciones estuvieron relacionadas a NEPS en PRIMES, el 12,20% a atenciones en Puntos Visibles Orientaciones/Atenciones, el 8,54% a asistencia legal, Seguimiento del Sector Salud el 15,87% de las atenciones estuvieron relacionadas a acompañamiento psicosocial, el 14,29% a apoyo en salud mental básica, el 11,11% a atención en servicios de salud básica. También junto con el Sector de Agua, Saneamiento e Higiene donde el 100% se refiere a servicio de acceso suficiente y seguro a agua para uso doméstico, en el Sector CBI Multipropósito el 100% de las atenciones estuvieron relacionadas a transferencias monetarias multipropósito y entrega de cash

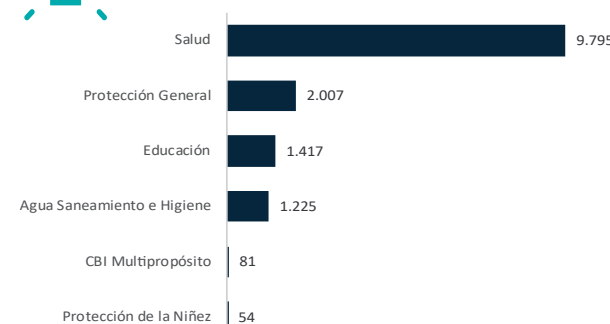
Beneficiarios con una o más atenciones



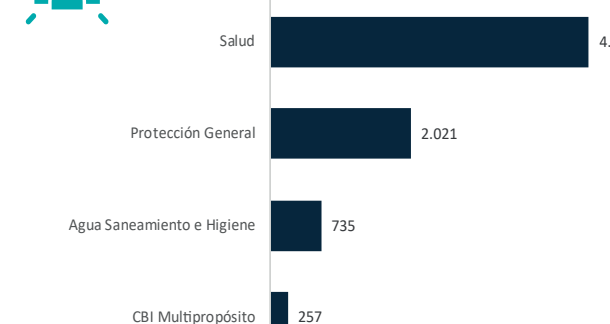
Beneficiarios con una o más atenciones



Beneficiarios con una o más atenciones



Beneficiarios con una o más atenciones



RESPUESTA MUNICIPAL

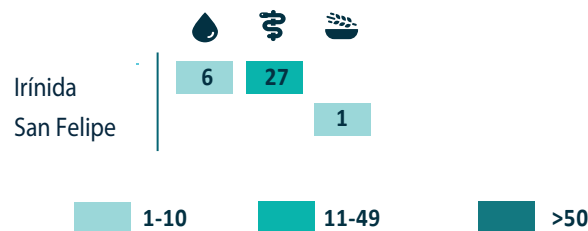


2020



En el año 2020:
en el **Municipio de Iririda** tuvieron presencia operacional los siguientes socios; ACNUR | CID | OIM | OPS-OMS | Save The Children
en el **Municipio de San Felipe** tuvieron presencia operacional los siguientes socios; NRC

Actividades realizadas por sector y por municipio



2021



En el año 2021:
en el **Municipio de Iririda** tuvieron presencia operacional los siguientes socios; Acción Contra el Hambre | ACNUR | CID | NRC

Actividades realizadas por sector y por municipio



2022



En el año 2022:
en el **Municipio de Iririda** tuvieron presencia operacional los siguientes socios; Acción Contra el Hambre | ACNUR | CID | NRC

Actividades realizadas por sector y por municipio



2023



En el año 2023:
en el **Municipio de Iririda** tuvieron presencia operacional los siguientes socios; ACNUR | Humanity & Inclusion | OIM | OPS-OMS | Pastoral Social | SNCRC

Actividades realizadas por sector y por municipio

