

### 67.294

Beneficiarios alcanzados con una o más asistencias por parte de los socios del GIFMM local

### 2.415

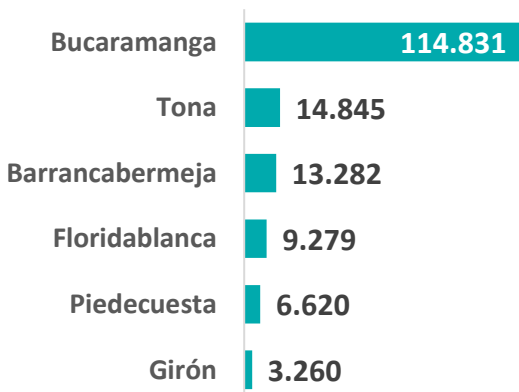
Total de actividades reportadas en el departamento para el segundo cuatrimestre del año

### 22

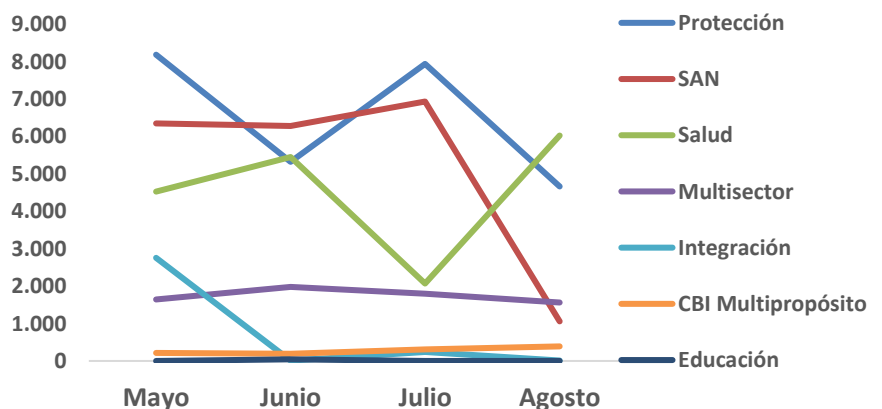
Total de socios con presencia en el departamento que reportaron actividades entre mayo y agosto



### Municipios con mayor cantidad de atenciones en el segundo cuatrimestre



### Cobertura de la respuesta sectorial en Santander según el total de atenciones por mes



## Agua, Saneamiento e Higiene



1 Socio  
1 Municipio

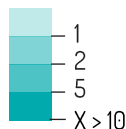


Lista de socios con respuesta para el segundo cuatrimestre [Acción contra el Hambre](#)

## Educación



1 Socio  
3 Municipios



Lista de socios con respuesta para el segundo cuatrimestre [Acción contra el Hambre](#)

## Integración socioeconómica

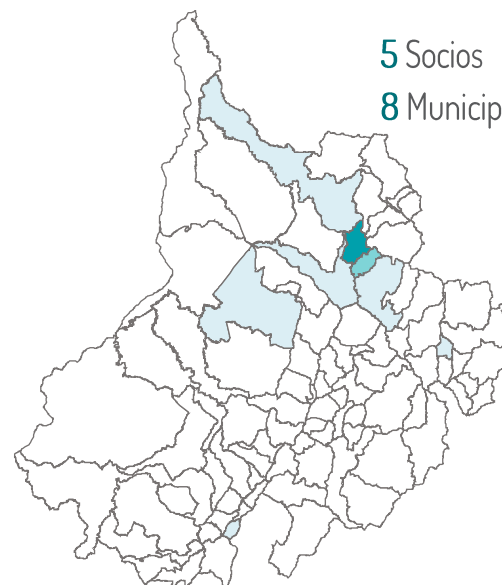


5 Socios  
5 Municipios

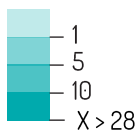


Lista de socios con respuesta para el segundo cuatrimestre [ACNUR](#) (Fundación Capital), [FUPAD](#), [GIZ](#) (Corfas, SJR Colombia, Solidarités International), [ONU Hábitat](#) y [WFP](#) (World Vision International)

## Multisector

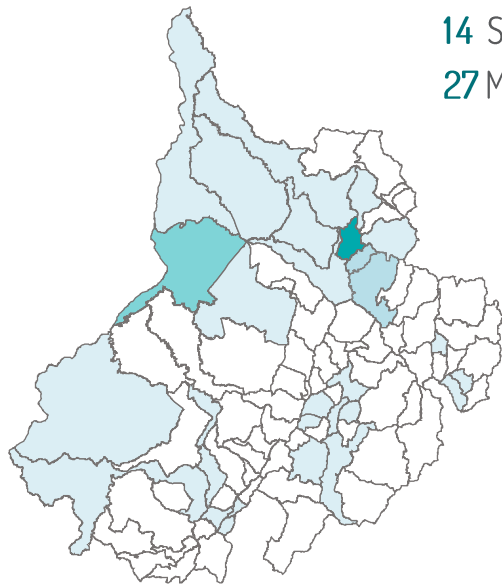


5 Socios  
8 Municipios

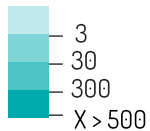


Lista de socios con respuesta para el segundo cuatrimestre [Blumont](#), [OIM](#) (Aldeas Infantiles, Corprodinco), [OXFAM](#) (Fundación Mujer y Futuro), [World Vision International](#) y [ZOA](#)

## Protección

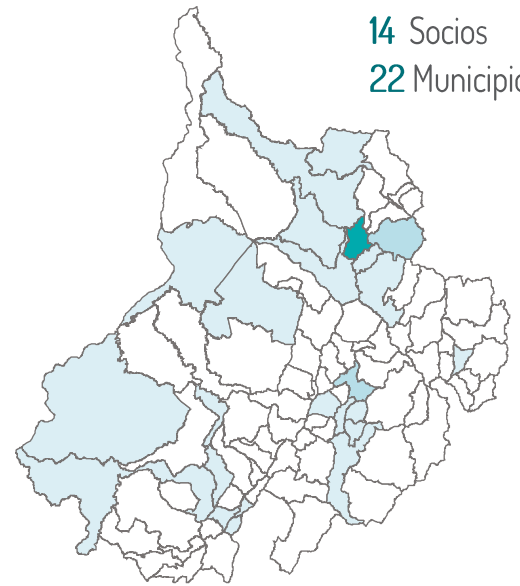


14 Socios  
27 Municipios

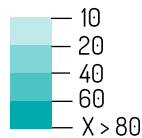


**Lista de socios con respuesta para el segundo cuatrimestre** Acción contra el Hambre, ACNUR (Bethany, Corprodinco, Humanity & Inclusion, Opción Legal, SEDECOM), Bethany, Blumont, CARE Colombia, Cruz Roja Colombiana, FUPAD, GIZ (Corporación Viviendo, Opción Legal, Solidarités Internacional), OIM (Opción Legal, Samaritan's Purse, World Vision International), NRC, OXFAM (Fundación Mujer y Futuro), SJR Colombia, UNICEF (Cidemos) y World Vision International

## Salud

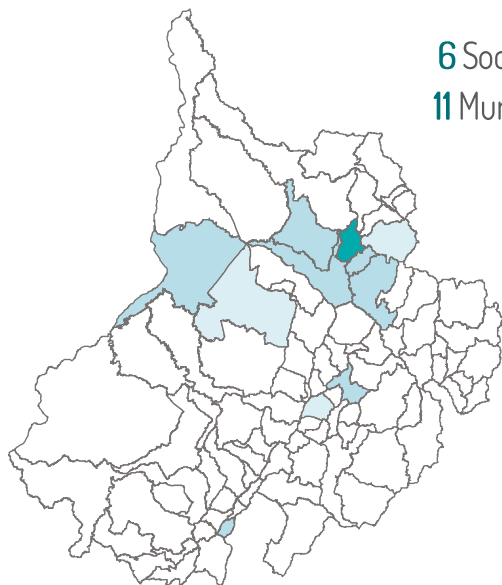


14 Socios  
22 Municipios

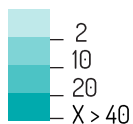


**Lista de socios con respuesta para el segundo cuatrimestre** Acción Contra el Hambre, ADRA, Blumont, CARE Colombia (Profamilia), Cruz Roja Colombia, Fundación Unimedicos, FUPAD, GIZ (Opción Legal), Humanity & Inclusion, OIM (E.S.E ISABU, E.S.E San Isidro de Tona, E.S.E Hospital San Gil, E.S.E Hospital Psiquiátrico San Camilo, Vidamedical), Medical Teams International, OXFAM (Mujer y Futuro), Samaritan's Purse y SJR Colombia

## Seguridad Alimentaria y Nutrición



6 Socios  
11 Municipios



**Lista de socios con respuesta para el segundo cuatrimestre** Acción Contra el Hambre, ADRA, OXFAM (Fundación Mujer y Futuro), Samaritan's Purse, WFP (Fundación entre Dos Tierras, World Vision International, Samaritan's Purse) y World Vision International

## Transferencias monetarias multipropósito



3 Socios  
6 Municipios



**Lista de socios con respuesta para el segundo cuatrimestre** ACNUR, OXFAM (Fundación Mujer y Futuro) y ZOA

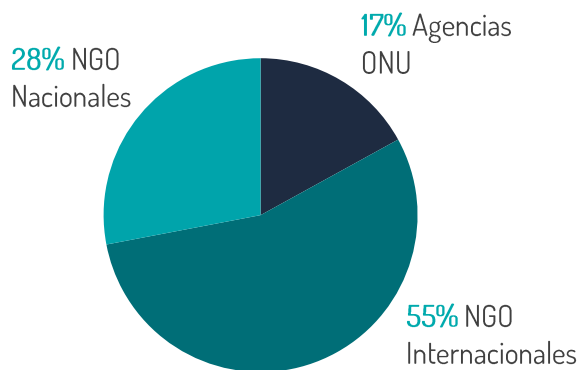
## Cobertura de la respuesta sectorial en Santander por socios principales para el segundo cuatrimestre del año



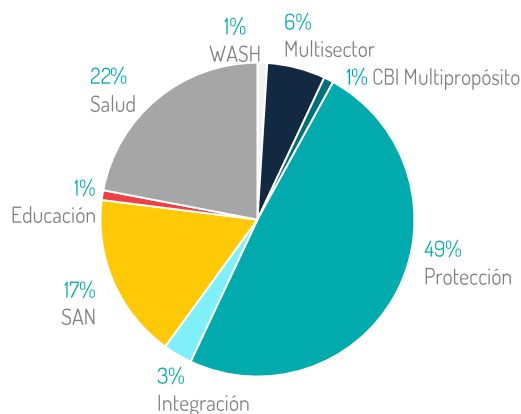
Actividades realizadas por sector:



## Cobertura de la respuesta por tipo de organización



## % Cobertura de la respuesta sectorial en Santander para el segundo cuatrimestre del año



Durante el segundo cuatrimestre del año, se brindó asistencia a 67.294 beneficiarios, estos recibieron una o más atenciones por parte de 22 socios del GIF MM Santander. La respuesta de cooperación se dio en 27 municipios del departamento de Santander con mayor concentración de actividades en los municipios de Bucaramanga (752), Barrancabermeja (348), Floridablanca, (97), Piedecuesta (96), San Gil (58), Girón (52), Lebrija (42), Tona (31), Barbosa (26) y El Socorro (22).

El sector con mayor cobertura de respuesta es Protección con 1.069 actividades, desagregadas en protección general (921), protección a la niñez y adolescencia (81), protección por VBG (57) y protección a trata y tráfico de personas (10). Este sector, representa el 49% de lo ejecutado con un alcance en 27 municipios de Santander, en el cual personas fueron abordadas con asistencia de protección y servicios especializados.

En segundo lugar, con un 22% de la cobertura de respuesta, se encuentra el sector Salud, con un total de 203 actividades ejecutadas y un alcance de 22 municipios en Santander, en el cual se realizaron campañas para la población refugiada y migrante venezolana con el objetivo de brindar información sobre promoción y acceso a los servicios de salud, además se aplicaron dosis de vacunas a los refugiados y migrantes de Venezuela segundo ciclo de vida y calendario nacional, se brindaron consultas de atención primaria de salud.

En tercera posición, el sector de seguridad alimentaria y nutrición posee el 17% del total de la respuesta, con un total de 172 actividades ejecutadas en 11 municipios de Santander, en el cual refugiados, migrantes y miembros de comunidades de acogidas afectadas recibieron asistencia alimentaria en comidas calientes y kits de alimentos. Asimismo, niños y niñas de 0 a 59 meses fueron tamizados para detectar la desnutrición aguda, también mujeres embarazadas y lactantes, niños y niñas de 5 a 9 años y adolescentes de 10 a 19 años fueron examinados para detectar anemia.