
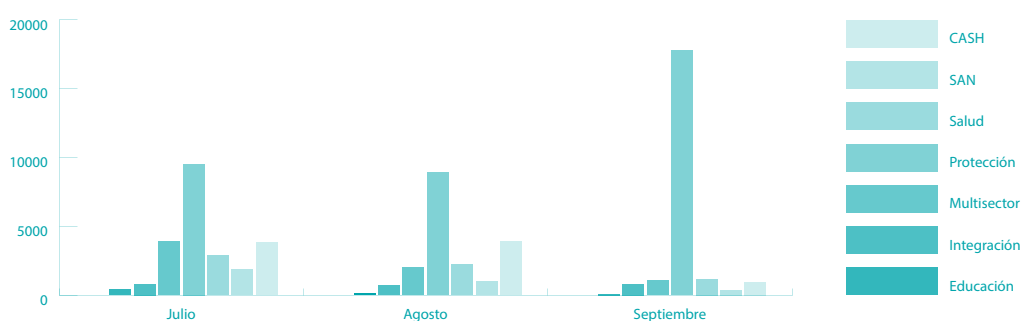


Municipios con mayor cantidad de población alcanzada para el trimestre reportado



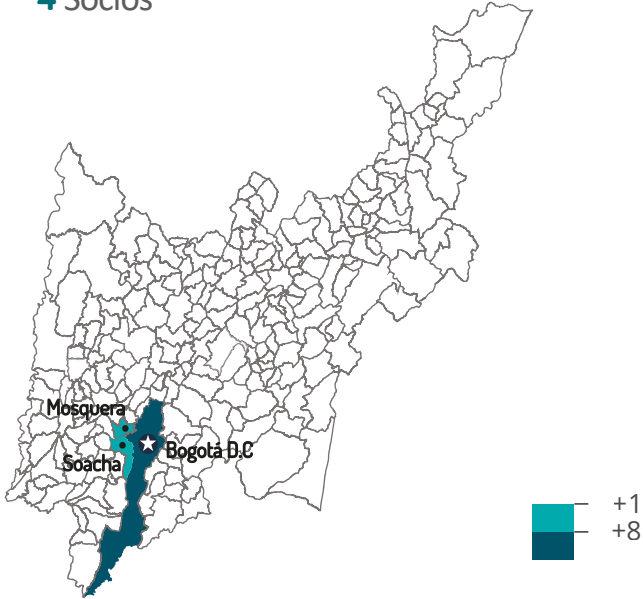
Cobertura de la respuesta sectorial en Bogotá y región por total de beneficiarios acumulados julio a septiembre 2023



Educación



4 Socios

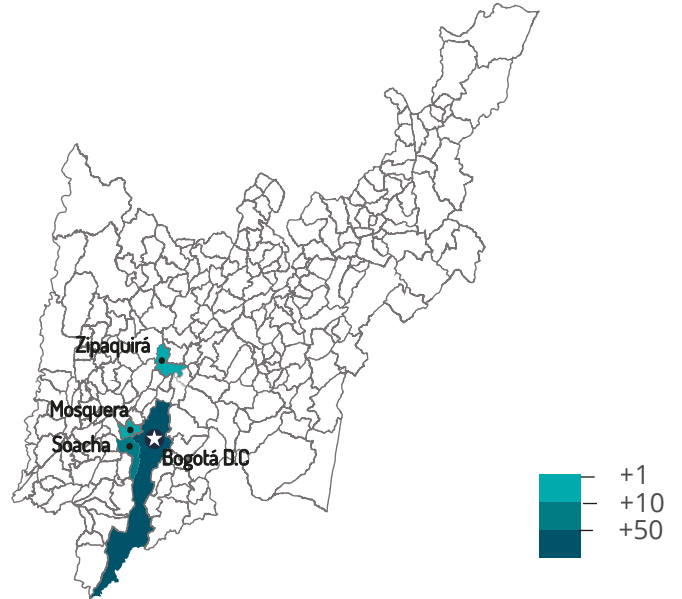


Lista de socios on respuesta para el trimestre IRC, IRC (Corporación Juego y Niñez, La Otra Juventud), NRC

Integración socioeconómica



15 Socios

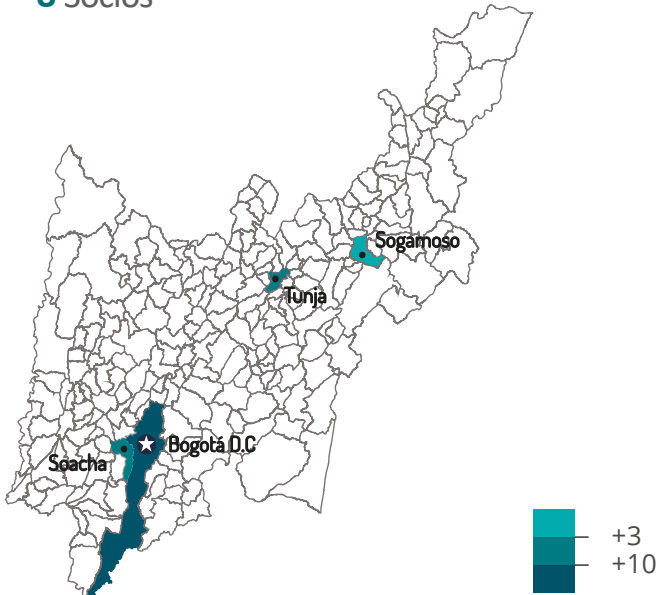


Lista de socios on respuesta para el trimestre ACNUR, ACNUR (Fundación Capital, Pastoral Social), Cuso International, FUPAD, GIZ (CORFAS, GOPA Worldwide Consultants, SJR Col), Humanity & Inclusion, IRC, (IRC/MdM), NRC, (NRC/Acción Contra el Hambre), World Vision

Multisector



8 Socios

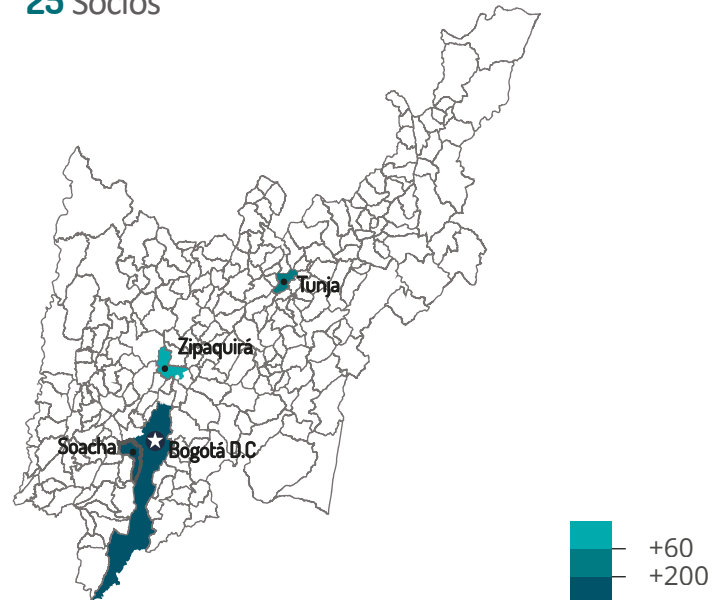


Lista de socios on respuesta para el trimestre ACNUR, ACNUR (Pastoral Social), Caritas Suiza (FAMIG), OIM, (OIM/SNCR), SJR Col, SNCR, World Vision

Protección



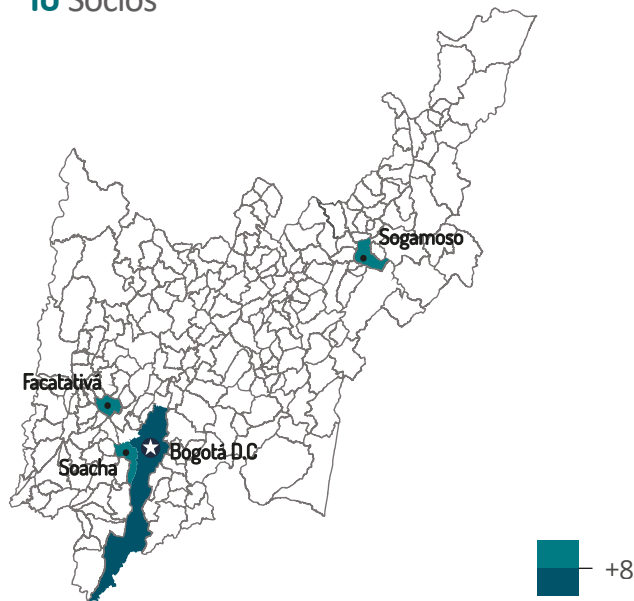
25 Socios



Lista de socios on respuesta para el trimestre ACNUR, ACNUR (Aldeas Infantiles, FAMIG, Heartland Alliance, Hias, Humanity & Inclusion, NRC, Opción Legal, Pastoral Social, Save The Children, SEDECOM), Caritas Alemania (SJR Col), Caritas Suiza (FAMIG), FUPAD, GIZ (Fundación FUNOF, GOPA Worldwide Consultants), IRC (CID), OIM, (OIM/Opción Legal/PLAN/SNCR/World Vision), NRC, (NRC/Acción Contra el Hambre), SJR Col, World Vision

Transferencias monetarias multipropósito

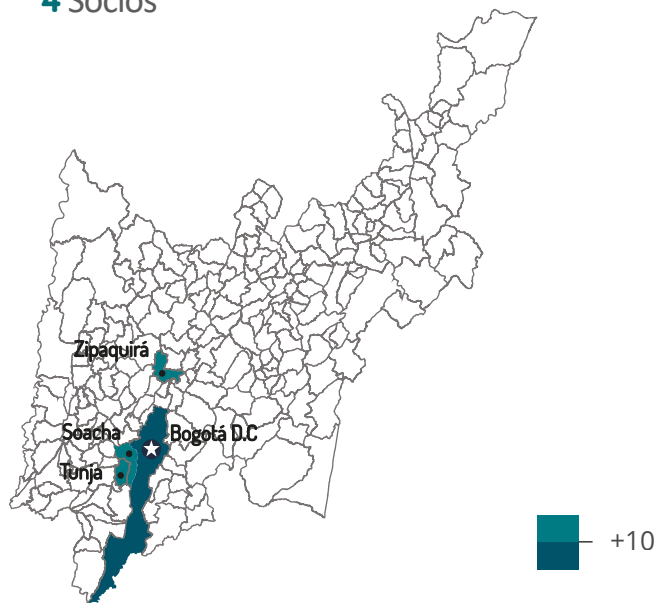
10 Socios



Lista de socios on respuesta para el trimestre ACNUR, (ACNUR/Pastoral Social), Acción Contra el Hambre, Caritas Suiza (FAMIG), (DRC/Acción Contra el Hambre), IRC, Save The Children, World Vision, ZOA

Seguridad Alimentaria y Nutrición

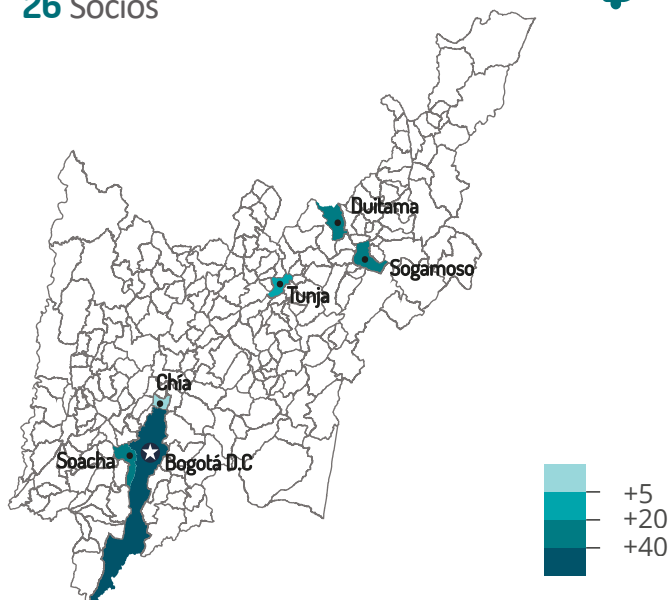
4 Socios



Lista de socios on respuesta para el trimestre Acción Contra el Hambre, (NRC/Acción Contra el Hambre), Save The Children, World Vision

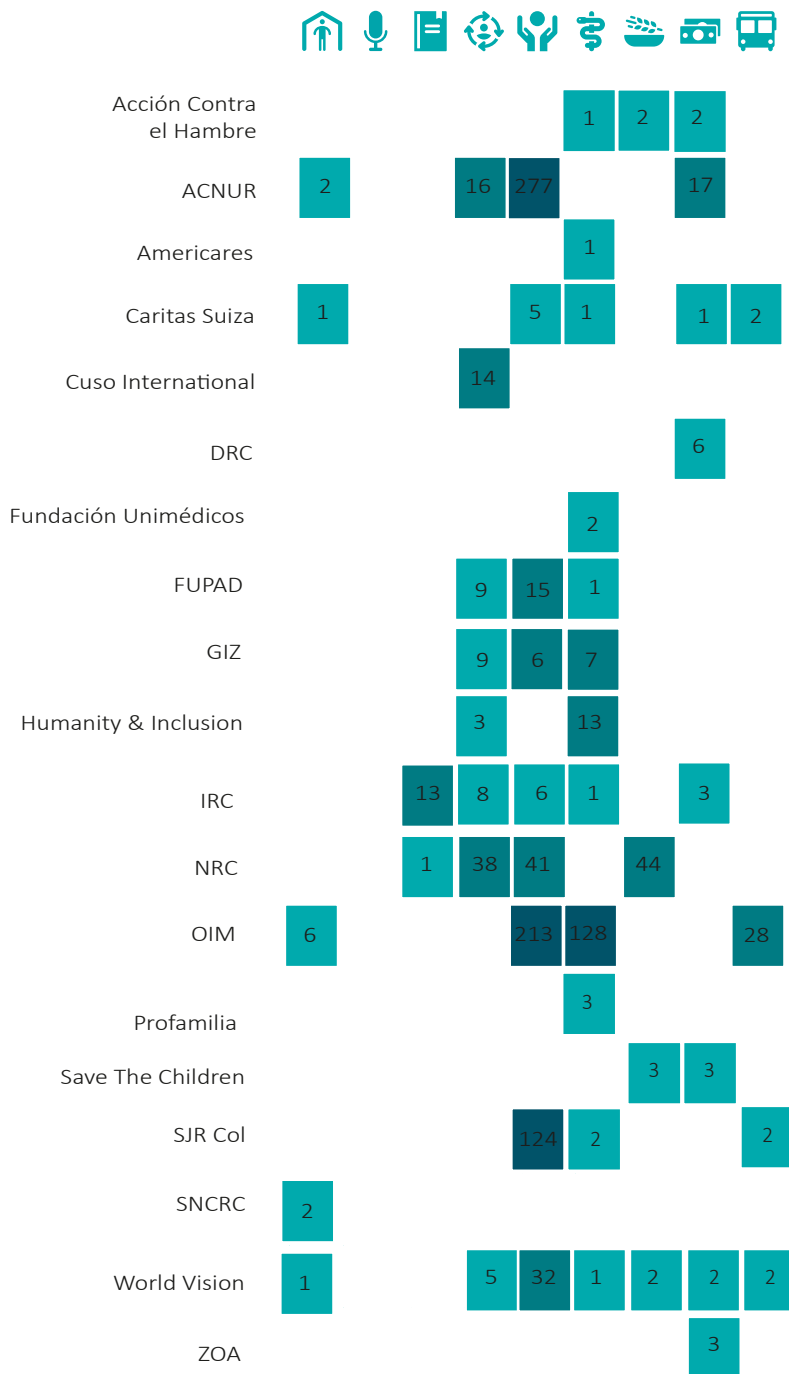
Salud

26 Socios

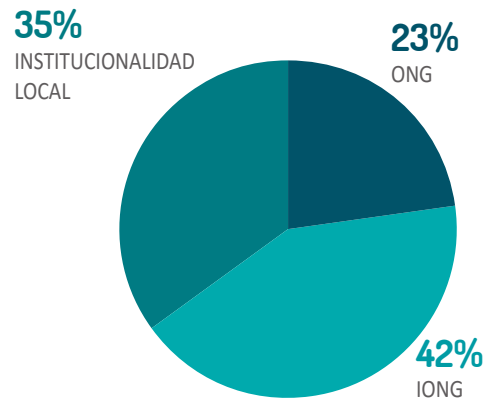


Lista de socios on respuesta para el trimestre Acción Contra el Hambre, Americares, Caritas Suiza (FAMIG), Fundación Unimédicos, FUPAD, GIZ (AID FOR AIDS, Humanity & Inclusion), Humanity & Inclusion, OIM, OIM (E.S.E Hospital Mental de Antioquia, E.S.E Hospital Regional de Duitama, E.S.E Julio Cesar Peñalosa, E.S.E Salud Sogamoso, E.S.E. Salud del Tundama, Hospital María Auxiliadora ESE de Mosquera, Hospital Regional de Sogamoso E.S.E, IPS Pediatric Health and Care, Subred Integrada de servicios de salud Norte, Subred Integrada de servicios de salud Sur), IRC, Profamilia, Samaritan's Purse, SJR Col, UNFPA, World Vision

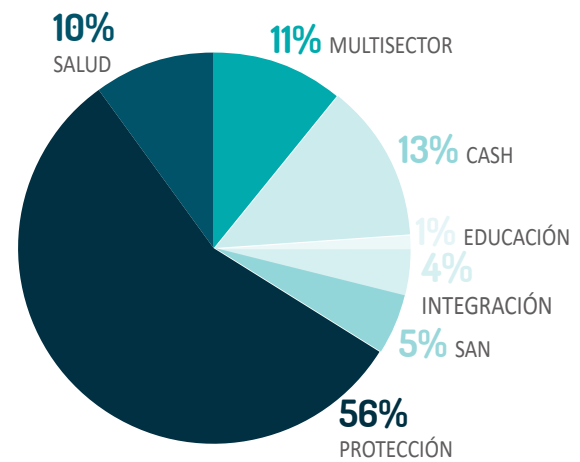
Cobertura de la respuesta sectorial en Bogotá, Boyacá y Cundinamarca por socios



Cobertura de la respuesta por tipo de organización



% Cobertura de la respuesta sectorial en Bogotá, Boyacá y Cundinamarca para el tercer trimestre del año



Pequeño análisis/resumen de la respuesta para el trimestre

La respuesta en Bogotá, Boyacá y Cundinamarca a la población refugiada y migrante en el trimestre de julio a septiembre de 2023 se enfoca con un mayor porcentaje en el sector de protección brindando actividades tales como acompañamientos jurídicos y psicosocial, asesoría legal, fortalecimiento comunitario y asistencia a víctimas de trata de personas; desarrollando estas actividades en 50 municipios. El trabajo realizado por los socios se refleja en las 1.187 actividades realizadas a lo largo de Bogotá y región y a los más de 35.000 beneficiarios/as que se lograron alcanzar en el tercer trimestre del año.

En el tercer trimestre en la ciudad de Bogotá D.C. se concentra el 49% de la población refugiada y migrante que recibió una o más atenciones dentro de la jurisdicción de Bogotá y Región. Los sectores que más se destacan son protección, multisector y salud.

Con respecto a la presencia sectorial por municipio, el sector de Protección (50 municipios), sector de Multisector (13 municipios) y el sector de Integración (12 municipios), han sido los sectores que han desarrollado el mayor número de actividades por municipio.

Finalmente, en comparación con el segundo trimestre del año 2023, la cantidad de actividades disminuyeron el 0,34% (4) y los beneficiarios alcanzados incrementaron en 57% (15.934).