

\*El presente documento expone las acciones en las subregiones de Antioquia con excepción de Urabá, debido a que se cuenta con el GIFMM Satélite Urabá que consolida la información en el territorio.

### Municipios con mayor cobertura en actividades entre enero y agosto de 2023

Medellín	1.246
Bello	272
Itagüí	171
Rionegro	139
Marinilla	101
Envigado	83
Caucasia	79
Puerto Berrío	41

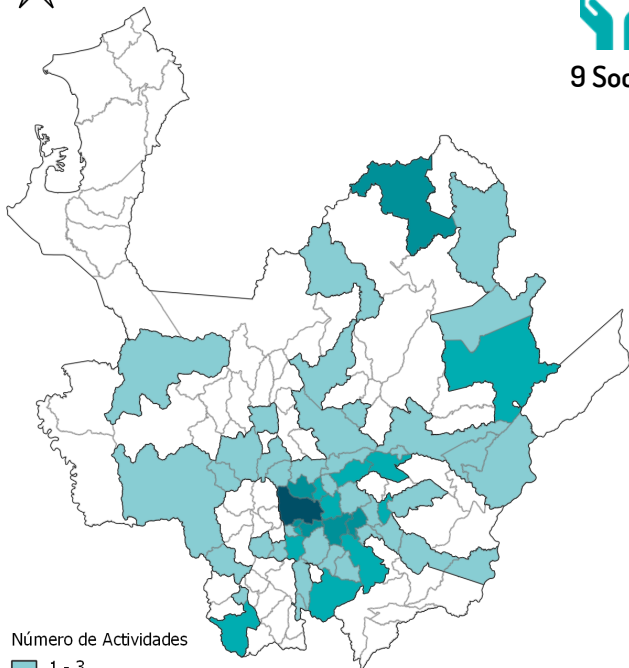
### Cobertura de la respuesta sectorial en Antioquia por total de beneficiarios nuevos acumulados entre enero y agosto 2023

Seguridad Alimentaria	Protección	Salud	Integración	Alojamiento	VBG
46.450	24.476	15.942	5.926	5.294	4.895
Educación	Transferencias Monetarias	Transporte Humanitario	Protección Niñez	Trata y tráfico de personas	WASH
3.319	2.728	1.862	1.592	810	400

## Protección



9 Socios



Número de Actividades

1 - 3

4 - 6

7 - 9

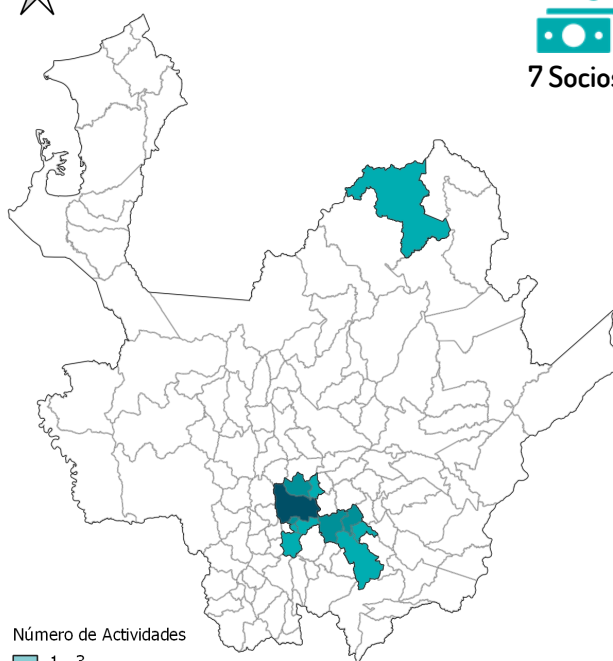
Más de 10

IACNUR IACNUR (Comfenalco, Corporación Ayuda Humanitaria, Corporación Colectiva Justicia Mujer, HIAS, Humanity & Inclusion, Opción Legal, SEDECOM, Universidad de Antioquia) | NRC | FUPAD | MERCY CORPS | MERCY CORPS (Caribe Afirmativo, Opción Legal, Profamilia) | OIM | OIM (CARE, Opción Legal, World Vision, Fundación Viviendo Juntos) | CARITAS SUIZA | CARITAS SUIZA (Corporación Educativa Combos) | HIAS | WORLD VISION | IRC | IRC (Corporación Infancia y Desarrollo, Corporación Ayuda Humanitaria, Putamente Poderosas)

## Integración Socioeconómica y Cultural



7 Socios



Número de Actividades

1 - 3

4 - 6

7 - 9

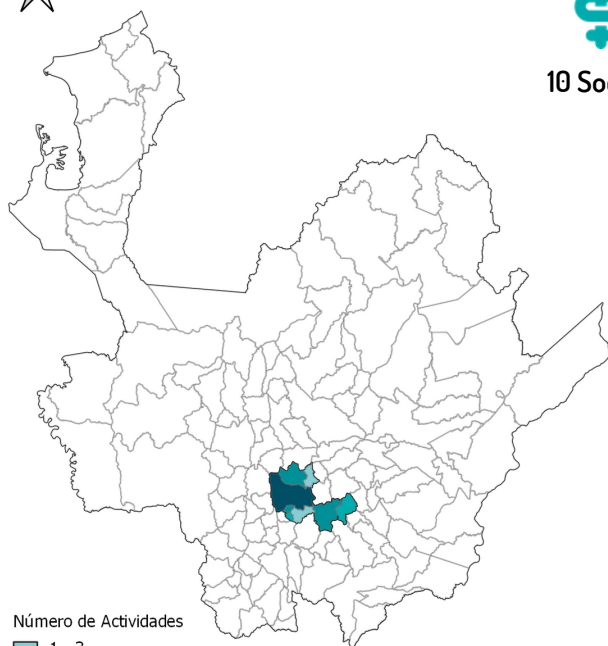
Más de 10

IACNUR | IACNUR (Comfenalco, Corporación Ayuda Humanitaria, Opción Legal) | MERCY CORPS | MERCY CORPS (Opción Legal) | CUSO INTERNACIONAL | IRC | IRC (Corporación Minuto de Dios) | FUPAD | HUMANITY & INCLUSION | OIM | OIM (Mercy Corps)

## Salud



10 Socios



Número de Actividades

1 - 3

4 - 6

7 - 9

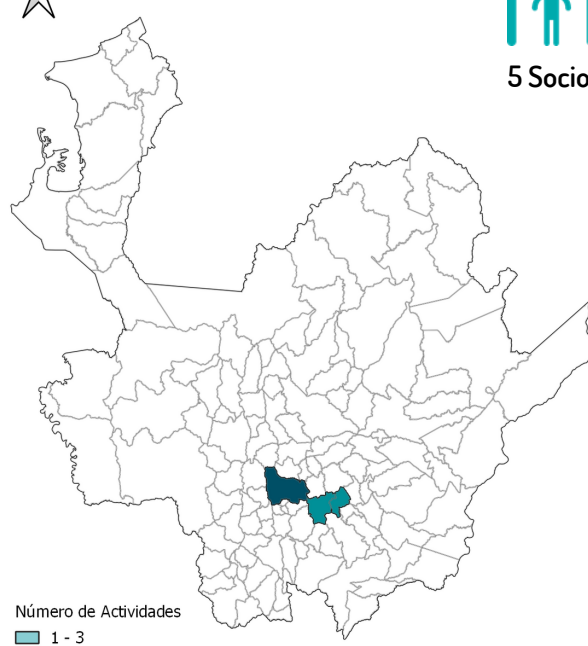
Más de 10

ADRA | AMERICARES | FUNDACIÓN UNIMÉDICOS | FUPAD | HUMANITY & INCLUSION | IRC | OIM | OIM (ESE Bello Salud, ESE Hospital del Sur Gabriel Jaramillo Piedrahita, ESE Hospital Mental de Antioquia, ESE Hospital General de Medellín, Preventiva Salud IPS) | MERCY CORPS | MERCY CORPS (Profamilia) | WORLD VISION | PROFAMILIA |

## Alojamiento



5 Socios



Número de Actividades

1 - 3

4 - 6

7 - 9

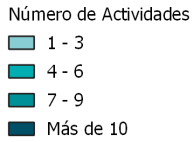
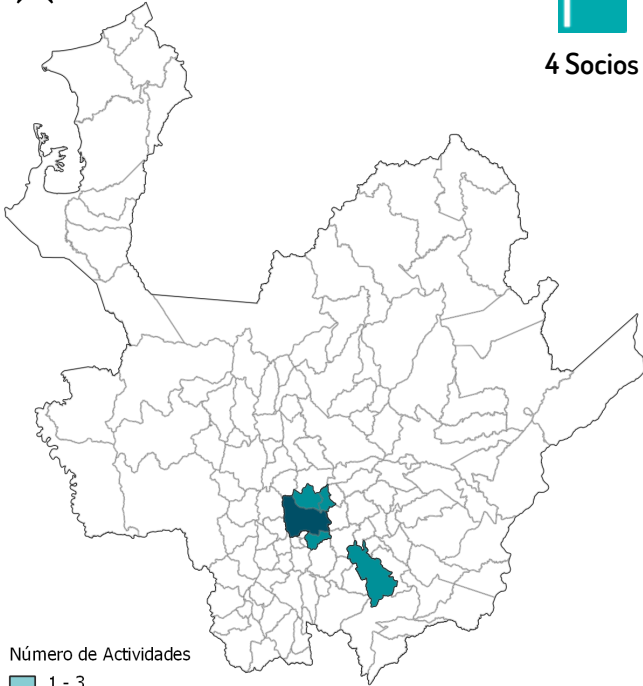
Más de 10

ACNUR | ACNUR (Comfenalco) | OIM | OIM (World Vision) | NRC | IRC | IRC (Corporación Ayuda Humanitaria) | WORLD VISION |

### Educación



4 Socios

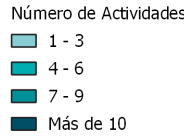
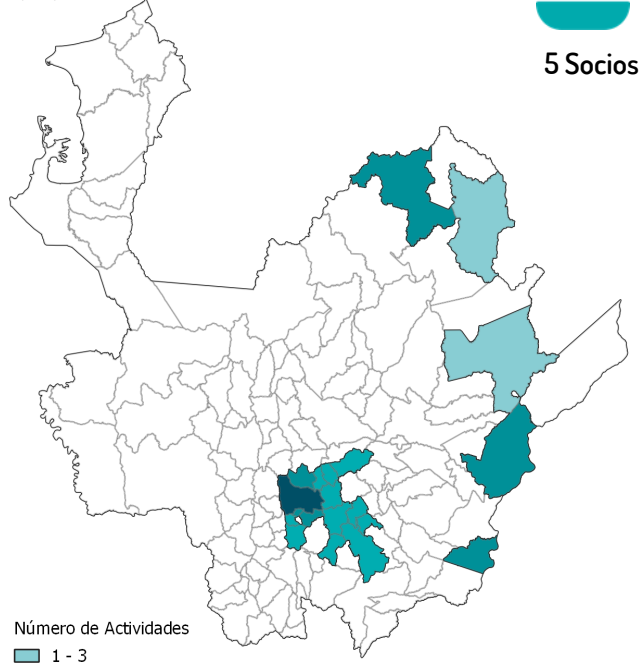


| IRC | IRC (aeioTU Fundación Carulla), Corporación Juego y Niñez | WORLD VISION | UNICEF | UNICEF (World Vision) | ACNURI ACNUR (Opción Legal)

### Seguridad Alimentaria y Nutrición



5 Socios

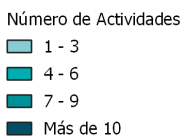
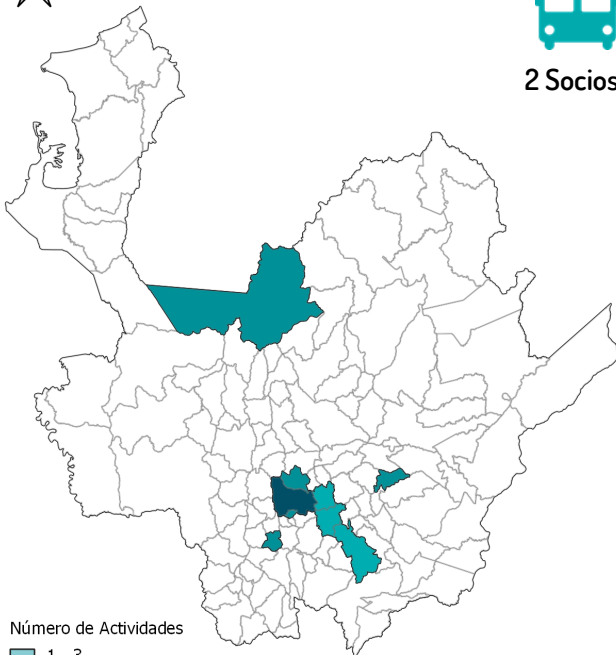


| WFP | WFP (World Vision) | MERCY CORPS | CARITAS ALEMANIA | CARITAS ALEMANIA (Pastoral Social Santa Rosa de Osos) | WORLD VISION | ACTION AGAINST HUNGER |

### Transporte Humanitario



2 Socios


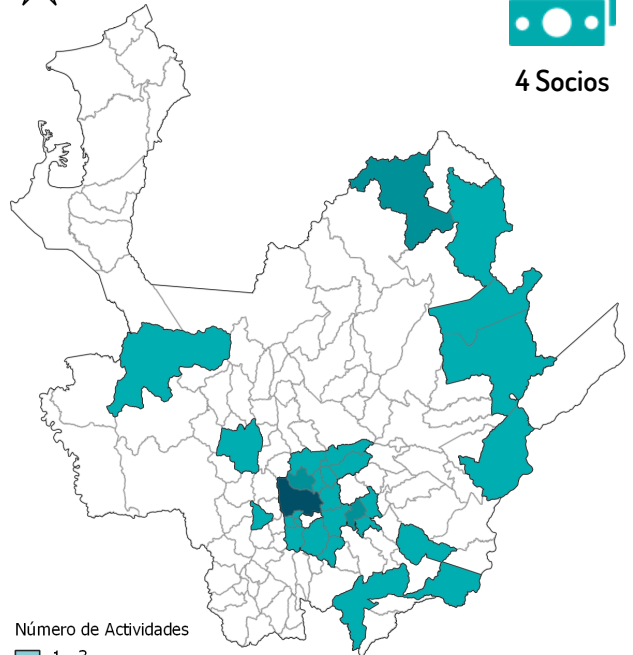


| OIM | ACNUR |

### Transferencias Monetarias Multipropósito



4 Socios



| IACNUR | IRC | IRC (Corporación Ayuda Humanitaria) | MERCY CORPS | CARITAS ALEMANIA | CARITAS ALEMANIA (Pastoral Social Santa Rosa de Osos) |

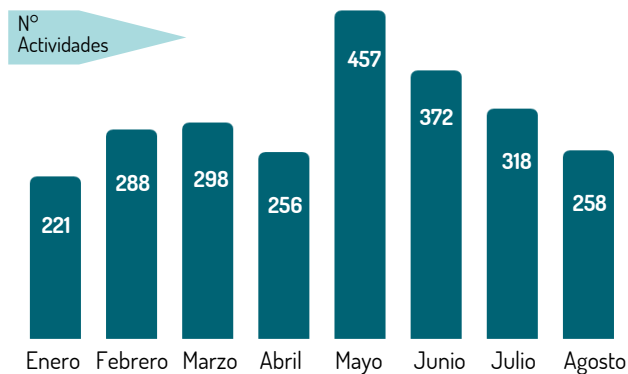
## Reporte de las actividades por sector en Antioquia por socios principales



ACNUR	486	58	75			3	6	2
Action Against Hunger				1				
ADRA					8			
Americares					6			
Caritas Alemania		1		4				
Caritas Suiza	19							
Cuso International			62					
Fundación Unimédicos					5			
FUPAD	26		15		6			
HIAS	10							
Humanity & Inclusion			6		24			
IRC	104	3	21		23	2	21	
Mercy Corps	84	1	103	90	80			
NRC	6					2		
OIM	260		3		112	9		24
Profamilia					172			
UNICEF							5	
WFP				248				
World Vision	56			9	2	1		29
<b>TOTAL</b>	<b>1051</b>	<b>63</b>	<b>285</b>	<b>352</b>	<b>438</b>	<b>17</b>	<b>61</b>	<b>26</b>

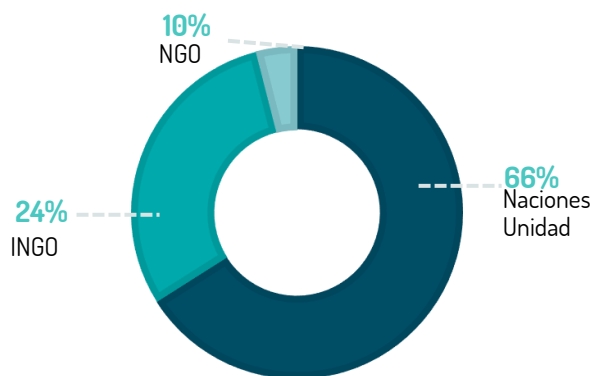


## Reportes de actividades por mes de enero a agosto 2023



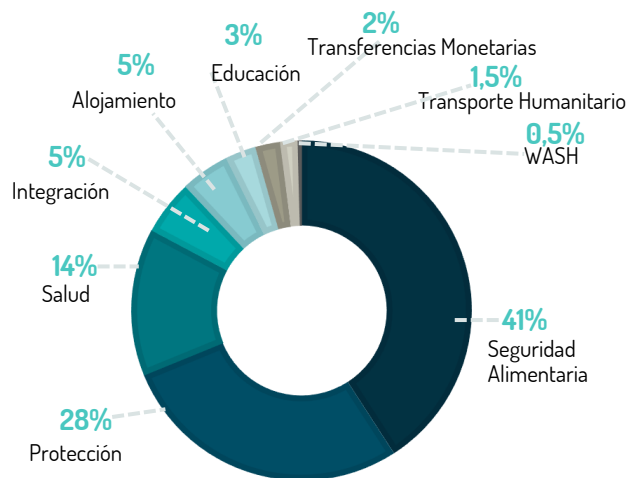
Respecto a número de actividades por mes en Antioquia, durante el primer trimestre del año (enero, febrero y marzo) se realizaron 807 actividades que representan el 32,7% del semestre; así mismo, durante los meses abril, mayo y junio, se reportaron 1.085 actividades, representando un 44% del total de actividades; ahora bien, para el tercer trimestre se han realizado 576 actividades representando el 23,3%. Finalmente, podemos afirmar que el segundo trimestre fue el de mayor representación en el desarrollo de actividades en los municipios del departamento.

## Respuesta en Antioquia por tipo de organización Ene-Ago 2023



NGO: Organización No Gubernamental; INGO: Organización Internacional No Gubernamental

## Porcentaje de la respuesta sectorial en Antioquia por total de beneficiarios nuevos acumulados entre enero y agosto de 2023



Los sectores con más beneficiarios nuevos reportados son Seguridad Alimentaria, Protección (incluyendo VBG, Niñez y Trata y Tráfico de personas), Salud, Integración y Alojamiento representando el 93% de los beneficiarios en el departamento. En contraste, el sector con el mayor número de actividades en Antioquia fue: Protección con una representación del 45%, seguido por salud con 20%, Seguridad Alimentaria con 15% y finalmente Integración con 12%. Dichas actividades representan el 92% del total en la región.