

MIGRANTES IRREGULARES EN TRÁNSITO

PANORAMA EN COLOMBIA 2012 – 2023 [CORTE 01-ENERO AL 31-OCTUBRE de 2023]



GENERALIDADES

2012 - 2023

Total 2023

Histórico flujo migratorio irregular

856.024

464.280


TOTAL GENERAL

464,280



PRINCIPALES NACIONALIDADES

Total 2022 vs 2023



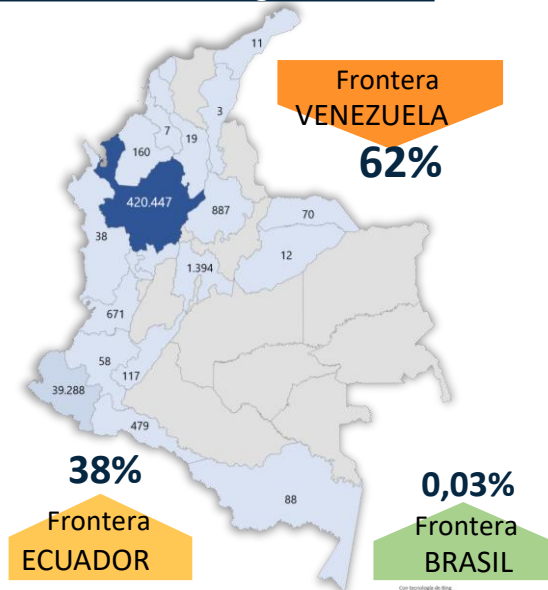
REGIONES DE ORIGEN

89,1%
AMÉRICA

8,9%
ASIA

2,0%
ÁFRICA

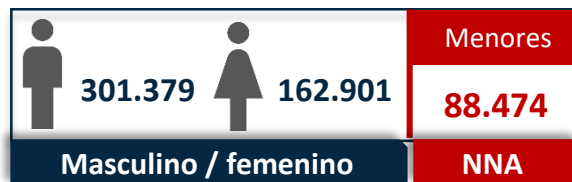
Zonas de ingreso



2023

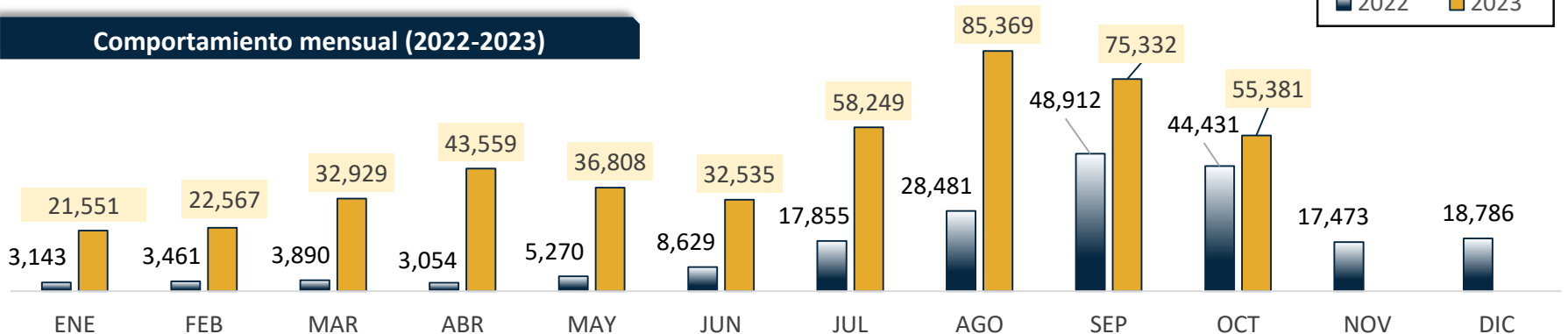
Ciudades de detección

CIUDAD	INGRESO	TRÁNSITO	SALIDA
Ipiales	37.801	Medellín 27.062	Necoclí 302.712
Los Patios	687	Pasto 1.017	Turbo 90.424
Cúcuta	162	Chachagüí 299	Bogotá, D.C. 1.394
Leticia	88	Cali 211	San Andrés 394
Arauca	70	Mocoa 166	Barranquilla 26
Maicao	11	Neiva 117	Bahía Solano 10



Durante 2023 se han registrado **683** casos de falsedad en documentos detectados en aeropuertos internacionales.

Comportamiento mensual (2022-2023)



Fecha de actualización: Cifras al 31 de OCTUBRE del 2023

Fuente: Reportes Regionales - Subdirección de Verificación Migratoria

DETECCIONES DE MIGRANTES IRREGULARES EN TRÁNSITO POR NECOCLÍ Y TURBO (Año 2023)

Comportamiento Diario

Fecha de actualización: 31 de OCT de 2023



Detecciones de migrantes irregulares en Necoclí + Turbo

01/Oct al 31/Oct de 2023

393.136

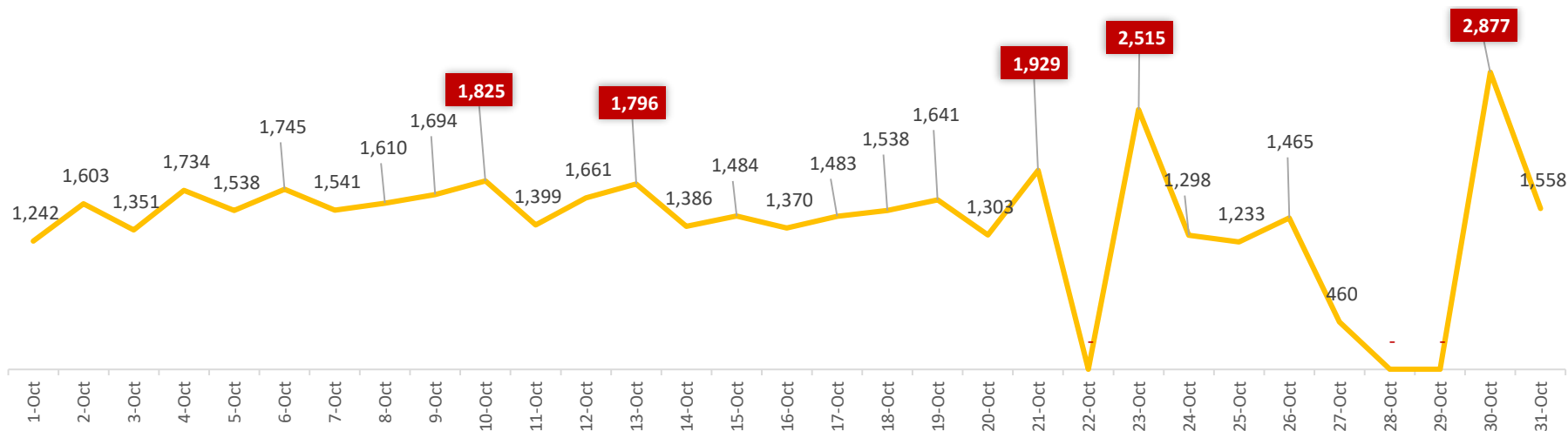
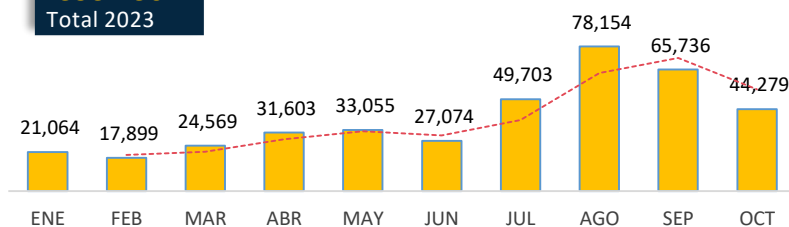
Total 2023

Promedio diario septiembre* = 2.191

Promedio diario octubre = 1.581

*Corte: 30 sep/2023

Total detecciones Turbo + Necoclí 2023 por mes



*El día 22 de octubre no se presentaron salidas por solicitud de la Alcaldía de Acandí.

*El día 27 de octubre se restringió la navegación por condiciones Meteorológicas, los días 28 y 29 de octubre no hubo salidas.

Desagregado por Turbo y Necoclí, según nacionalidad

01/Oct – 31/Oct de 2023

Detecciones de migrantes irregulares en NECOCLÍ

Nacionalidad	1-15 octubre	16-oct	17-oct	18-oct	19-oct	20-oct	21-oct	*22-oct	23-oct	24-oct	25-oct	26-oct	*27-oct	*28-oct	*29-oct	30-oct	31-oct	Total
Venezuela	10.408	595	555	664	811	598	645		1.349	484	588	718	168			1.220	647	9.042
Haití	1.661	79	189	165	161	103	228		119	68	94	157	60			290	185	1.898
China	1.320	103	108	134	46	91	78		141	161	31	87	52			244	120	1.396
Ecuador	1.191	58	81	68	67	64	96		168	127	49	92	14			145	166	1.195
Chile	254	9	21	5	28	12	44		24	1	27	35	6			32	1	245
Afganistán	177	30	4	5	20	2	22			1	29		2			21	23	159
Otros	768	27	85	51	41	47	92		71	69	51	49	18			86	67	754
Total	15.779	901	1.043	1.092	1.174	917	1.205		1.872	911	869	1.138	320			2.308	1.209	14.689

Total Octubre: 30.468

Detecciones de migrantes irregulares en TURBO

Nacionalidad	1-15 octubre	16-oct	17-oct	18-oct	19-oct	20-oct	21-oct	*22-oct	23-oct	24-oct	25-oct	26-oct	*27-oct	*28-oct	*29-oct	30-oct	31-oct	Total
Venezuela	7.347	435	345	435	431	352	645		618	361	332	300	117			767	262	5.400
Ecuador	230	24	28	4	16	24	39		18	20	4	13	19			58	24	291
Perú	68	2	3	3	3	9	14		4	2	1	1	4			5	3	54
Nepal	50		26		2		6					7					10	51
Bangladés	38		28				4				13						26	71
Irán	16				10						1							11
Otros	81	8	10	4	5	1	16		3	4	13	6				9	24	103
Total	7.830	469	440	446	467	386	724		643	387	364	327	140			839	349	5.981

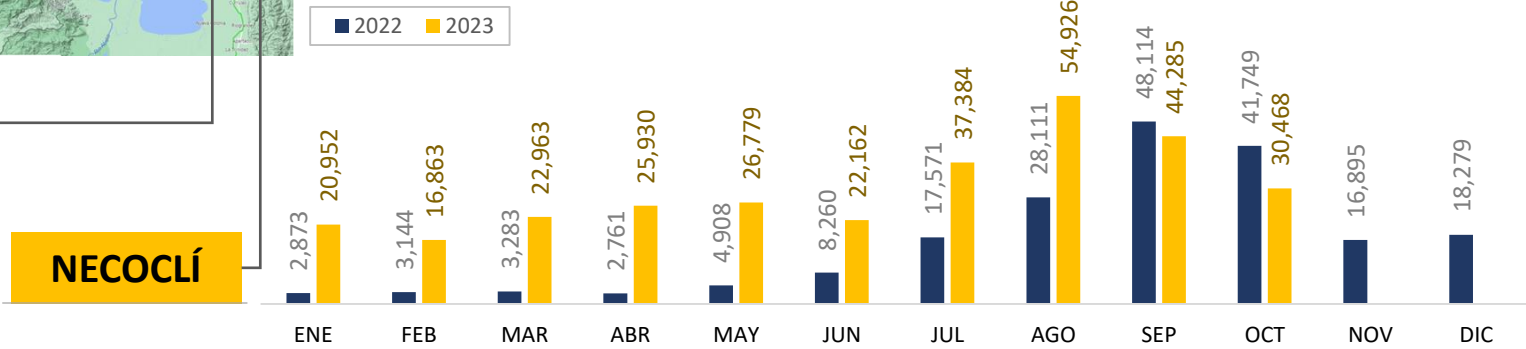
Total Octubre: 13.811

Capturas por tráfico de migrantes GITM

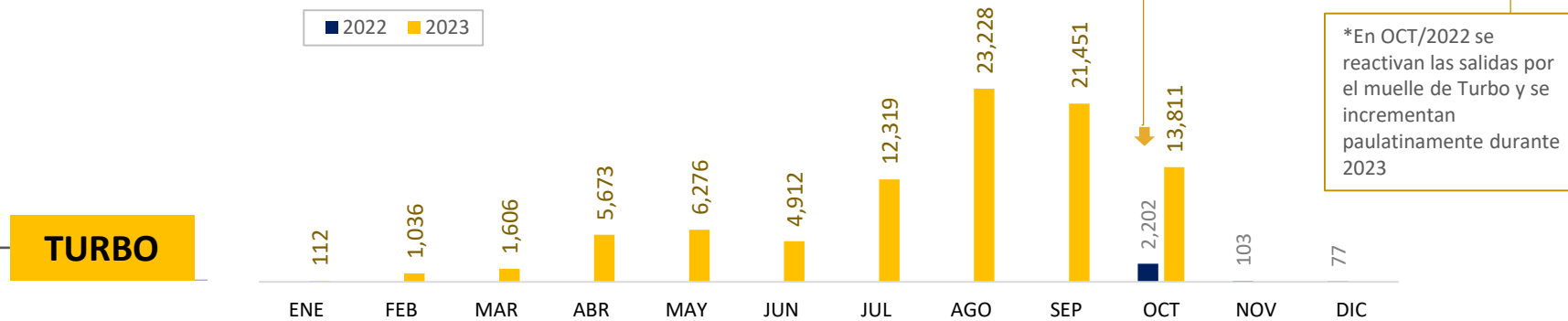
Fecha de actualización: 31 de OCTUBRE del 2023



Comportamiento en Necoclí, según mes 2022-2023



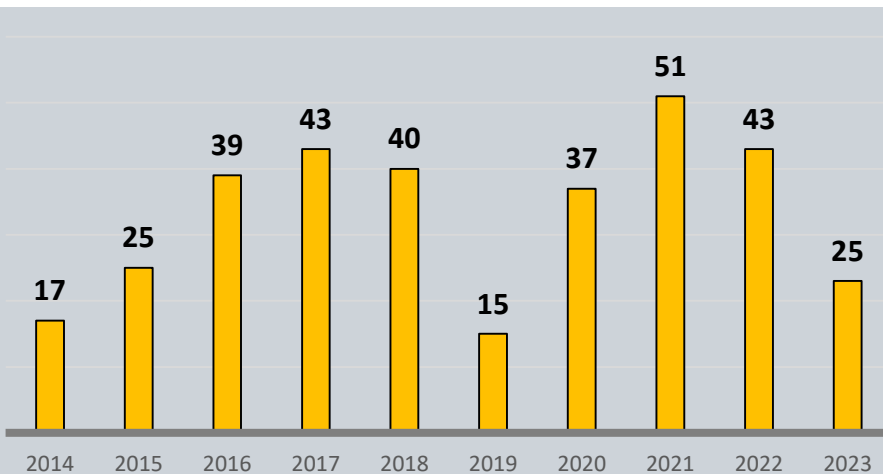
Comportamiento en Turbo, según mes 2022-2023



CAPTURAS POR TRÁFICO DE MIGRANTES

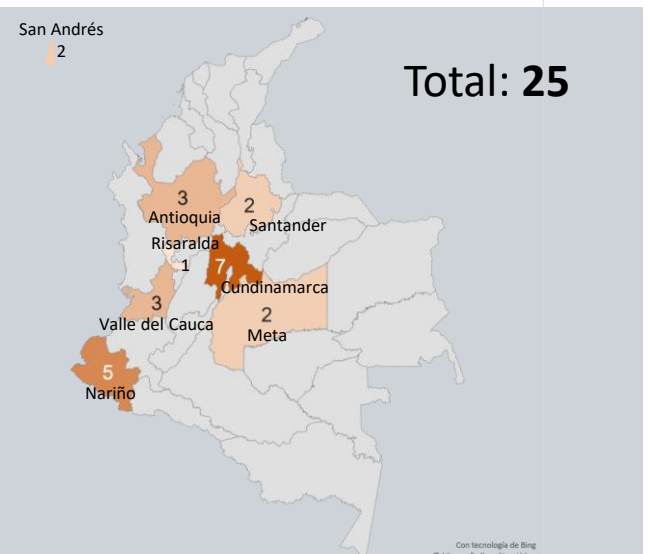
GRUPO DE INVESTIGACIÓN JUDICIAL CONTRA EL TRÁFICO DE MIGRANTES

Total capturas periodo 2014-2023: 335



Fuente: Grupo de Investigación judicial contra el Tráfico de Migrantes

Capturas 2023, por departamento



Art. 188. CPC. DEL TRÁFICO DE MIGRANTES - El que promueva, induzca, constriña, facilite, financie, colabore o de cualquier otra forma participe en la entrada o salida de personas del país, sin el cumplimiento de los requisitos legales, con el ánimo de lucrarse o cualquier otro provecho para si o otra persona, incurrirá en prisión de noventa y seis (96) a ciento cuarenta y cuatro (144) meses y una multa de sesenta y seis punto sesenta y seis (66.66) a ciento cincuenta (150) salarios mínimos legales mensuales vigentes al momento de la sentencia condenatoria.

Flujo de migrantes irregulares en tránsito el Archipiélago de San Andrés 2012 - 2023

Fecha de actualización: 15 de OCTUBRE del 2023

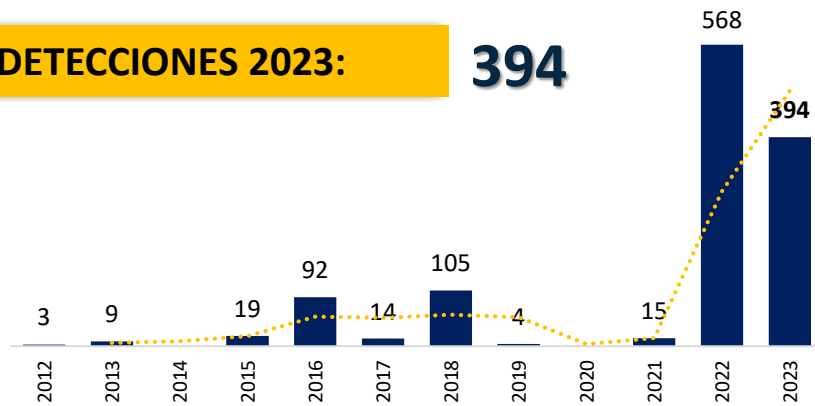


SAN ANDRÉS

Total detecciones por año 2012 - 2023

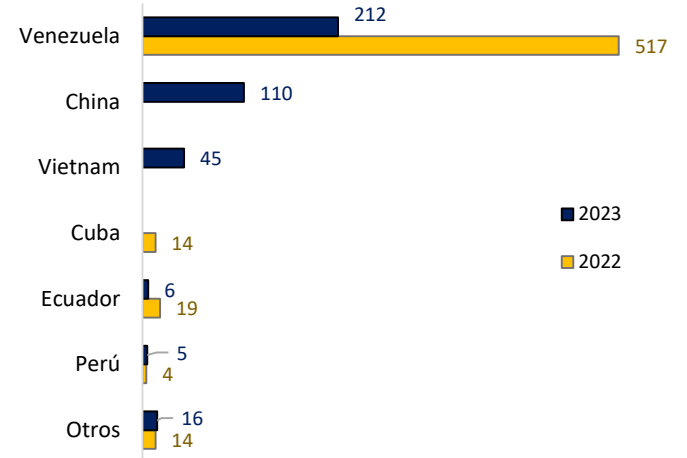
DETECCIONES 2023:

394

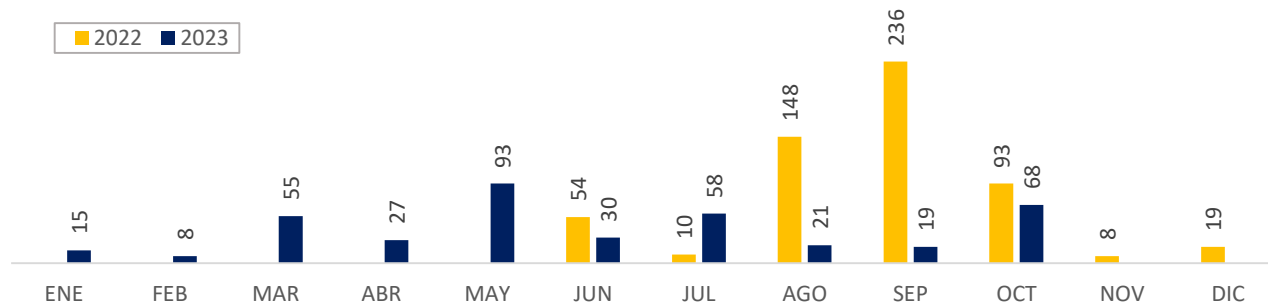


Detecciones en San Andrés por Nacionalidades

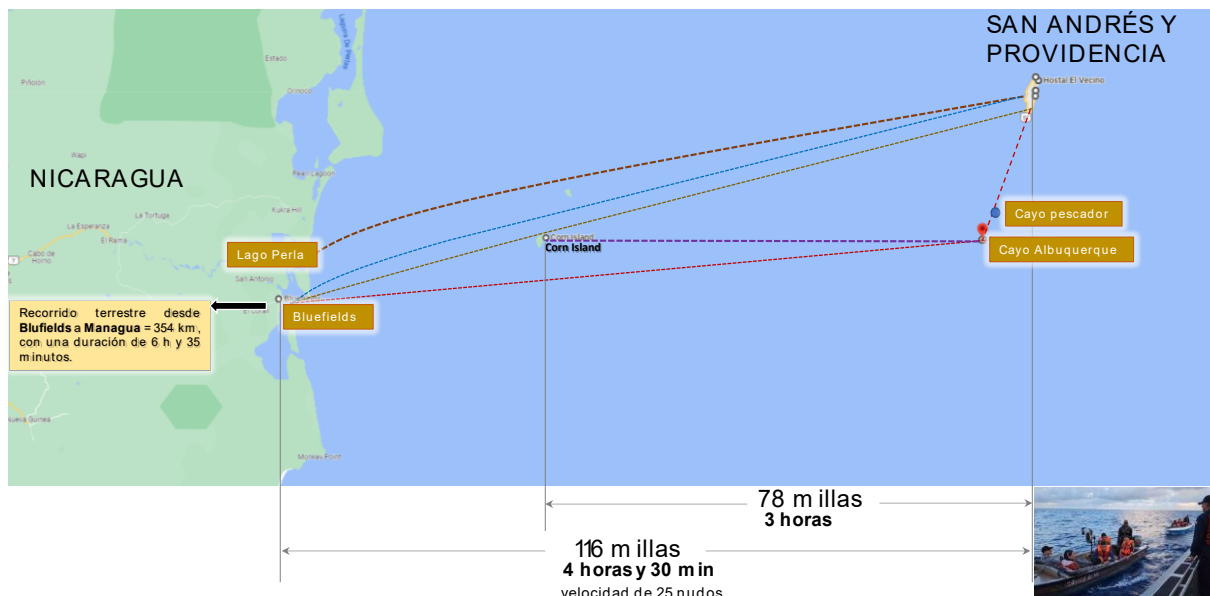
Total 2022 vs 2023



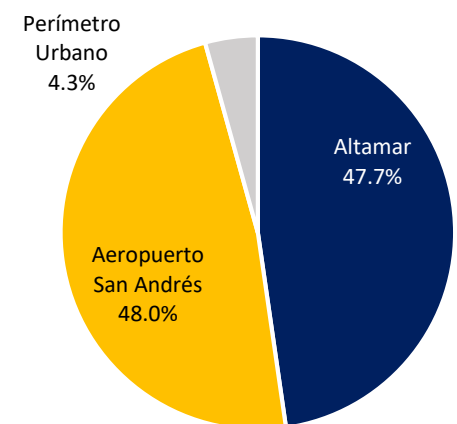
Comportamiento en San Andrés, según mes 2022-2023



Rutas para el traslado marítimo de extranjeros irregulares desde de San Andrés y providencia hasta Bluefields (Nicaragua)



Lugares de Detección 2023



En el último año los traficantes han activado rutas alternas consideradas más ágiles y "seguras" a través del archipiélago de San Andrés y providencia, con la cual pretenden ampliar las oportunidades para migrar irregularmente por Colombia directamente hasta Nicaragua.

La Regional San Andrés que ha seguido de cerca el fenómeno, indica que los migrantes irregulares transitan por esta zona, para evitar ser detectados por las autoridades, son guiados por los traficantes hacia casas familiares especialmente aquellas ubicadas en el sur del archipiélago, sitios próximos a la costa donde el desplazamiento es más ágil hacia el corredor marítimo por el Caribe que comprende el traslado desde San Andrés: **Cayo Pescador - Corn Island - Bluefields-Managua**.

COMPORTAMIENTO FRONTERA SUR EE.UU

CIFRAS DE REFERENCIA

Panorama de las detecciones 2023 (corte 30-SEP-2023)

FUENTE: US CUSTOMS AND BORDER PROTECTION



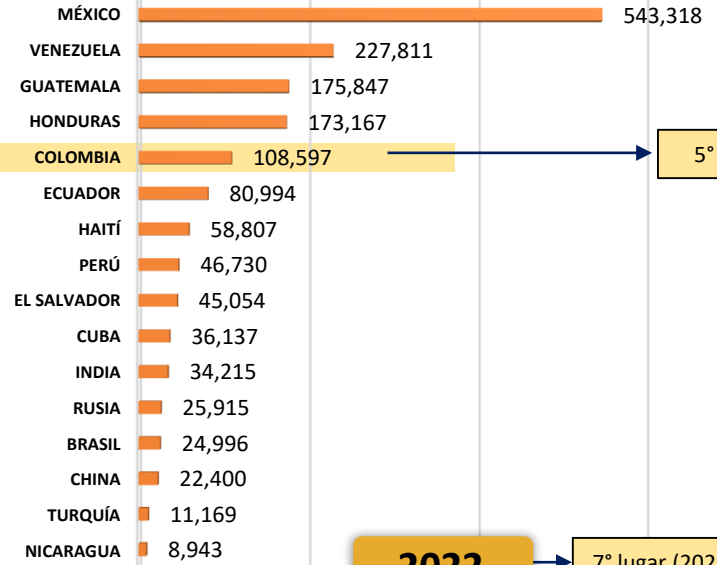
Migrantes irregulares en la frontera Sur de EE.UU 2020-2023



PRINCIPALES NACIONALIDADES

2023

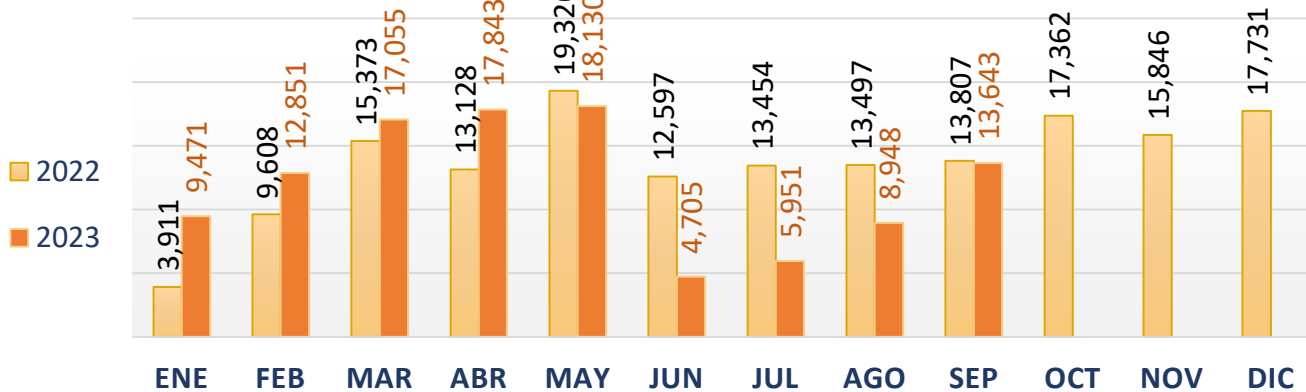
Ranking de nacionalidades detectadas en la frontera SUR - 2023



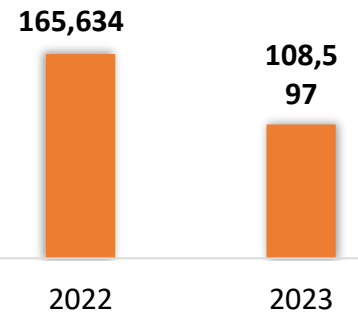
2022

7° lugar (2022)

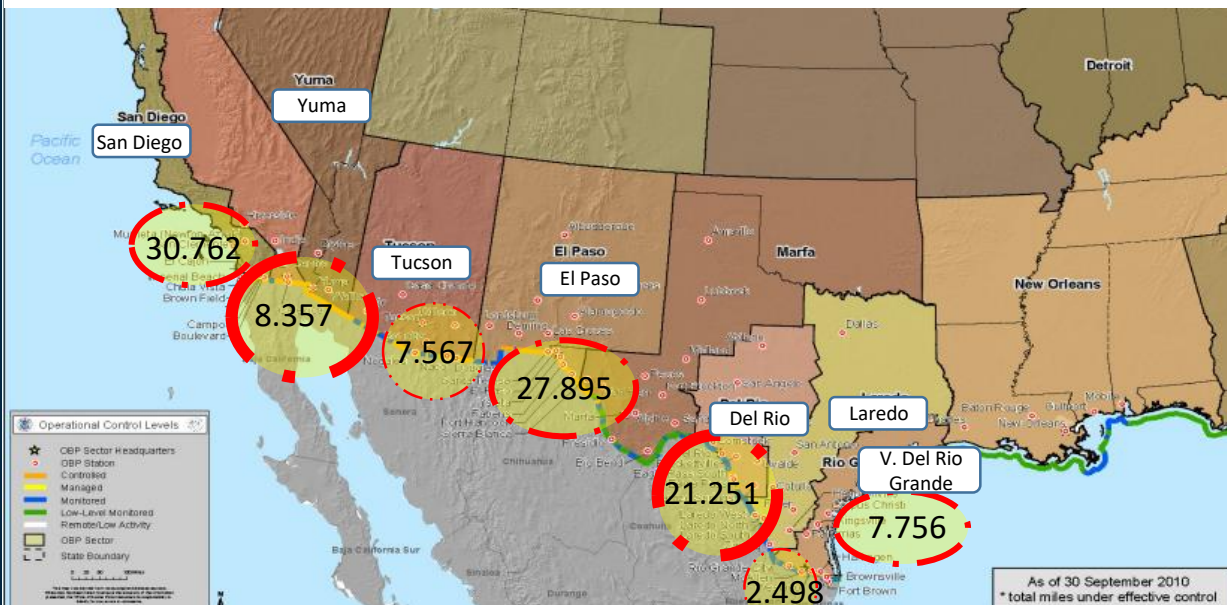
CIFRAS DE COLOMBIANOS EN LA FRONTERA SUR EE.UU 2022-2023



Comparativo 2022 VS 2023



30/SEP



Lugares de detección

