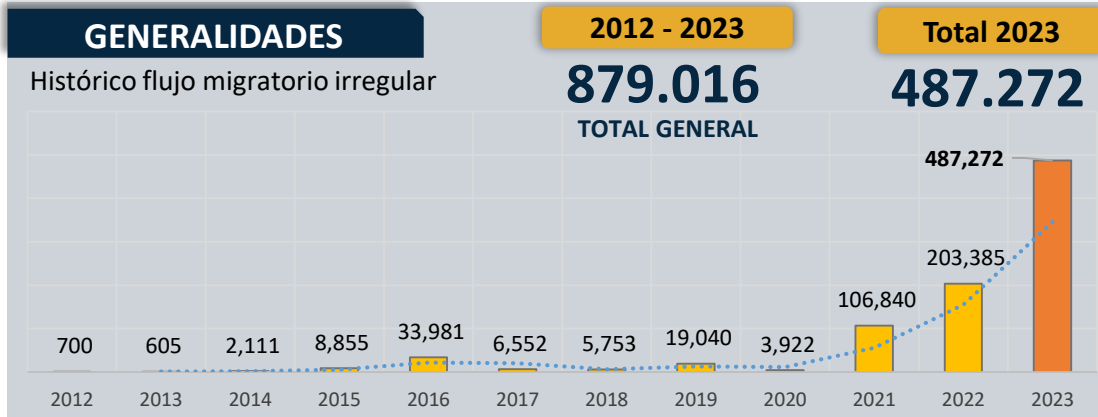



MIGRANTES IRREGULARES EN TRÁNSITO

PANORAMA EN COLOMBIA 2012 – 2023 [CORTE 01-ENERO AL 15-NOVIEMBRE de 2023]

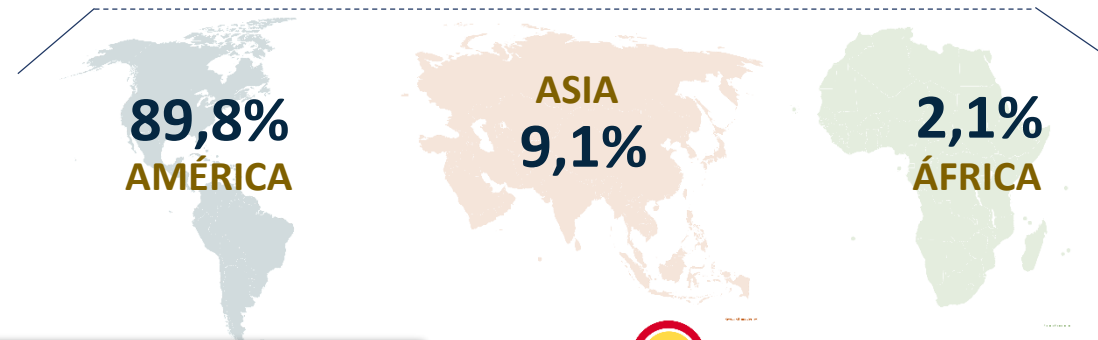


PRINCIPALES NACIONALIDADES


Total 2022 vs 2023



REGIONES DE ORIGEN



Zonas de ingreso



Durante 2023 se han registrado **720** casos de falsedad en documentos detectados en aeropuertos internacionales.

Ciudades de detección

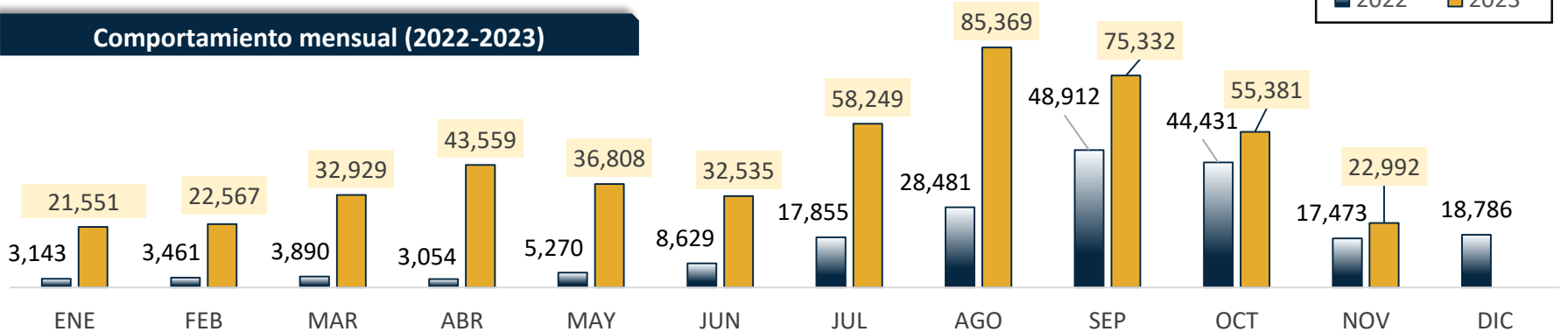
INGRESO	TRÁNSITO	SALIDA
Ipiales: 42.847	Medellín: 27.062	Necoclí: 315.314
Los Patios: 773	Pasto: 1.139	Turbo: 95.155
Cúcuta: 241	Chachagüí: 311	Bogotá, D.C.: 1.531
Leticia: 88	Cali: 219	San Andrés: 464
Arauca: 70	Mocoa: 166	Barranquilla: 27
Maicao: 11	Neiva: 117	Bahía Solano: 10

2023

315.869	171.403	Menores
Masculino / femenino		92.625
		NNA

Inscritos en la APP 'Tránsito Seguro'
130.725
Corte: 31 de octubre del 2023

Comportamiento mensual (2022-2023)



Fecha de actualización: Cifras al 15 de NOVIEMBRE del 2023

Fuente: Reportes Regionales - Subdirección de Verificación Migratoria

DETECCIONES DE MIGRANTES IRREGULARES EN TRÁNSITO POR NECOCLÍ Y TURBO (Año 2023)

Comportamiento Diario

Fecha de actualización: 15 de NOV de 2023



Detecciones de migrantes irregulares en Necoclí + Turbo

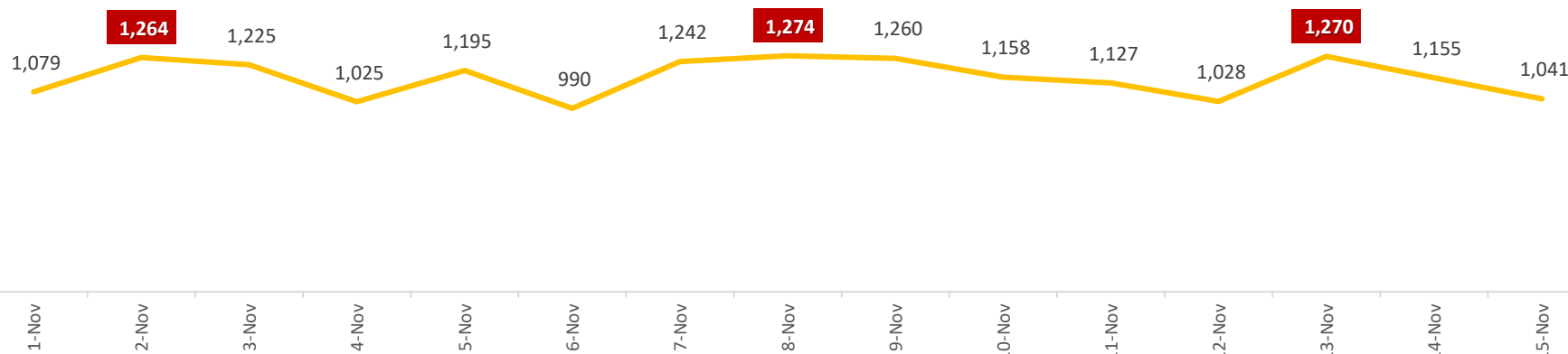
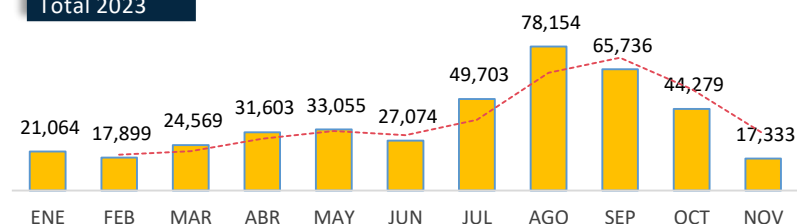
01/Nov al 15/Nov de 2023

410,469
Total 2023

Promedio diario octubre* = 1.574
Promedio diario noviembre = 1.155

*Corte: 15 oct/2023

Total detecciones Turbo + Necoclí 2023 por mes



Desagregado por Turbo y Necoclí, según nacionalidad

01/Nov – 15/Nov de 2023

Detecciones de migrantes irregulares en NECOCLÍ

Nacionalidad	1-nov	2-nov	3-nov	4-nov	5-nov	6-nov	7-nov	8-nov	9-nov	10-nov	11-nov	12-nov	13-nov	14-nov	15-nov	Total
Venezuela	547	595	574	358	506	561	435	505	570	570	461	392	546	482	471	7.573
China	85	118	152	116	190	59	191	77	119	76	51	65	171	138	35	1.643
Haití	45	52	53	77	36	65	106	76	81	111	122	65	112	139	94	1.234
Ecuador	53	56	46	81	54	32	107	108	37	68	50	87	91	126	92	1.088
Afganistán	14		3		7		46	5	19	8	14	38	12		19	185
Chile	5	3	5	6	10	10	4	6	16	14	25	9	13	16	12	154
Vietnam		8	8	16		3	3	15			8		13	15		89
Otros	41	57	43	10	35	39	62	69	27	57	35	32	32	52	45	636
Total	790	889	884	664	838	769	954	861	869	904	766	688	990	968	768	12.602

Detecciones de migrantes irregulares en TURBO

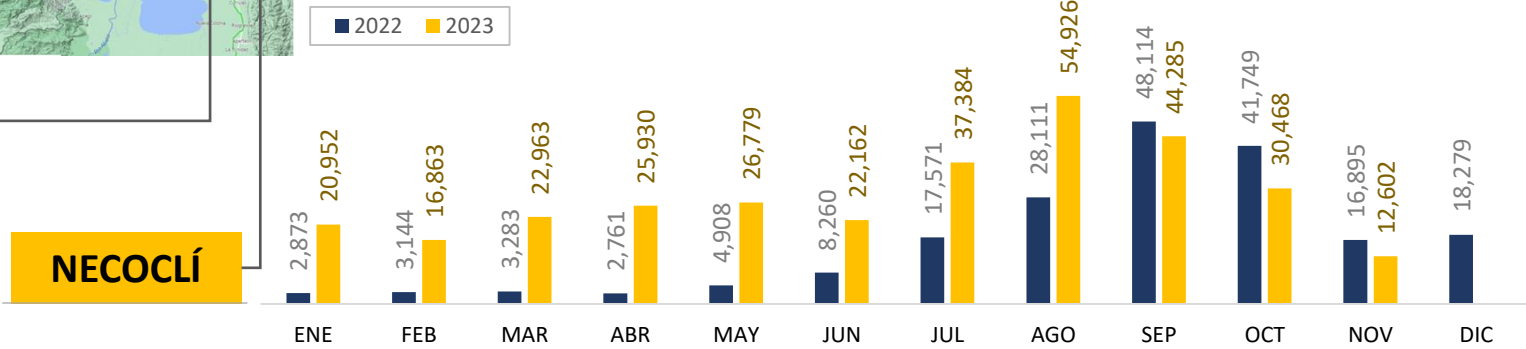
Nacionalidad	1-nov	2-nov	3-nov	4-nov	5-nov	6-nov	7-nov	8-nov	9-nov	10-nov	11-nov	12-nov	13-nov	14-nov	15-nov	Total
Venezuela	256	354	305	343	343	216	269	356	367	222	296	311	263	124	244	4.269
Ecuador	12	13	22	6	7	1	10	13	11	17	41	20	9	14	12	208
Perú	4	3	2	10		2	2	4	7	3	7	4	5	11	3	67
Nepal	4		4					20		2	7			3	4	44
Bangladesh		4						11			6		1	8		30
Cuba	2				1		6		3	1		4		1	9	27
China														24		24
Otros	11	1	8	2	6	2	1	9	3	9	4	1	2	2	1	62
Total	289	375	341	361	357	221	288	413	391	254	361	340	280	187	273	4.731

Capturas por tráfico de migrantes GITM

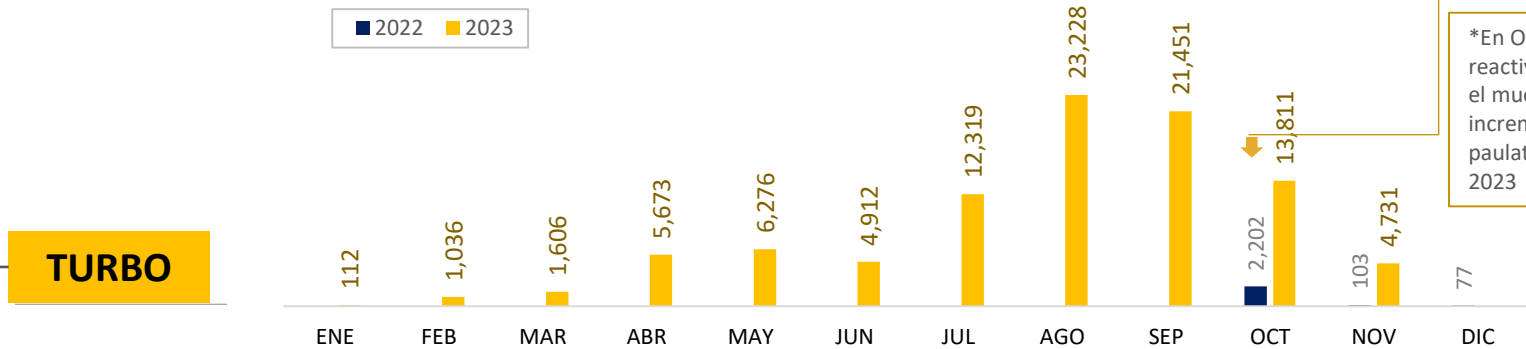
Fecha de actualización: 15 de NOVIEMBRE del 2023



Comportamiento en Necoclí, según mes 2022-2023



Comportamiento en Turbo, según mes 2022-2023

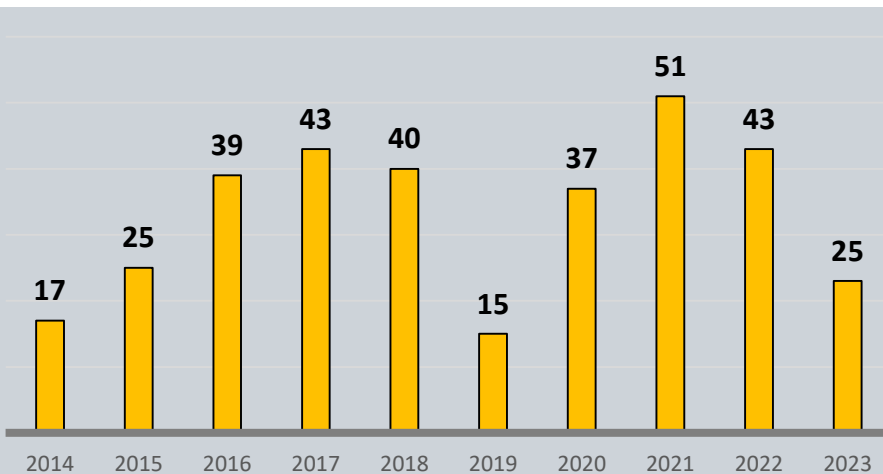


*En OCT/2022 se reactivan las salidas por el muelle de Turbo y se incrementan paulatinamente durante 2023

CAPTURAS POR TRÁFICO DE MIGRANTES

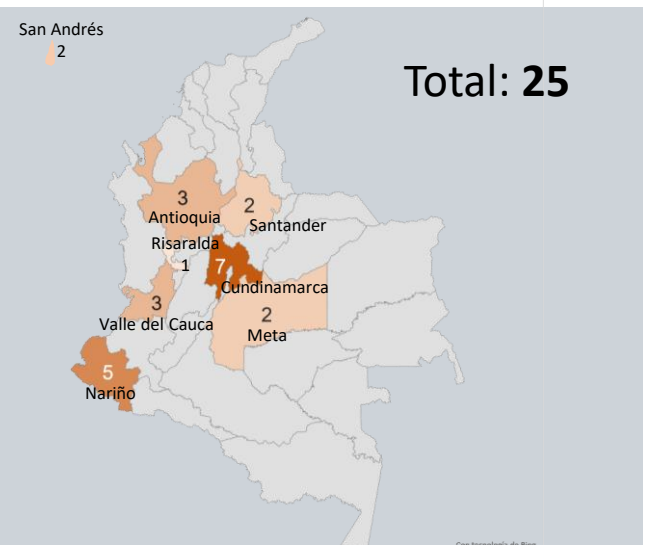
GRUPO DE INVESTIGACIÓN JUDICIAL CONTRA EL TRÁFICO DE MIGRANTES

Total capturas periodo 2014-2023: 335



Fuente: Grupo de Investigación judicial contra el Tráfico de Migrantes

Capturas 2023, por departamento



Art. 188. CPC. DEL TRÁFICO DE MIGRANTES - El que promueva, induzca, constriña, facilite, financie, colabore o de cualquier otra forma participe en la entrada o salida de personas del país, sin el cumplimiento de los requisitos legales, con el ánimo de lucrarse o cualquier otro provecho para si o otra persona, incurrirá en prisión de noventa y seis (96) a ciento cuarenta y cuatro (144) meses y una multa de sesenta y seis punto sesenta y seis (66.66) a ciento cincuenta (150) salarios mínimos legales mensuales vigentes al momento de la sentencia condenatoria.

Flujo de migrantes irregulares en tránsito el Archipiélago de San Andrés 2012 - 2023

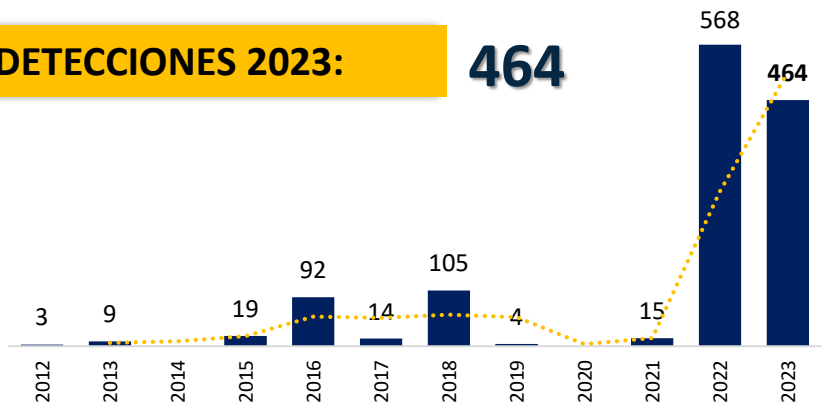
Fecha de actualización: 15 de NOVIEMBRE del 2023



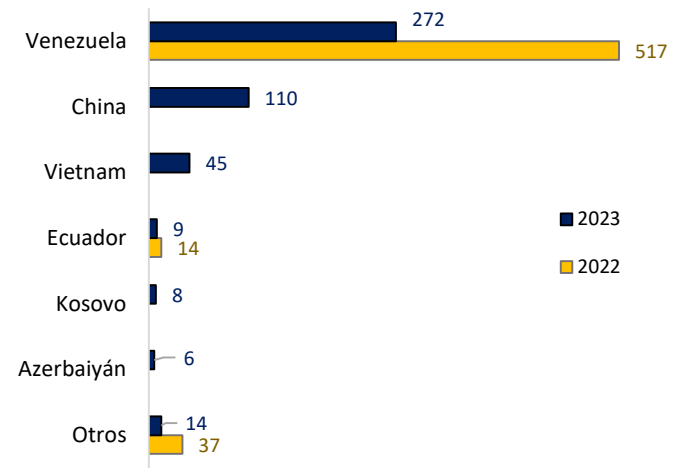
SAN ANDRÉS

Total detecciones por año 2012 - 2023

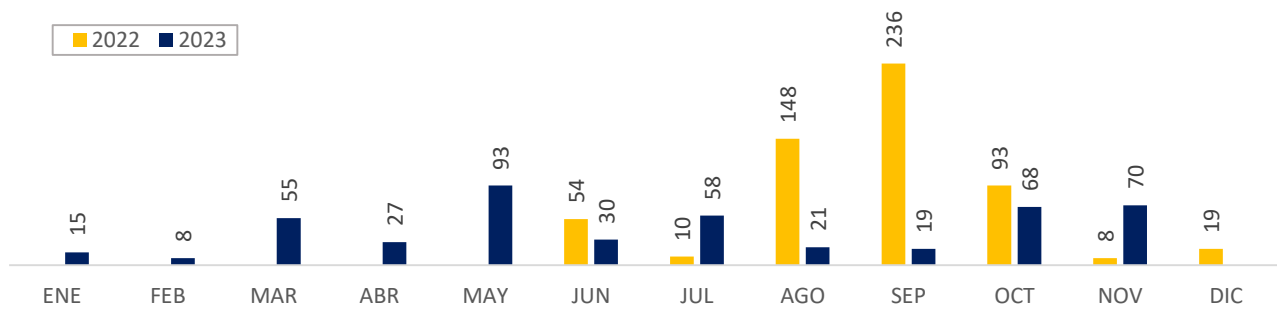
DETECCIONES 2023: 464



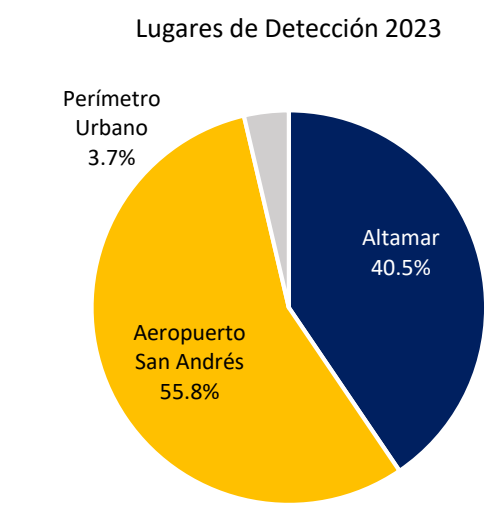
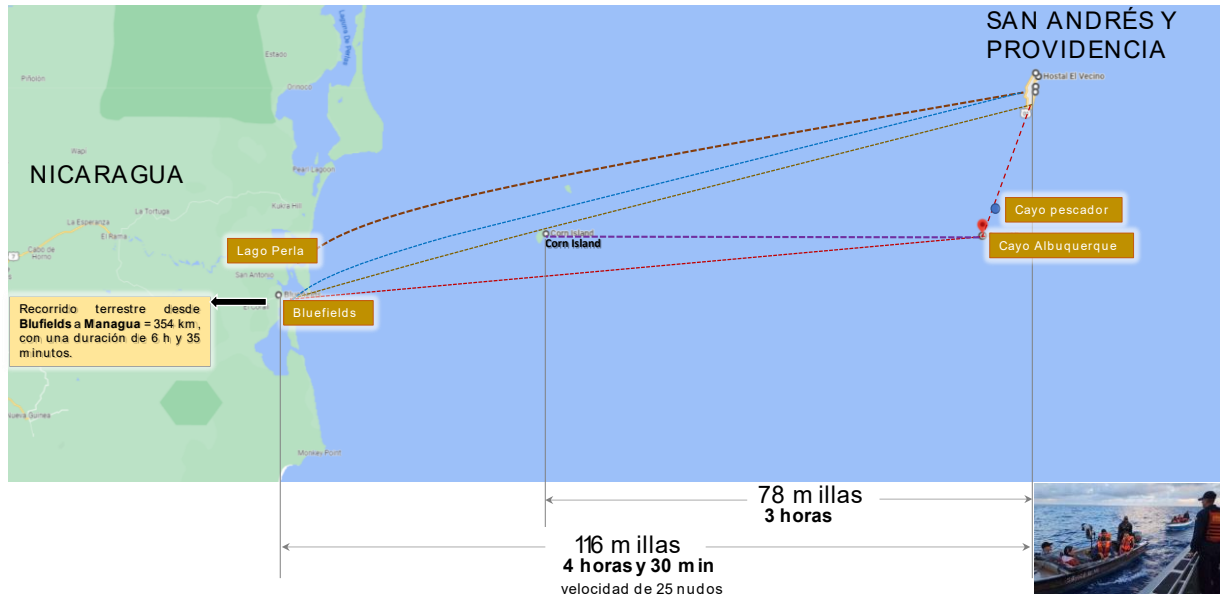
Detecciones en San Andrés por Nacionalidades Total 2022 vs 2023



Comportamiento en San Andrés, según mes 2022-2023



Rutas para el traslado marítimo de extranjeros irregulares desde de San Andrés y providencia hasta Bluefields (Nicaragua)



En el último año los traficantes han activado rutas alternas consideradas más ágiles y "seguras" a través del archipiélago de San Andrés y providencia, con la cual pretenden ampliar las oportunidades para migrar irregularmente por Colombia directamente hasta Nicaragua.

La Regional San Andrés que ha seguido de cerca el fenómeno, indica que los migrantes irregulares transitan por esta zona, para evitar ser detectados por las autoridades, son guiados por los traficantes hacia casas familiares especialmente aquellas ubicadas en el sur del archipiélago, sitios próximos a la costa donde el desplazamiento es más ágil hacia el corredor marítimo por el Caribe que comprende el traslado desde San Andrés: **Cayo Pescador - Corn Island - Bluefields-Managua**.

COMPORTAMIENTO FRONTERA SUR EE.UU

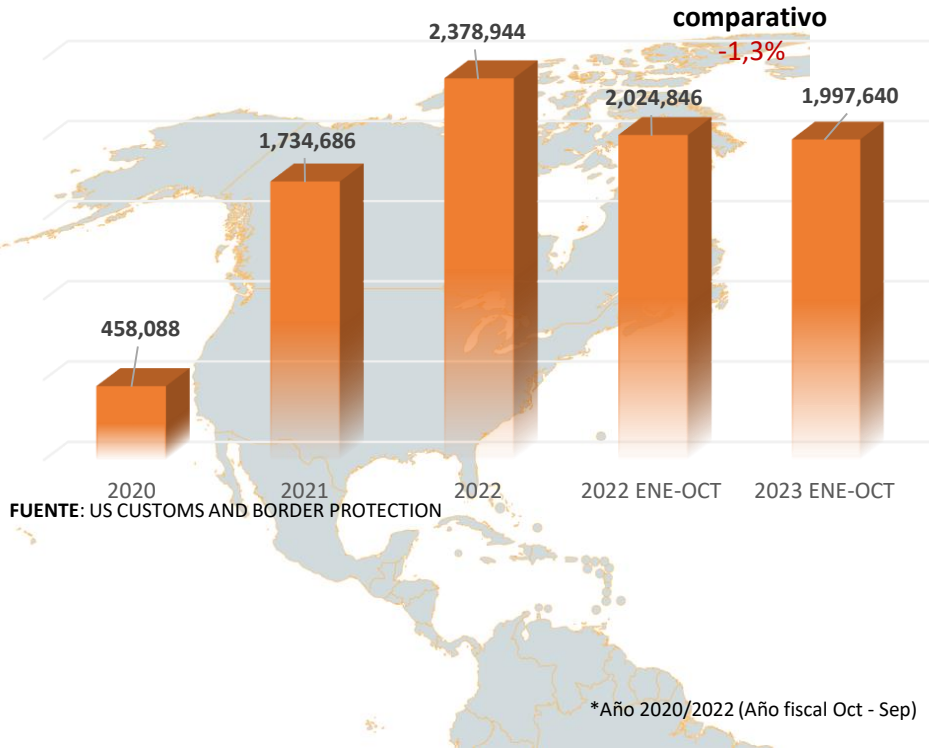
CIFRAS DE REFERENCIA

Panorama de las detecciones 2023 (Corte: 31-Oct-2023)

FUENTE: US CUSTOMS AND BORDER PROTECTION



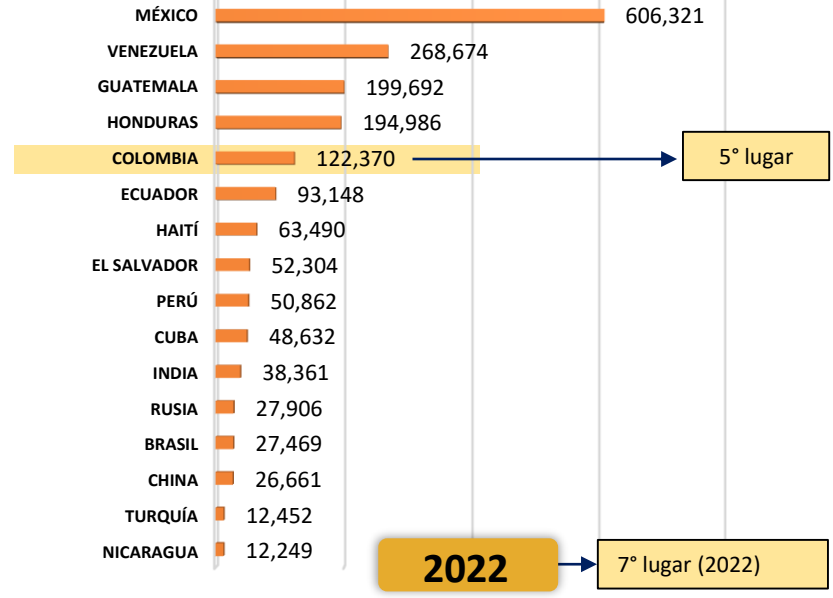
Migrantes irregulares en la frontera Sur de EE.UU 2020-2023



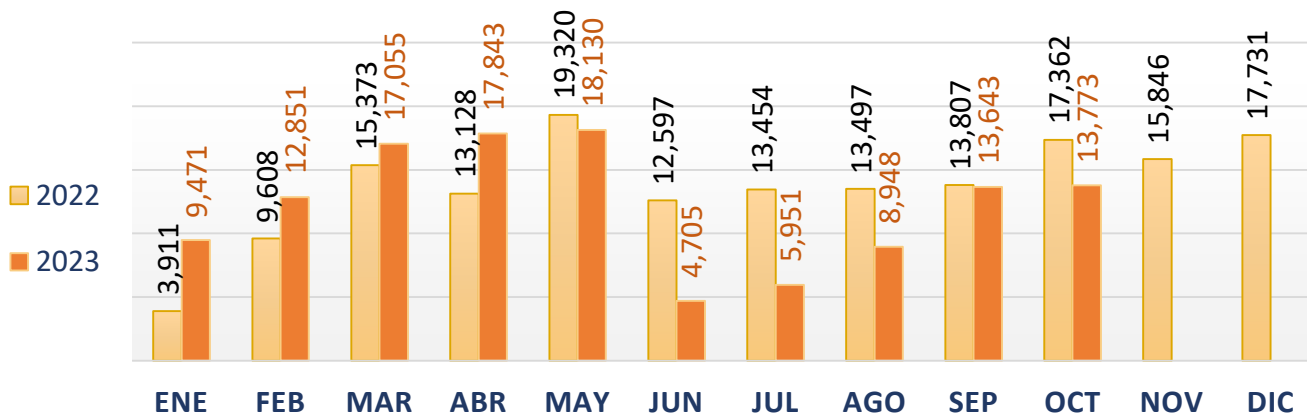
PRINCIPALES NACIONALIDADES

2023

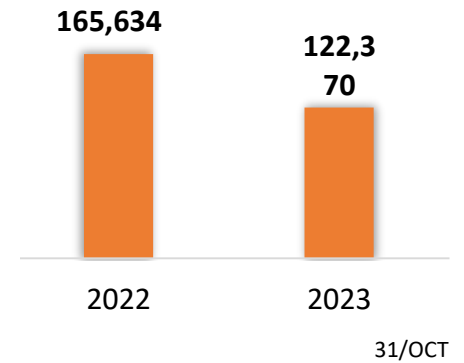
Ranking de nacionalidades detectadas en la frontera SUR - 2023



CIFRAS DE COLOMBIANOS EN LA FRONTERA SUR EE.UU 2022-2023



Comparativo 2022 VS 2023



Lugares de detección

