



A continuación, se presentan las cifras sobre atenciones en salud, casos de interés en salud pública y afiliación al Sistema General de Seguridad Social en Salud de la población refugiada y migrante procedente de Venezuela. Los datos presentados corresponden a datos acumulados de marzo 2017 a septiembre 2023



## 2.875.743

población refugiada y migrante venezolana que reside en Colombia<sup>1</sup>



## 41.086.932

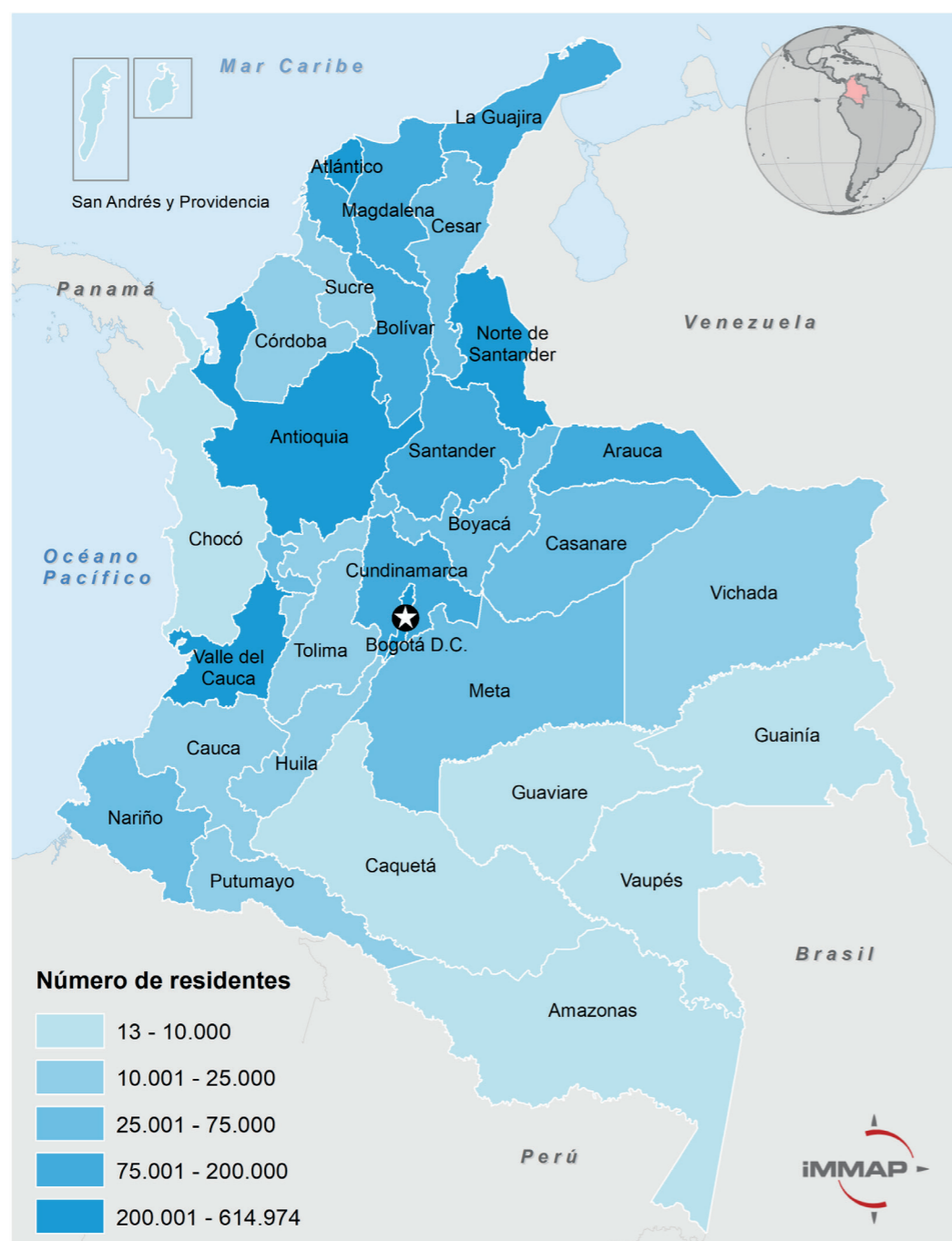
Atenciones en salud población refugiada y migrante venezolana<sup>2</sup>



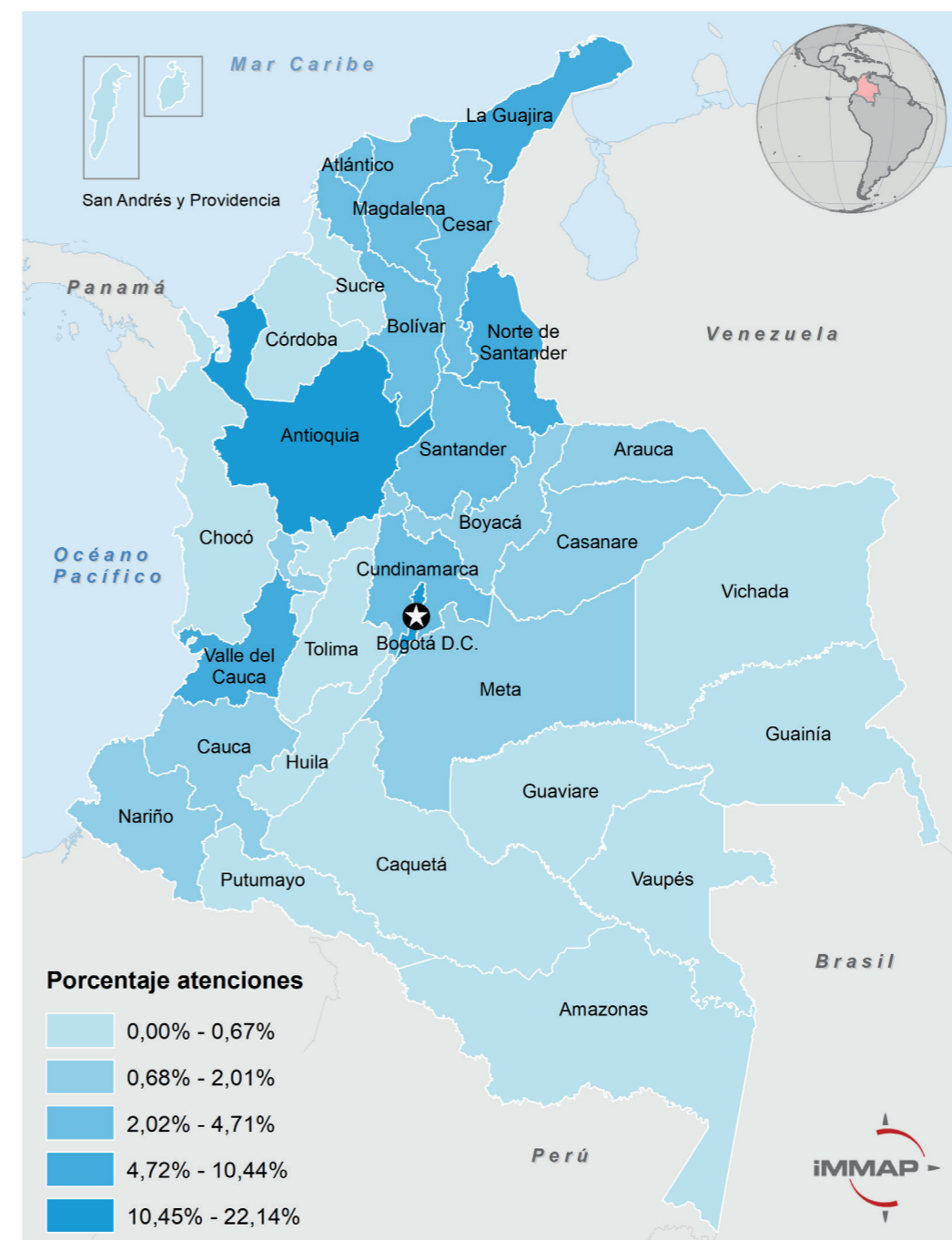
## 3.212.168

Personas refugiadas y migrantes venezolanas atendidas<sup>2</sup>

● **Mapa 1.** Población refugiada y migrante venezolana que reside en Colombia



● **Mapa 2.** Atenciones a población refugiada y migrante venezolana



Con el apoyo de:



1. Fuente: Migración Colombia. Datos consultados en septiembre 2023

2. Fuente: Registro Individual de Prestadores (RIPS) – Cubo 029. Ministerio de Salud y Protección Social. Datos acumulados con corte a septiembre 2023. Consulta: octubre de 2023



A continuación, podrá encontrar los datos sobre el avance en la implementación del Estatuto Temporal de Protección para personas refugiadas y migrantes venezolanas (ETPV): Pre-registro, los Permisos por Protección Temporal (PPT) aprobados y entregados, así como el comportamiento de la afiliación al SGSSS de las personas venezolanas a través de los años. Datos consultados en octubre 2023.



## 2.476.336

Personas con vocación de permanencia registradas en el Estatuto Temporal de Protección<sup>5</sup>



## 1.931.779

Permiso por Protección Temporal aprobados<sup>6</sup>



## 1.861.633

Permiso por Protección Temporal impresos<sup>6</sup>



## 1.805.786

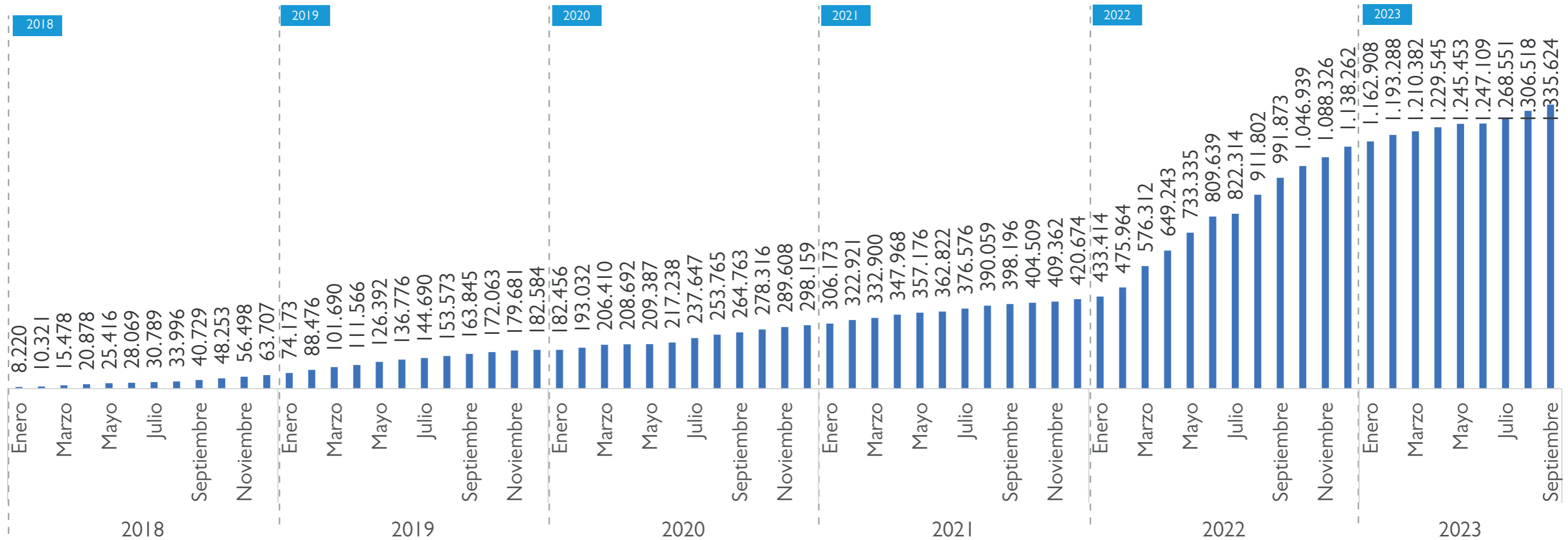
Permiso por Protección Temporal entregados<sup>7</sup>



## 1.335.624

Población refugiada y migrante venezolana con PEP y PPT afiliada al SGSSS<sup>2</sup>

**Gráfica I. Población refugiada y migrante con PPT o PEP afiliada al Sistema de Salud**



5. Fuente: Migración Colombia Visibles, datos consultados octubre de 2023 en: <https://public.tableau.com/app/profile/migraci.n.colombia/viz/EstatutoTemporaldeProteccion-Prerregistros/Pre-registrosPublic>

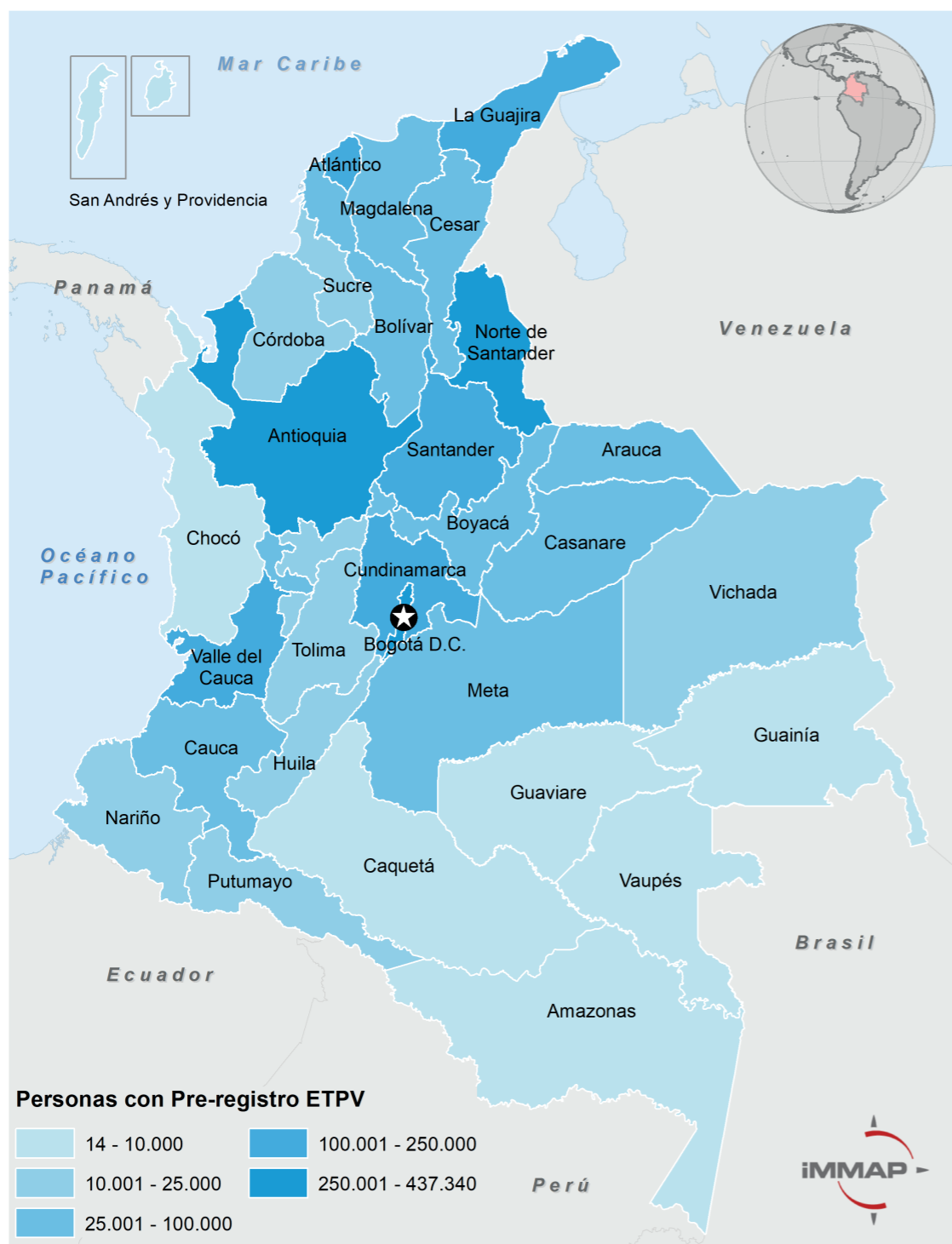
6. Fuente: Migración Colombia. Datos consultados junio de 2023 en: Migración Colombia Visibles

7. Fuente: Base de datos única de afiliados (BDUA) SISPRO. Ministerio de Salud y Protección Social. Datos con corte a septiembre 2023

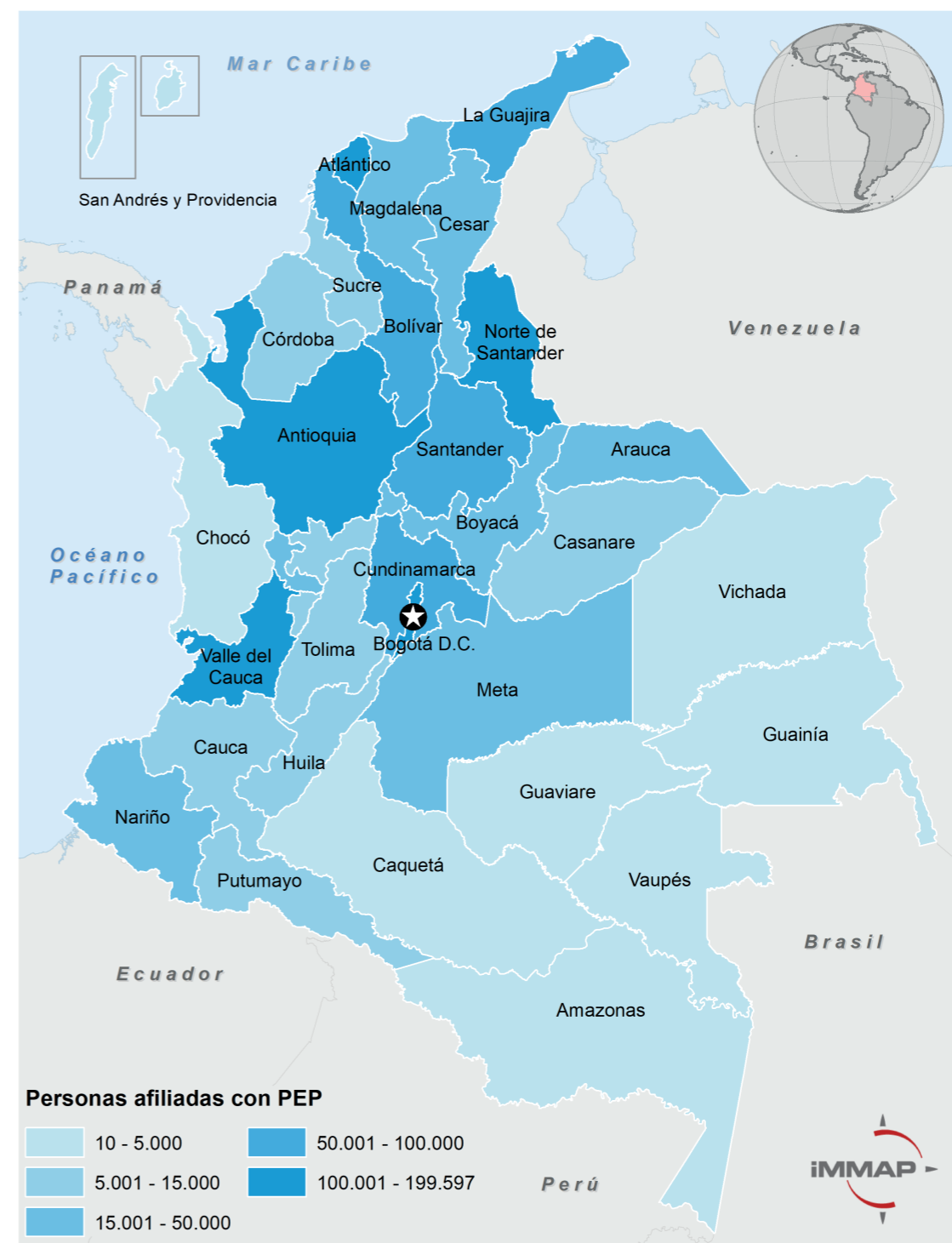


Los mapas evidencian que los departamentos con mayor población con pre-registro ETPV (colores más intensos, mapa 3) no necesariamente son aquellos que tienen la mayor población afiliada a SGSSS (colores más intensos, mapa 4).

● **Mapa 3.** Número de población refugiada y migrante venezolana con pre-registro en el ETPV (Estatuto Temporal de Protección para Venezolanos) <sup>8</sup>



● **Mapa 4.** Número de población refugiada y migrante venezolana afiliada al SGSSS<sup>9</sup>



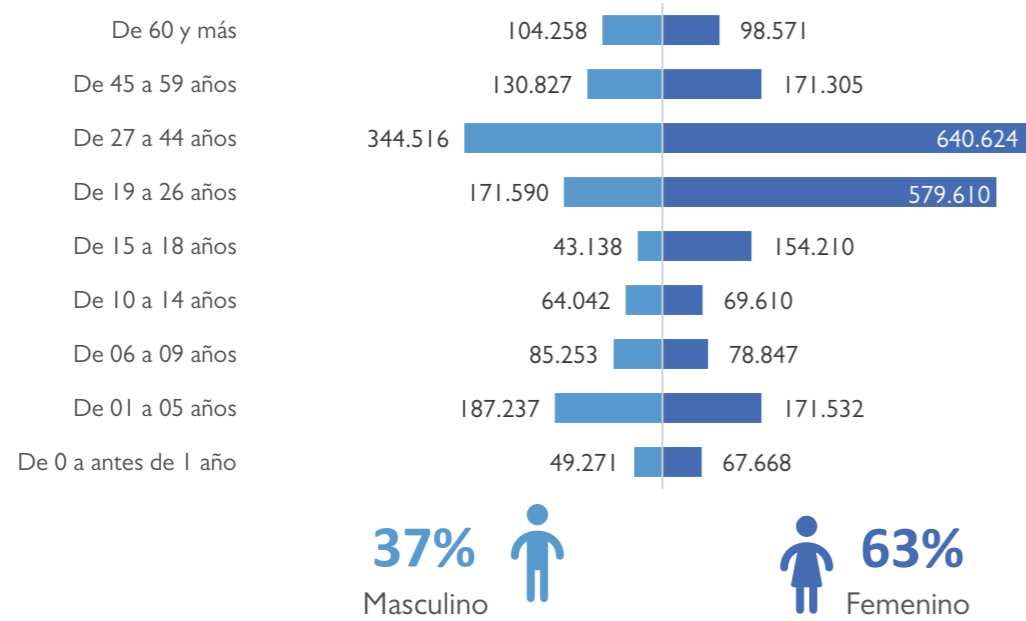
8.Fuente: Estatuto Temporal Pre registros <https://public.tableau.com/app/profile/migraci.n.colombia/viz/EstatutoTemporaldeProteccion-Preregistros/Pre-registrosPublic>  
9.Fuente: Base de datos única de afiliados (BDUA) SISPRO. Ministerio de Salud y Protección Social. Datos con corte a septiembre 2023



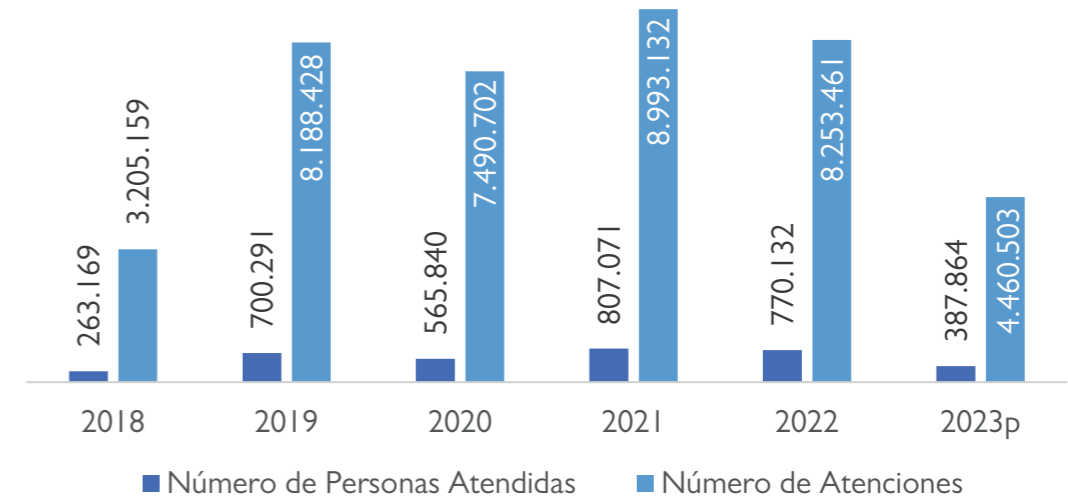


Los datos que se presentan a continuación corresponden a los datos acumulados de atenciones a población refugiada y migrante proveniente de Venezuela, según la etapa del curso de vida, el sexo, el tipo de atención y la afiliación al Sistema General de Seguridad Social en Salud (SGSSS)<sup>10</sup>.

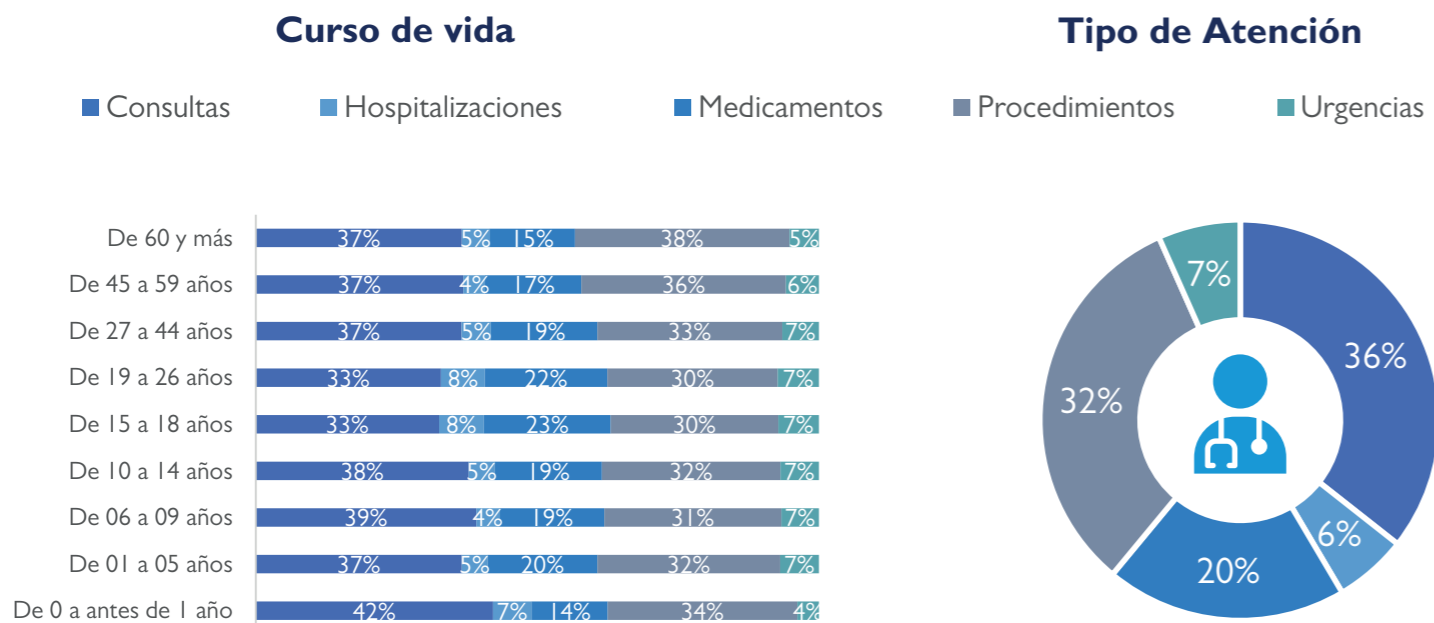
**Gráfico 2. Personas atendidas según curso de vida**



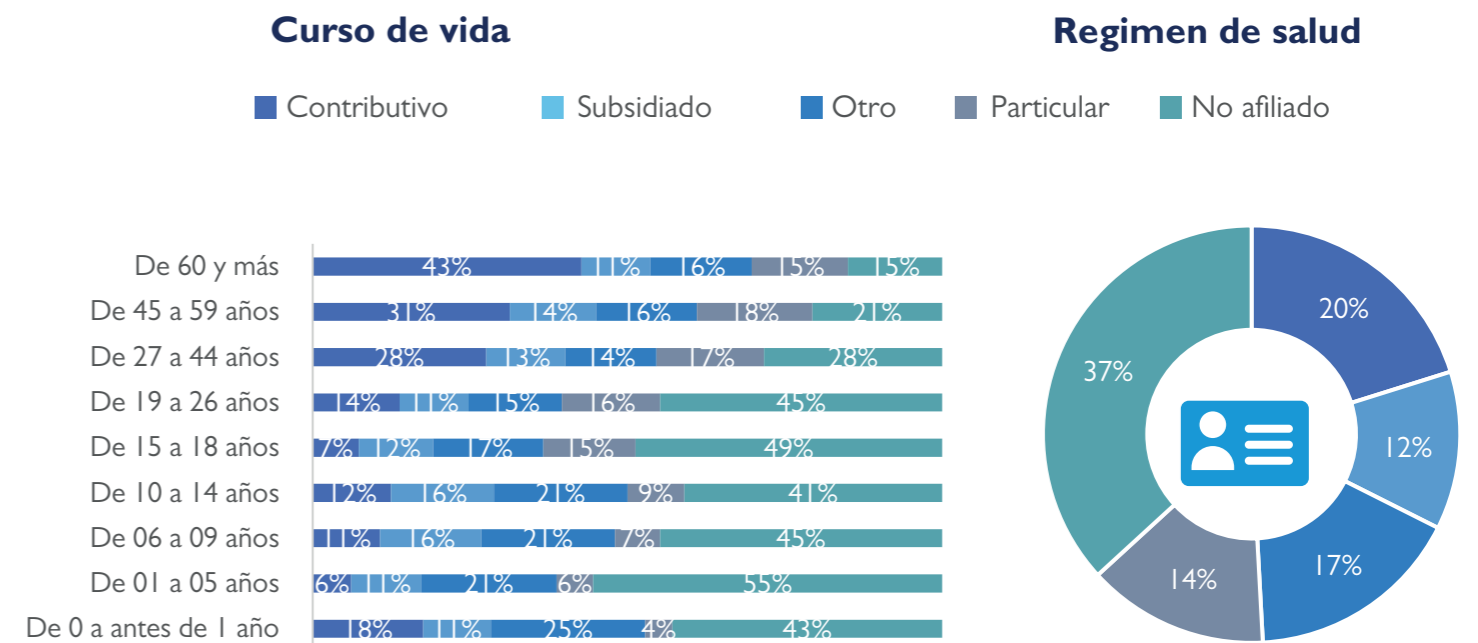
**Gráfica 3. Atenciones en salud a población refugiada y migrante entre 2018 y Sept 2023**



**Gráfica 4. Personas atendidas por tipo de atención y curso de vida**



**Gráfica 5. Personas atendidas por tipo de régimen y curso de vida**

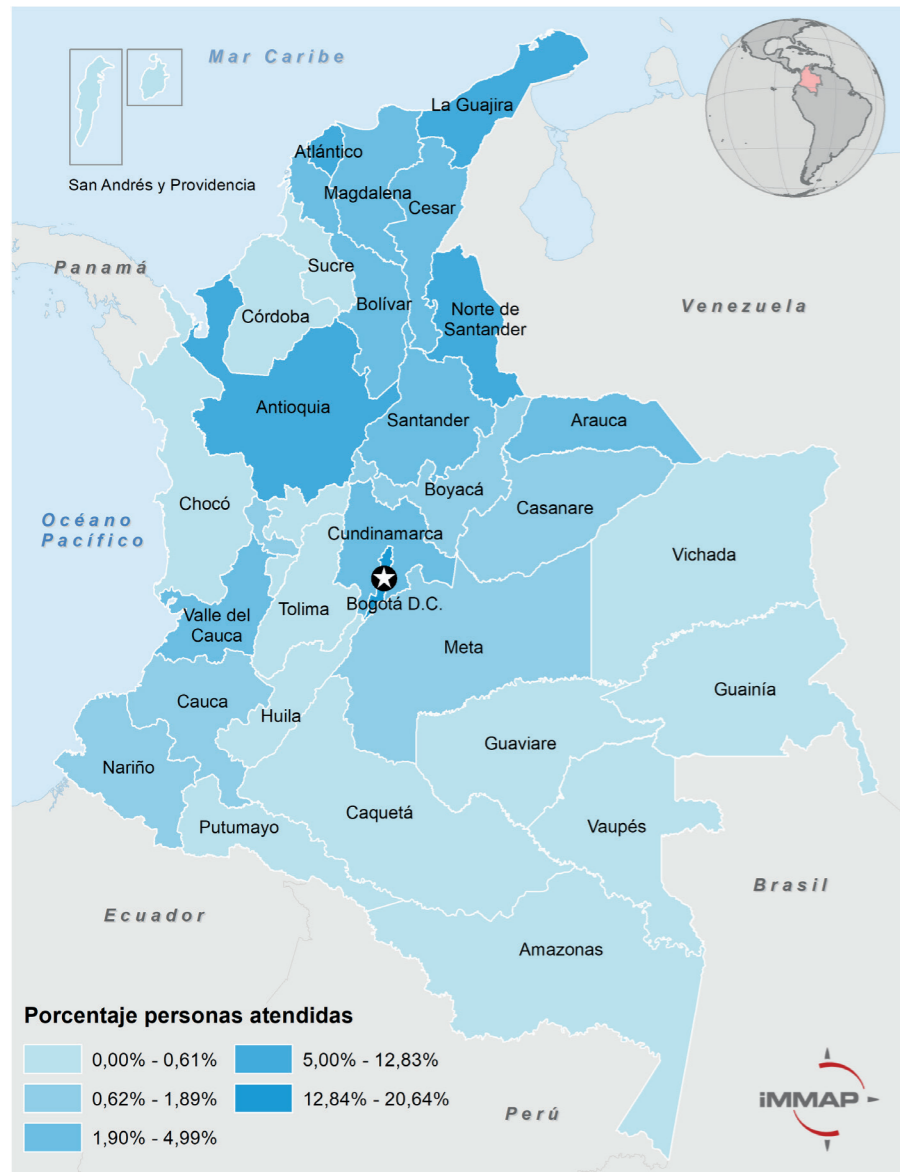


10. Fuente: Registro Individual de Prestadores (RIPS) – Cubo 029. Ministerio de Salud y Protección Social. Datos acumulados con corte a mayo 2023. Consulta: junio 2022

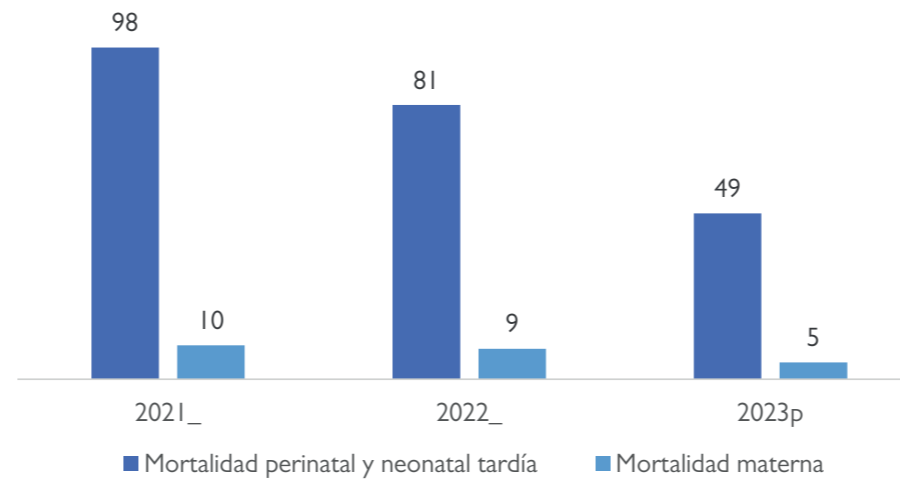


Casos de interés en salud pública de la población refugiada y migrante venezolana comportamiento de eventos de interés en salud pública procedentes de Venezuela para 2021, 2022 y comportamiento preliminar de 2023. Boletín Epidemiológico N° 76, eventos de interés en salud pública procedentes del exterior entre las semanas epidemiológicas 1 a 32 de 2023, en comparación con los años 2021 y 2022

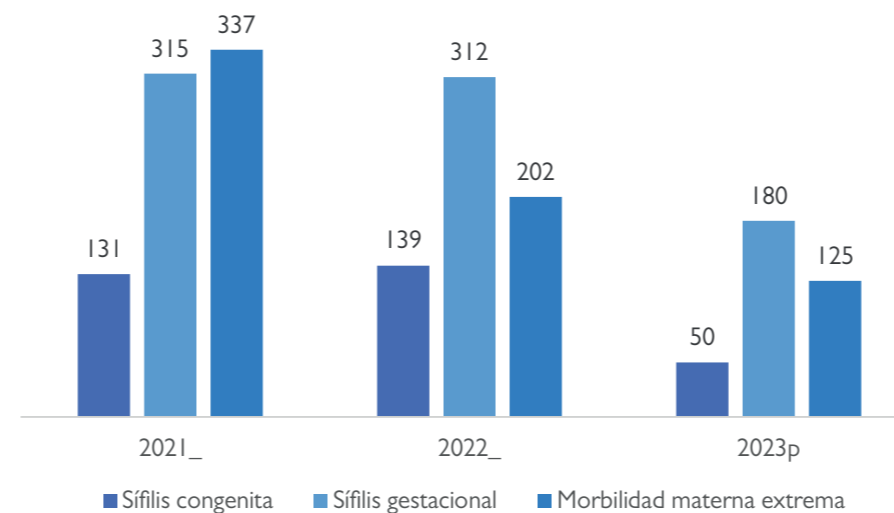
**Mapa 5.** Porcentaje de personas atendidas para los diagnósticos relacionados con embarazo, parto, puerperio y afecciones de periodo perinatal <sup>11</sup>



**Eventos de mortalidad relacionados con SSR**



**Casos de morbilidad relacionados con SSR**



- Más del 53% de las atenciones notificadas en RIPS relacionadas con embarazo, parto, posparto y afecciones del periodo perinatal se concentraron en Bogotá (21%), Antioquia (13%), Norte de Santander (11%) y La Guajira (9%).
- Los casos de mortalidad perinatal y neonatal tardía disminuyeron entre los años 2021 y 2022 en un 17% y a septiembre de 2023 se han reportado el 60% de los casos que se reportaron en todo el año 2022.
- Las notificaciones a Sivigila de morbilidad materna extrema en población extranjera procedente de Venezuela disminuyeron en un 40% entre el año 2021 y el 2022.
- Los casos de Sífilis gestacional son 2,6 más frecuentes con respecto a la Sífilis congénita.

**Organizaciones que prestan servicios de SSR de acuerdo con los reportes de la herramienta del Clúster**

Agencia Adventista para el Desarrollo y Recursos Asistenciales, AID FOR AIDS Colombia, Americares Foundation, Asociación Profamilia, Cruz Roja Colombiana, Fondo de las Naciones Unidas para la Infancia, Fondo de Población de las Naciones Unidas, Fundación Mujer y Futuro - OXFAM Colombia, Fundación Baylor Colombia, Fundación Halü, Fundación ItaloColombiana Del Monte Tabor, Fundación Manos Pintadas de Azul, Heartland Alliance International, INTER-SOS, Malteser International, Medecins du Monde France, Medical Teams International, Médicos sin Fronteras, MercyCorps, Ministerio de Salud y Protección Social, OIM - Programa Migración y salud, Patrulla Aérea Civil Colombiana, Polish Medical Mission, Preemptive Love, PREMIERE URGENCE INTERNATIONAL, Project Hope, Samaritan's Purse.

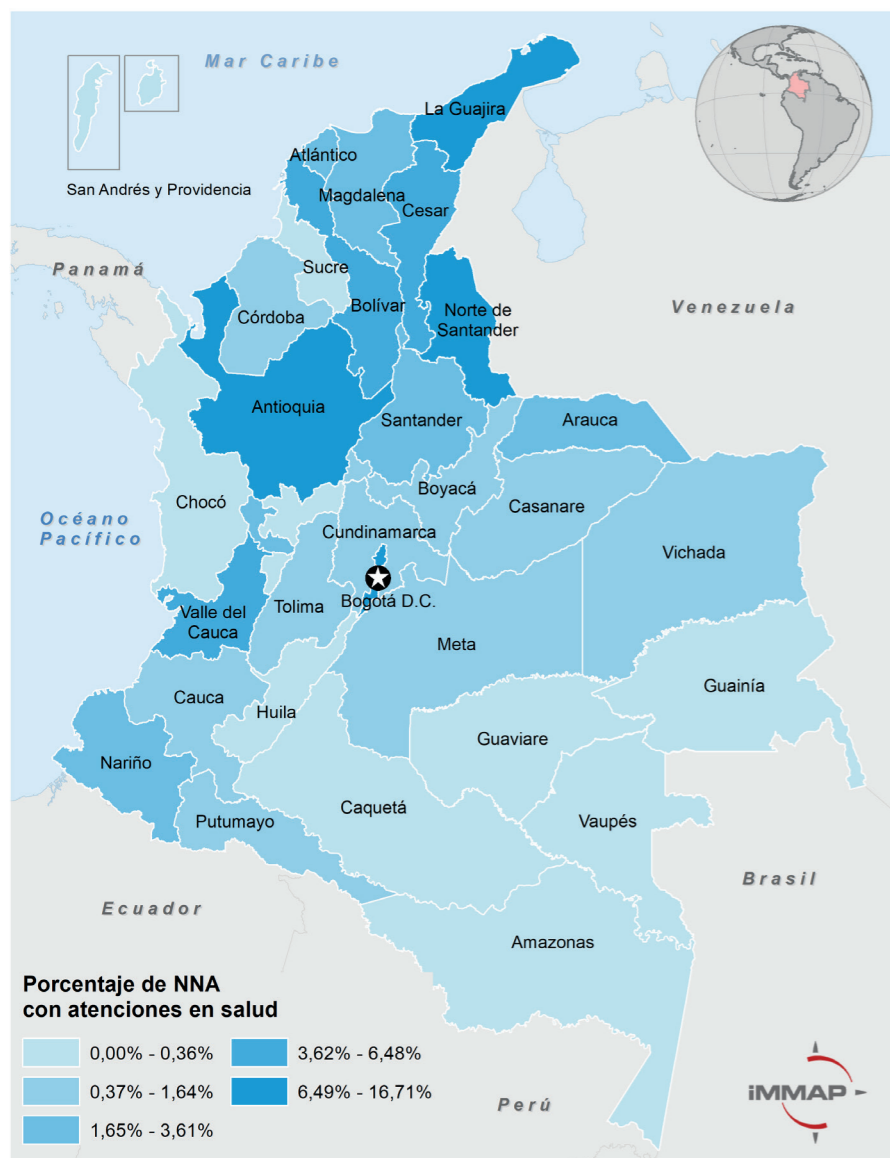
11. Fuente: Registro Individual de Prestadores (RIPS) – Cubo 029. Ministerio de Salud y Protección Social. Datos acumulados con corte a septiembre 2023. Consulta: octubre 2023. Los grupos incluidos corresponden a los principales diagnósticos contemplados en la Resolución 029 de 2017.



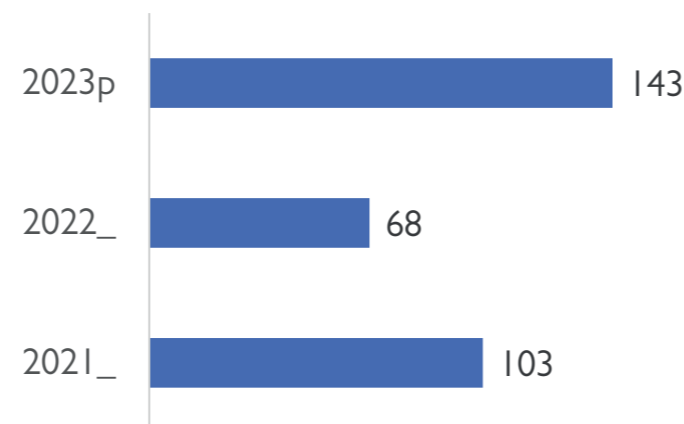


Casos de interés en salud pública de la población refugiada y migrante venezolana comportamiento de eventos de interés en salud pública procedentes de Venezuela para 2021, 2022 y comportamiento preliminar de 2023. Boletín Epidemiológico N° 76, eventos de interés en salud pública procedentes del exterior entre las semanas epidemiológicas 1 a 32 de 2023, en comparación con los años 2021 y 2022.

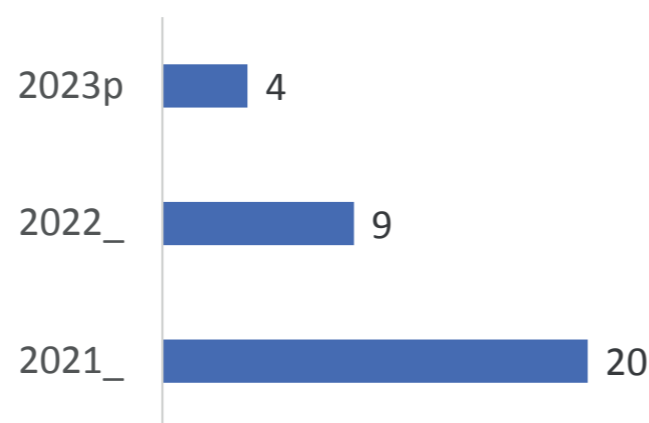
**Mapa 6.** Porcentaje de niñas, niños y adolescentes menores de 18 años atendidos en salud<sup>12</sup>



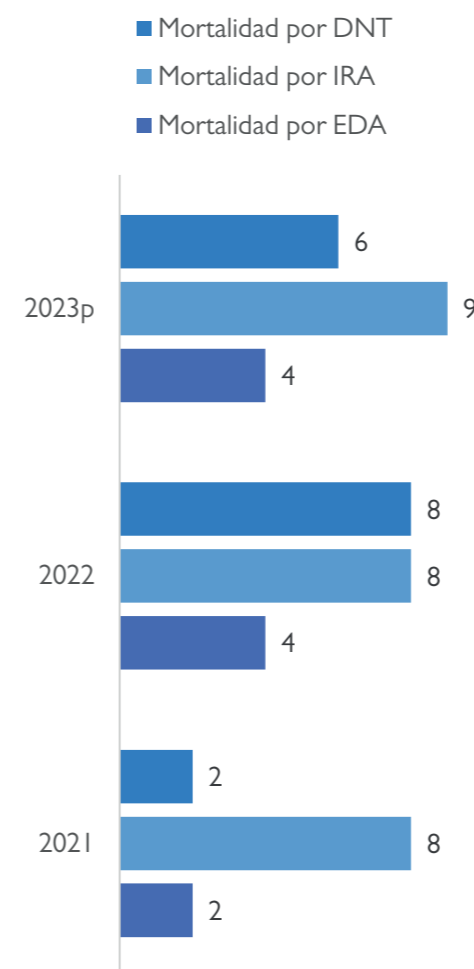
**Gráfica 6.** Desnutrición aguda en menores de 5 años



**Gráfica 7.** Casos de cáncer y leucemias en niñas, niños y adolescentes



**Gráfico 8.** Eventos de mortalidad relacionados con niñez en menores de 5 años



- Los eventos relacionados con nutrición infantil son trazadores de acceso a servicios de salud y equidad, es importante disminuir las barreras (culturales, económicas, legislativas, geográficas) que impiden que niños, niñas y adolescentes tengan atención oportuna en el SGSSS.
- Se han presentado en promedio 8 muertes en niños y niñas refugiados y migrantes, menores de cinco años, por IRA entre 2021, 2022 y lo que va del año 2023 (septiembre).
- Los casos notificados de Cáncer y Leucemia en niñas, niños y adolescentes disminuyó en 55% entre el año 2021 y 2022.
- El 62% de atenciones en niños y niñas menores de 18 años se concentró en Norte de Santander (17%), Bogotá (15%), Antioquia (14%) y La Guajira (10%).

**Organizaciones que prestan servicios sobre desnutrición, valoración al desarrollo infantil y control de crecimiento y desarrollo de acuerdo con los reportes de la herramienta del Clúster**

OIM - Programa Migración y salud, Fundación Baylor Colombia, Patrulla Aérea Civil Colombiana, Fondo de Población de las Naciones Unidas, PREMIERE URGENCE INTERNATIONAL, Fundación Italocolombiana Del Monte Tabor, Medical Teams International, Ministerio de Salud y Protección Social, Fundación Manos Pintadas de Azul, Humanity & Inclusion, Cruz Roja Colombiana, Médicos sin Fronteras, MercyCorps, Malteser International, Fundación Halü, Americares Foundation, INTERSOS

12. Fuente: Registro Individual de Prestadores (RIPS) – Cubo 029. Ministerio de Salud y Protección Social. Datos acumulados con corte a septiembre 2023. Consulta: octubre 2023

Hay una estrecha relación entre la salud y la nutrición, en la medida que la desnutrición aumenta la susceptibilidad a la enfermedad, mientras que la enfermedad contribuye a la desnutrición. Cuando la deficiencia nutricional se hace más severa, el proceso de adaptación limita de manera progresiva la capacidad del cuerpo de responder a infecciones, entre otros problemas de salud. La desnutrición infantil es un problema de salud pública y requiere de la acción intersectorial coordinada para lograr disminuir las cifras de morbilidad y mortalidad relacionadas con la desnutrición infantil en el país. (Ministerio de Salud, 2016, tomado de: <https://www.minsalud.gov.co/sites/rid/Lists/BibliotecaDigital/RIDE/DE/AS/papeles-salud-n3.pdf>)

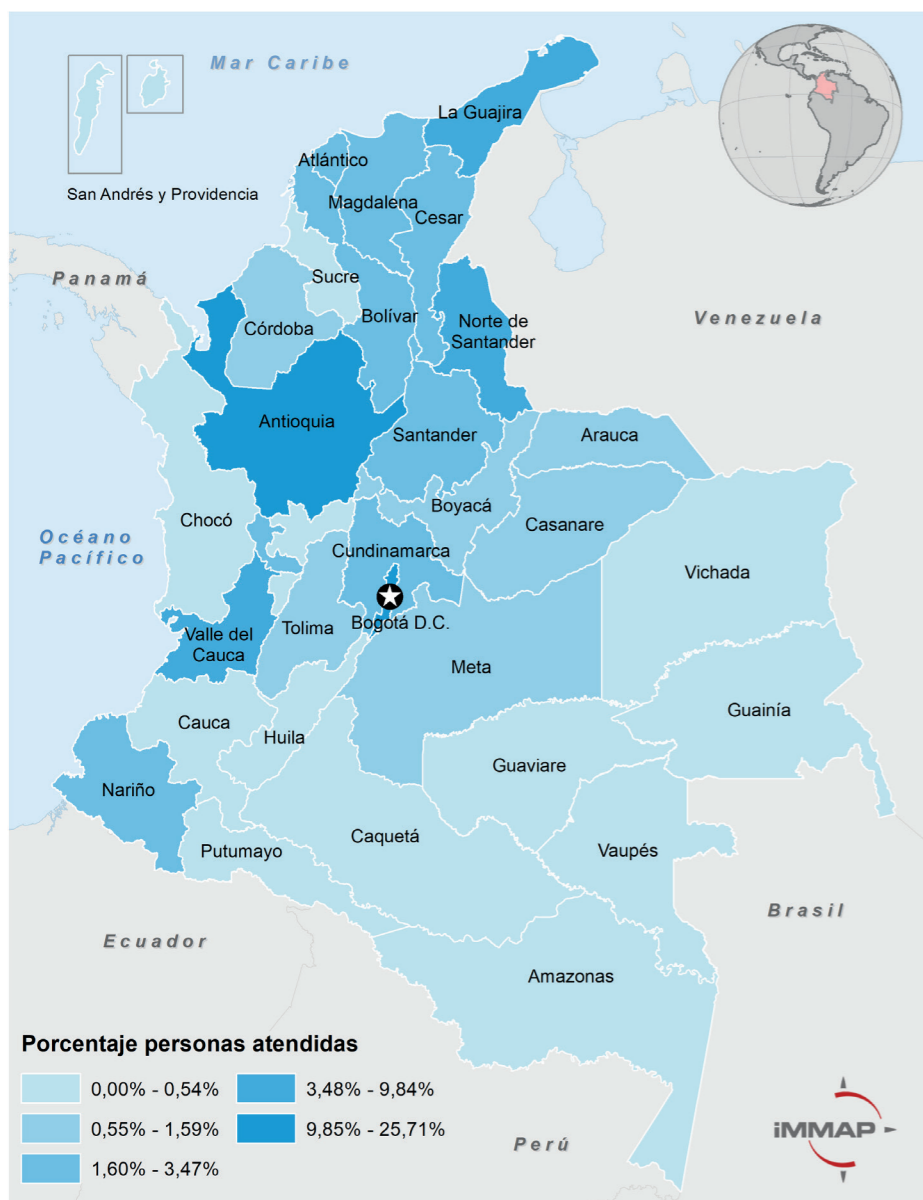
Los grupos incluidos corresponden a los principales diagnósticos contemplados en la Resolución 029 de 2017.



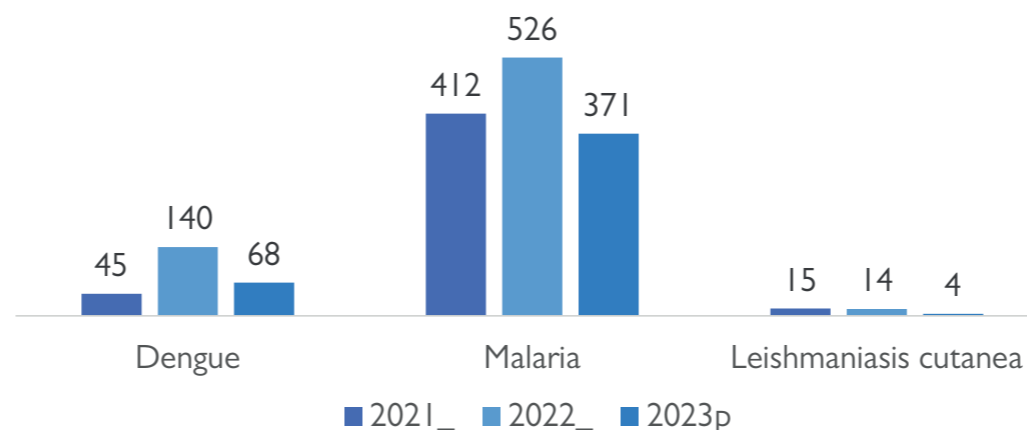


Casos de interés en salud pública de la población refugiada y migrante venezolana comportamiento de eventos de interés en salud pública procedentes de Venezuela para 2021, 2022 y comportamiento preliminar de 2023. Boletín Epidemiológico N° 76, eventos de interés en salud pública procedentes del exterior entre las semanas epidemiológicas 1 a 32 de 2023, en comparación con los años 2021 y 2022.

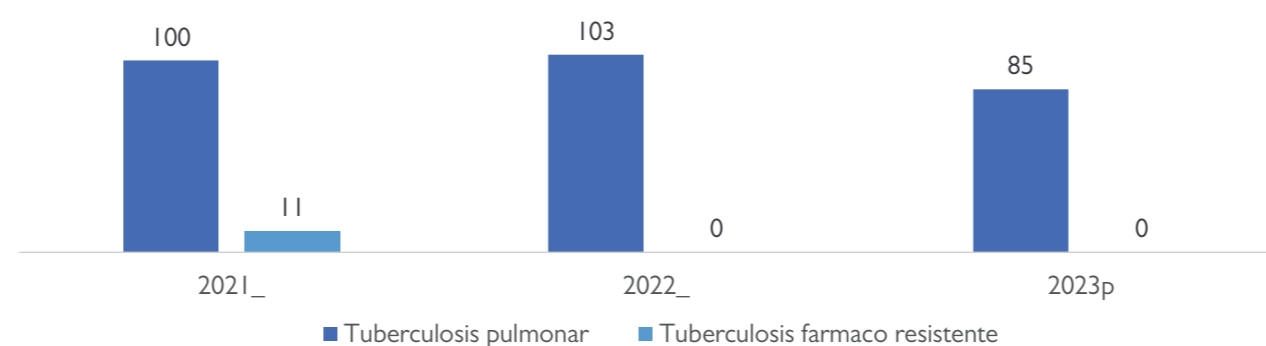
**Mapa 7.** Porcentaje de personas atendidas para los diagnósticos relacionados con alteraciones del sistema respiratorio, genitourinario, digestivo e infecciones generales<sup>13</sup>



**Gráfico 9.** Casos de enfermedades vectoriales e infecciosas



**Gráfico 10.** Casos de tuberculosis pulmonar y farmaco resistente



- El 61% de las atenciones por enfermedades infecciosas se concentraron en Bogotá (26%), Antioquia (18%), Norte de Santander (10%) y La Guajira (7%).
- Los reportes más frecuentes de enfermedades infecciosas son de origen respiratorio e intestinal.
- La notificación al Sivigila de malaria en todas sus formas en población refugiada y migrante constituye un eje importante a intervenir en salud pública.
- Los casos notificados de malaria son en promedio seis veces más frecuente que el dengue en población refugiada y migrante venezolana.
- La tuberculosis pulmonar es una enfermedad que se reporta de forma frecuente al Sivigila, su tratamiento y cura requiere la intervención de varios ejes importantes en salud pública (vivienda, nutrición, acceso a agua potable y tratamiento oportuno con seguimiento de caso).

## Organizaciones que prestan servicios malaria, dengue y control y prevención de infecciones de acuerdo con los reportes de la herramienta del Clúster

Medecins du Monde France, Médicos sin Fronteras, Medical Teams International, Fundación Italocolombiana Del Monte Tabor

13. Fuente: Registro Individual de Prestadores (RIPS) – Cubo 029. Ministerio de Salud y Protección Social. Datos acumulados con corte a septiembre 2023. Consulta: octubre 2023

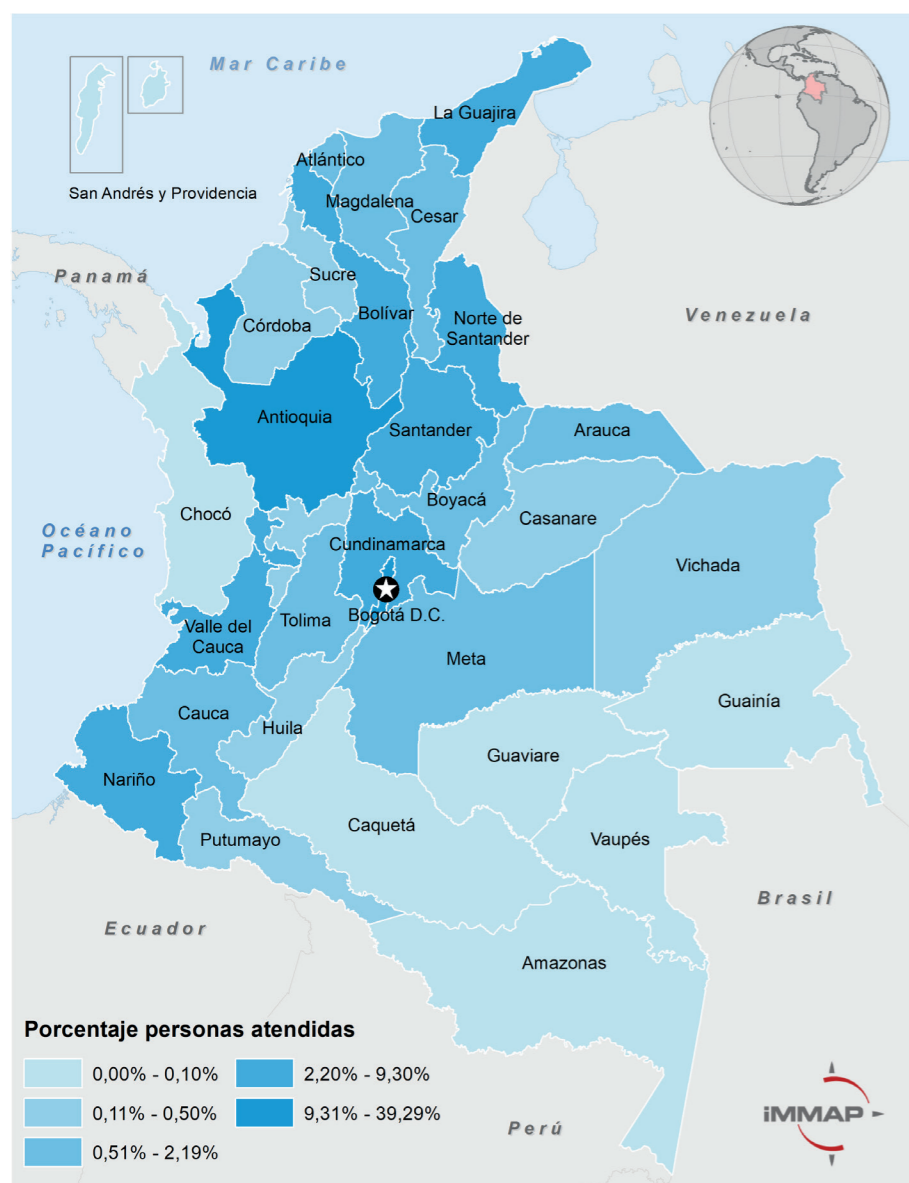
Con el apoyo de:



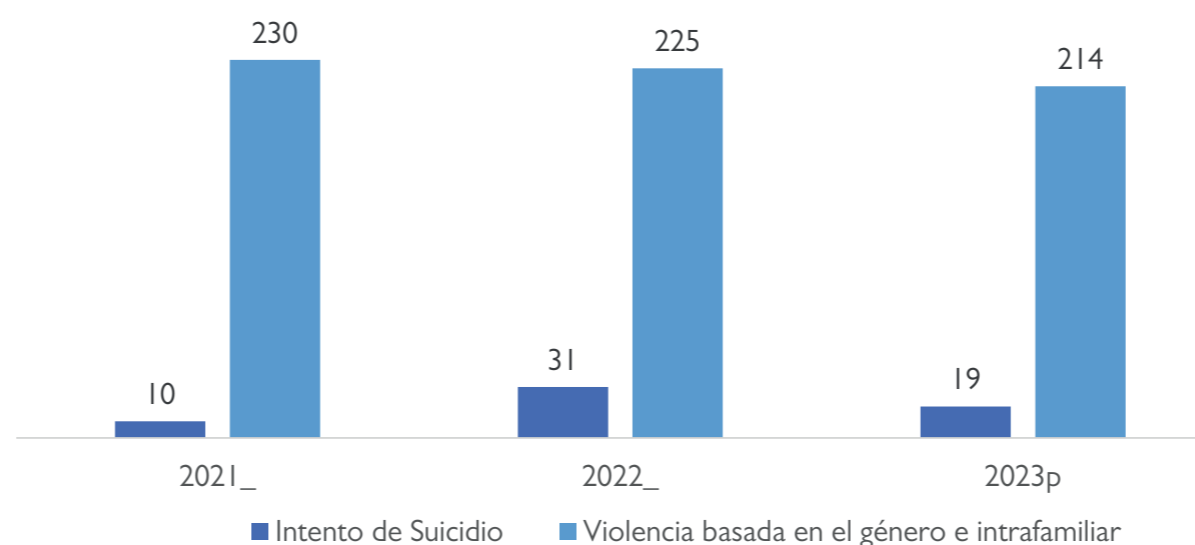


Casos de interés en salud pública de la población refugiada y migrante venezolana comportamiento de eventos de interés en salud pública procedentes de Venezuela para 2021, 2022 y comportamiento preliminar de 2023. Boletín Epidemiológico N° 76, eventos de interés en salud pública procedentes del exterior entre las semanas epidemiológicas 1 a 32 de 2023, en comparación con los años 2021 y 2022.

**Mapa 8.** Porcentaje de personas atendidas para los diagnósticos relacionados con trastornos mentales y del comportamiento <sup>14</sup>



**Gráfico 11.** Eventos relacionados con salud mental



- El 58% de las atenciones por diagnósticos relacionados con trastornos de salud mental y del comportamiento están concentradas en Bogotá (39%) y Antioquia (19%).
- Los casos de intento de suicidio notificados en personas refugiadas y migrantes se triplicaron entre el año 2021 y el año 2022.
- La Violencia basada en el género e intrafamiliar y basado en género es el evento en población refugiada y migrante que más se reporta al Sivigila anualmente.

**Organizaciones que prestan servicios de psicología y atención psicosocial de acuerdo con los reportes de la herramienta del Clúster**

Asociación Profamilia, Fundación ItaloColombiana Del Monte Tabor, Samaritan's Purse, Fondo de las Naciones Unidas para la Infancia, Ministerio de Salud y Protección Social, Cruz Roja Colombiana, Fondo de Población de las Naciones Unidas, Medecins du Monde France, MercyCorps, Malteser International, OIM - Programa Migración y salud, Heartland Alliance International, PREMIERE URGENCE INTERNATIONAL, Medical Teams International, Humanity & Inclusion, Fundación Manos Pintadas de Azul, Fundación Halü, Americares Foundation, Médicos sin Fronteras

14. Fuente: Registro Individual de Prestadores (RIPS) – Cubo 029. Ministerio de Salud y Protección Social. Datos acumulados con corte a septiembre 2023. Consulta: octubre 2023

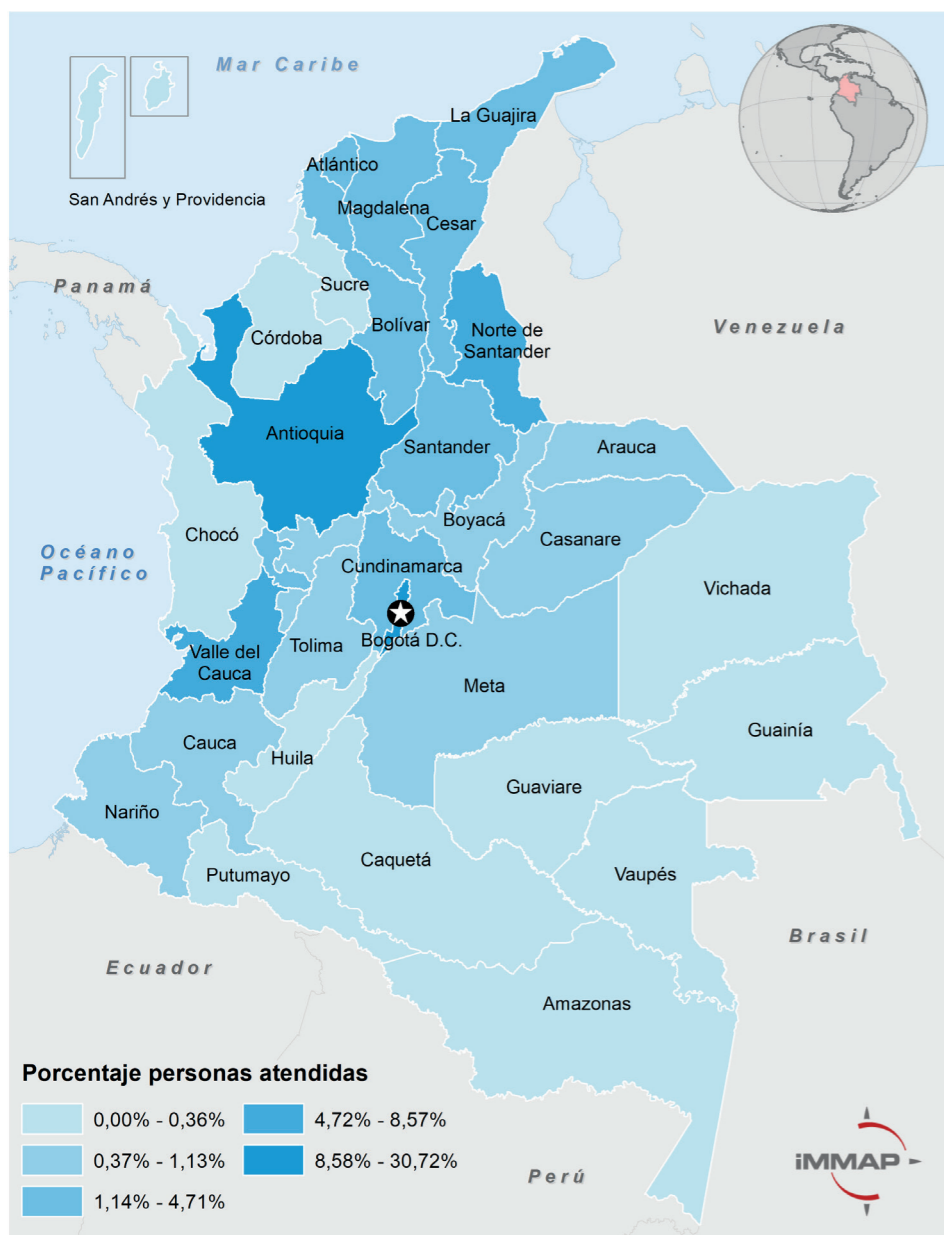




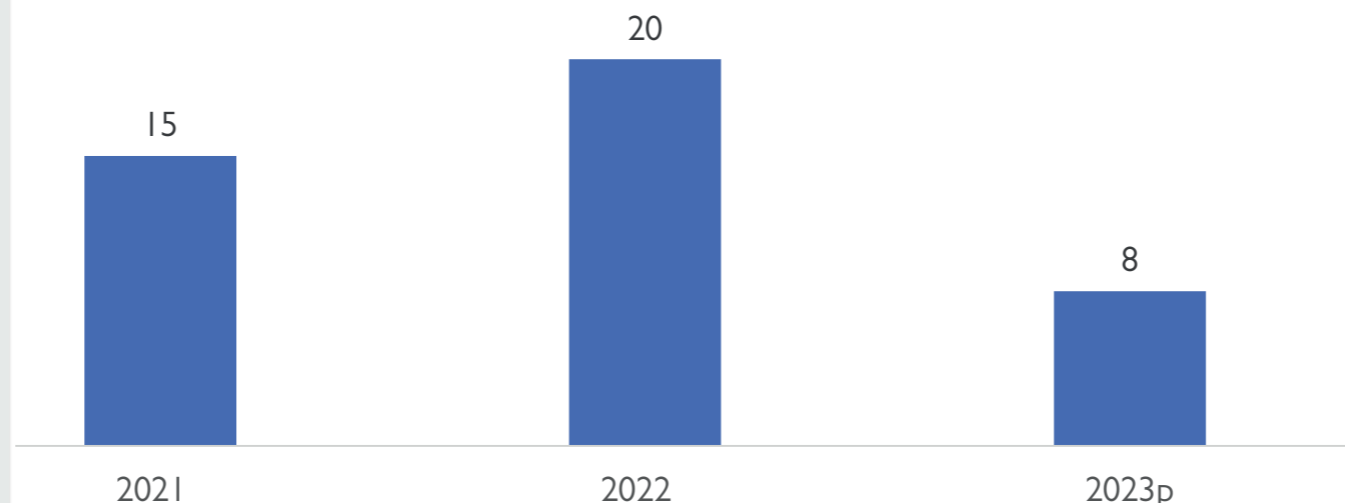


Casos de interés en salud pública de la población refugiada y migrante venezolana comportamiento de eventos de interés en salud pública procedentes de Venezuela para 2021, 2022 y comportamiento preliminar de 2023. Boletín Epidemiológico N° 76, eventos de interés en salud pública procedentes del exterior entre las semanas epidemiológicas 1 a 32 de 2023, en comparación con los años 2021 y 2022.

**Mapa 9.** Porcentaje de personas atendidas para los diagnósticos relacionados con afecciones del sistema circulatorio, órganos hematopoyéticos y tumores<sup>15</sup>



**Gráfica 12.** Notificaciones enfermedades huérfanas y raras



- El 52% de las atenciones por diagnósticos relacionados con afecciones del sistema circulatorio, órganos hemapoyéticos y tumores se han concentrado en Bogotá (30%) y Antioquia (22%).
- El 0,2% de la población refugiada y migrante ha sido atendida por hipertensión arterial a septiembre 2023, esto corresponde a 4642 (RIPS, 2023). El 0.04% (998) de la población refugiada y migrante procedente de Venezuela ha consultado por enfermedades cardiovasculares en el año 2023 (RIPS, 2023).
- La notificación y visibilidad de las enfermedades huérfanas y raras aumentó en un 25% entre 2021 y 2022 de acuerdo a los datos reportados el INS.

### Organizaciones que prestan servicios de salud para manejo del Cancer y las enfermedades cardiovasculares de acuerdo con los reportes de la herramienta del Clúster

Fundación Baylor Colombia y Patrulla Aérea Civil Colombiana.

15. Fuente: Registro Individual de Prestadores (RIPS) – Cubo 029. Ministerio de Salud y Protección Social. Datos acumulados con corte a septiembre 2023. Consulta: octubre 2023





A continuación, encontrará el total de beneficiarios y actividades que han realizado las organizaciones socias del sector en línea con el Plan de Respuesta a Personas Refugiadas y Migrantes provenientes de Venezuela (RMRP 2023) de acuerdo a los reportes realizados en ActivityInfo (5W) y en la herramienta del Clúster/Sector Salud hasta agosto de 2023. De igual manera, podrá encontrar las metas poblacionales por indicador que planearon las organizaciones para el RMRP 2023-2024

**85**  
Socios principales

**46**  
Socios Implementadores

---

**294** lugares de intervención o presencia, prestando servicios de Salud mental, enfermedades crónicas, prevención y atención de enfermedades transmisibles, salud sexual y reproductiva, salud materna, vacunación, gestión de casos, fortalecimiento de capacidades, atención en salud a la niñez y aseguramiento en salud

Indicador	Actividad Asociada	Personas beneficiadas
<p><b># de dosis de vacunas administradas a los refugiados y migrantes según ciclo de vida y calendario nacional</b></p>	Apoyo a proceso de vacunación de personas refugiadas y migrantes según el calendario nacional	26.552,00
	Apoyo en la vacunación de niñas y niños refugiados y migrantes acorde al PAI	3.914,00
	No aplica	258,00
	Otra	988,00
<p><b># de refugiados y migrantes asistidos con vacunación contra la COVID-19</b></p>	Apoyo a proceso de vacunación COVID_19 de personas refugiadas y migrantes	9.890,00
	No aplica	2.123,00
	Gestantes que reciben control prenatal (atención médica, especializada y exámenes)	20.708,00
	Niñas y niños atendidos por consulta ambulatoria de morbilidad	220,00
<p><b># de refugiados y migrantes beneficiándose de consultas de atención primaria de salud</b></p>	No aplica	92.555,00
	Otra	88.305,00
	Personas atendidas con consultas de enfermedades no trasmisibles (HTA, Diabetes, Cancer)	15.498,00
	Personas atendidas con consultas de enfermedades transmisibles (Enfermedades Transmitidas por Vectores_ETV_ y Tuberculosis _TBC_)	892,00
	Personas atendidas con consultas de salud mental y apoyo psicosocial	38.864,00
	Personas atendidas con consultas de VIH/SIDA e ITS.	9.199,00
	Personas atendidas en consulta de valoración integral	13.889,00
	Personas atendidas en salud oral	1.403,00
	Personas en edad fértil que reciben atención en planificación familiar.	46.810,00
	Personas que reciben atención con medicina general	83.512,00
	Entrega de EPP (equipos de protección personal, entrega de toldillos, repelente u otros elementos relacionados)	399,00
	Entrega de Kits (prevención covid, gestantes, recién nacido...) u otros kits que permitan atención primaria en salud	5.865,00
<p><b># de refugiados y migrantes que recibieron insumos</b></p>	Entrega de medicamentos	17.999,00
	No aplica	9.548,00
	Otra	18.523,00
	Provisión de métodos de planificación familiar	26.997,00

**Mapa 10.** Frecuencia de prestación de servicios /intervención por parte de las organizaciones socias del clúster

