

25.720

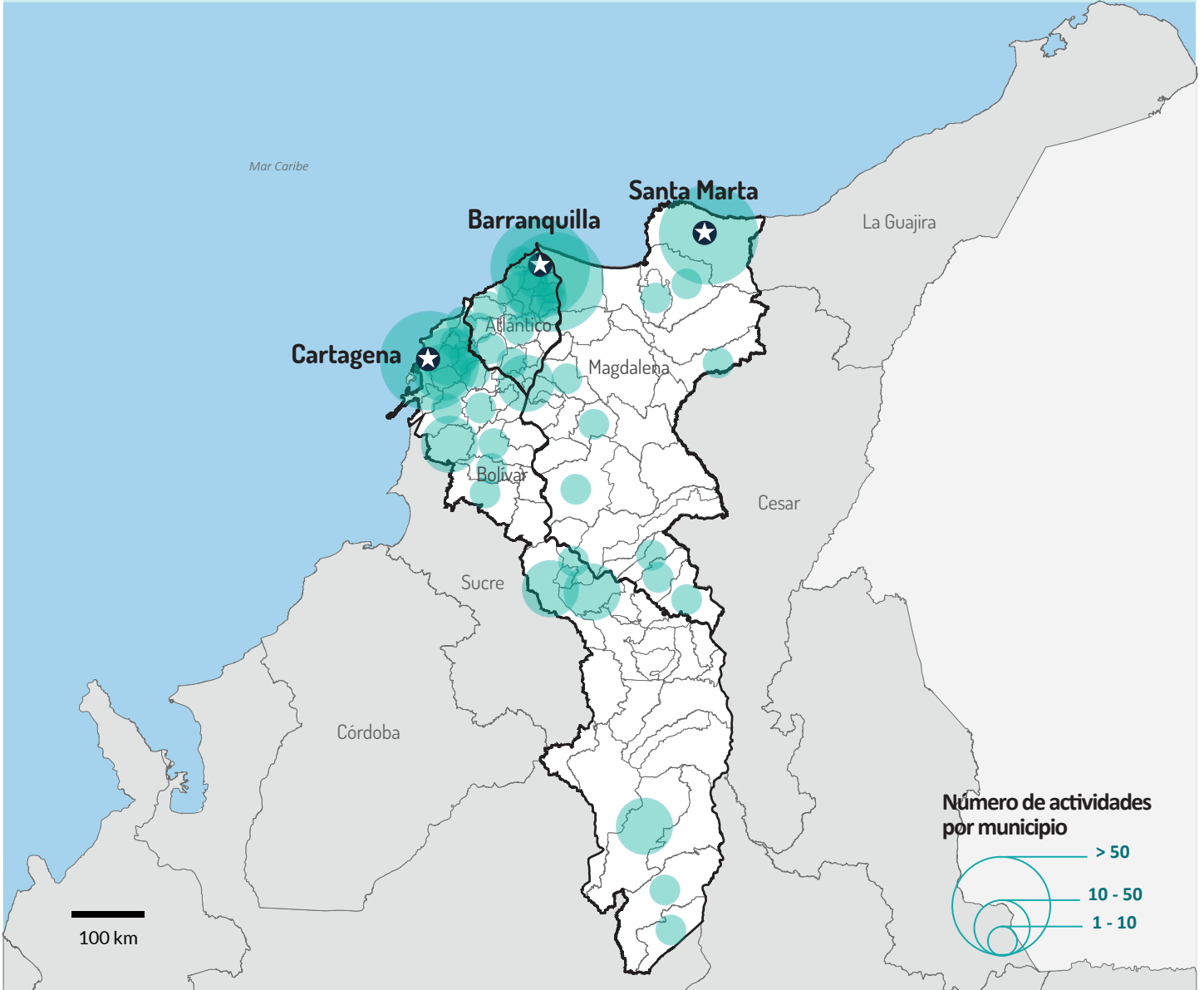
Beneficiarios alcanzados con una o más asistencias por parte de los socios del GIFMM local.

768

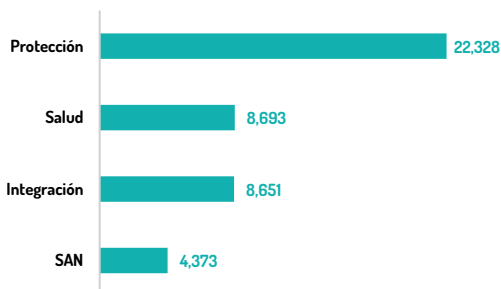
Total de actividades reportadas en los departamentos en abril y mayo.

23

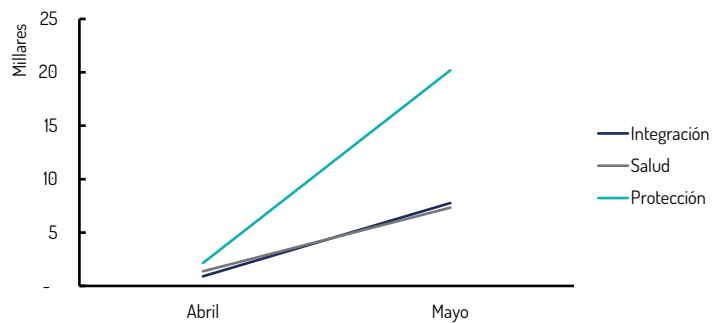
Total de socios con presencia en los departamentos que reportaron actividades en abril y mayo.



Sectores con mayor cantidad de población alcanzada en abril y mayo del 2023.



Respuesta en los tres sectores con mayor cobertura en Costa Caribe por total de beneficiarios acumulados en abril y mayo del 2023.



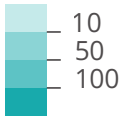
Educación



2 Socios
11 Actividades
179 Beneficiarios



N° de Beneficiarios



Municipios
1- Barranquilla
2- Soledad
3- Fundación
4- Cartagena

Lista de socios con respuesta en abril y mayo del 2023: IsraAID | NRC

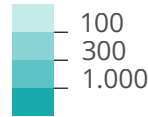
Integración socioeconómica



16 Socios
124 Actividades
8.651 Beneficiarios



N° de Beneficiarios



Municipios
1- Santa Marta
2- Soledad
3- Barranquilla
4- Malambo
5- Baranoa
6- Sabanalarga
7- Cartagena

Lista de socios con respuesta en abril y mayo del 2023: ACNUR | Cuso Internacional | FUPAD | GIZ (Solidarités International) | IsraAID | Mercy Corps | Mercy Corps/ Opción Legal | NRC/ Acción Contra el Hambre | OIM | ONU Habitat | ONU Mujeres (Universidad del Norte) | Opportunity International/AGAPE | WFP (Cuso Internacional).

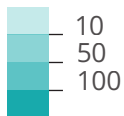
Multisector



3 Socios
11 Actividades
186 Beneficiarios



N° de Beneficiarios



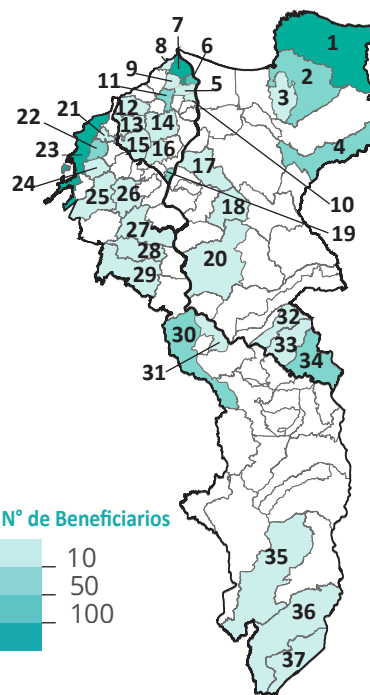
Municipios
1- Santa Marta
2- Barranquilla
3- Soledad
4- Malambo

Lista de socios con respuesta en abril y mayo del 2023: ACNUR | Hias | OIM

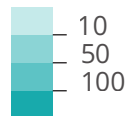
Protección



18 Socios
338 Actividades
22.328 Beneficiarios



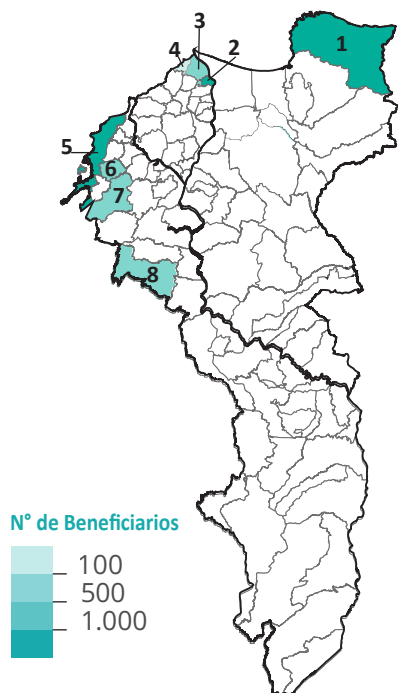
N° de Beneficiarios



Municipios
1- Santa Marta
2- Ciénaga
3- Zona Bananera
4- Fundación
5- Malambo
6- Soledad
7- Barranquilla
8- Puerto Colombia
9- Galapa
10- Sabanagrande
11- Baranoa
12- Pijó
13- Luruaco
14- Sabanalarga
15- Repelón
16- Manatí
17- El Piñón
18- Chivolo
19- Suan
20- Plato
21- Clemencia
22- Santa Rosa
23- Cartagena
24- Turbaco
25- Arjona
26- Mahates
27- San Juan Nepomuceno
28- San Jacinto
29- El Carmen de Bolívar
30- Magangué
31- Taláiga Nuevo
32- San Sebastian de Buenavista
33- Guamal
34- El Banco
35- Santa Rosa del Sur
36- San Pablo
37- Cantagallo

Lista de socios con respuesta en abril y mayo del 2023: ACNUR | ACNUR (Hias, Opción Legal) | FUPAD | GIZ (Opción Legal, Solidarités International) | Hias | IsraAID | Mercy Corps | Mercy Corps (Opción Legal) | Mercy Corps/Ca- rible Afirmativo | Mercy Corps/ Opción Legal | Mercy Corps/ Profamilia | NRC | NRC/Acción Contra el Hambre | OIM | OIM / CARE COLOMBIA | OIM /Opción Legal | OIM / PLAN | OIM/World Vision | ONU Mujeres | SJR Col.

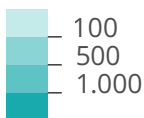
Salud



13 Socios
135 Actividades
8.693 Beneficiarios

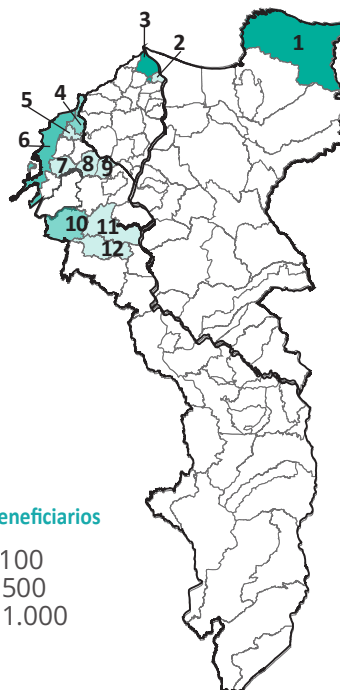
Municipios
1- Santa Marta
2- Soledad
3- Barranquilla
4- Puerto Colombia
5- Cartagena
6- Turbaco
7- Arjona
8- El Carmen de Bolívar

N° de Beneficiarios



Lista de socios con respuesta en abril y mayo del 2023: Americares | Fundación Unimedicos | FUPAD | Humanity & Inclusion | Malterser Internacional | Mercy Corps | Mercy Corps / Profamilia | OIM (Clínica General del Caribe, E.S.E Cartagena de Indias, MIRED IPS) | OPS-OMS | Profamilia.

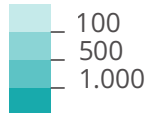
Seguridad Alimentaria y Nutrición



7 Socios
114 Actividades
4.373 Beneficiarios

Municipios
1- Santa Marta
2- Soledad
3- Barranquilla
4- Santa Catalina
5- Clemencia
6- Cartagena
7- Turbaco
8- Villanueva
9- San Estanislao
10- María La Baja
11- San Juan Nepomuceno
12- San Jacinto

N° de Beneficiarios



Lista de socios con respuesta en abril y mayo del 2023: Malterser Internacional | Mercy Corps | NRC / Acción Contra el Hambre | WFP (CORSOC - Corporación para el Desarrollo Social Comunitario, FUNDALIANZA).

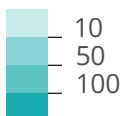
Transferencias monetarias multipropósito



4 Socios
12 Actividades
498 Beneficiarios

Municipios
1- Santa Marta
2- Soledad
3- Barranquilla
4- Cartagena

N° de Beneficiarios



Lista de socios con respuesta en abril y mayo 2023: ACNUR | DRC/Acción Contra el Hambre | ONU Mujeres.

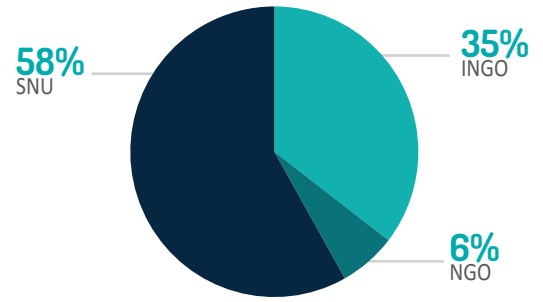
Cobertura de la respuesta sectorial en Costa Caribe por socios principales



ACNUR		1	129		13	10	5
Acción Contra el Hambre		4		8	3		
Americares				4			
CARE COLOMBIA			11				
Caribe Afirmativo			3				
Cuso International					6		
Fundación RadaBer							6
Fundación Unimédicos				1			
FUPAD			12	5	9		
GIZ			9				
Hias		7	28				
Humanity & Inclusión				4			
IsraAID	10		9		8		
Malteser Internacional				3	1		
Mercy Corps			2	2	19	19	
NRC	1		25				3
OIM		3	88	6			5
ONU Habitat					2		2
ONU Mujeres			5		39	1	
Opción Legal			35		2		
Opportunity International/ AGAPE					8		
OPS-OMS				4			
PLAN			1				
Profamilia			3	106			
SJR Col			16				
WFP					86	7	6
World Vision			44				

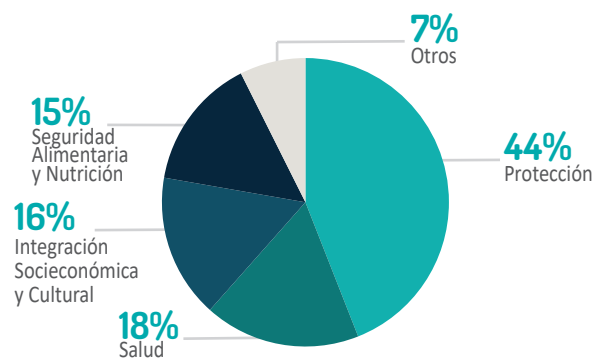
<10 10-30 >30

Cobertura de la respuesta de actividades por tipo de organización



SNU: Sistema de Naciones Unidas
INGO: Organizaciones Internacionales No gubernamentales
NGO: Organizaciones Nacionales No Gubernamentales

% Cobertura de la respuesta sectorial por actividades en Costa Caribe en abril y mayo del 2023



Resumen de la respuesta en abril y mayo del 2023:

Durante abril y mayo se brindó asistencia a 25.720 beneficiarios, estos recibieron una o más atenciones por parte de 23 socios del GIFMM Costa Caribe, quienes realizaron su reporte a través de ActivityInfo. La respuesta de la cooperación se dio en 13 municipios del departamento del Atlántico, con mayor concentración de actividades en los municipios de Barranquilla y Soledad; en 19 municipios del departamento de Bolívar, con mayor concentración de actividades en los municipios de Cartagena y Magangué; y en 10 municipios del departamento de Magdalena, con mayor concentración de actividades en el municipio de Santa Marta.

El sector con mayor cobertura de respuesta es Protección con 338 actividades que representan el 44% de lo ejecutado con un alcance de 38 municipios de la Costa Caribe; en segundo lugar, con un 18% de la cobertura de respuesta, se encuentra el sector Salud, con un total de 135 actividades ejecutadas y un alcance de 9 municipios de la Costa Caribe.

El sector con mayor cobertura de beneficiarios es Protección, que en abril y mayo del 2023 alcanzó un total de 22.328 beneficiarios acumulados, con actividades ejecutadas a través de los socios principales: ACNUR, FUPAD, GIZ, Hias, IsraAID, Mercy Corps, NRC, OIM, ONU Mujeres y SJR Col; en segundo lugar se encuentra el sector Salud con 8.693 beneficiarios producto de actividades ejecutadas por los socios principales: Americares, Fundación Unimédicos, FUPAD, Humanity & Inclusión, Malteser Internacional, Mercy Corps, OIM, OPS-OMS y Profamilia; finalmente en tercer lugar se encuentra el sector de Integración Socioeconómica y Cultura, con 8.651 beneficiarios producto de actividades ejecutadas por los socios principales: ACNUR, Cuso International, FUPAD, GIZ, IsraAID, Mercy Corps, NRC, OIM, ONU Hábitat, ONU Mujeres, Opportunity International/AGAPE Y WFP.

Nota: Aquellas en paréntesis corresponden a socios implementadores. Organizaciones separas por barras diagonales (/) corresponden a implementación conjunta.