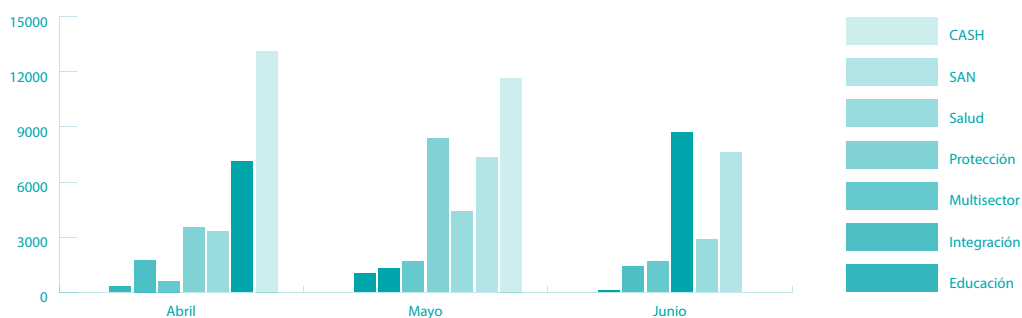


Municipios con mayor cantidad de población alcanzada para el trimestre reportado

Cundinamarca	10.534
Bogotá D.C.	8.089
Boyacá	1.388

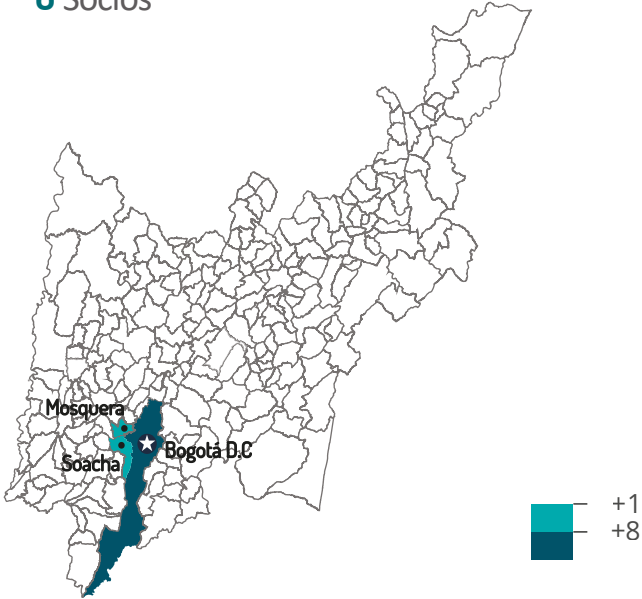
Cobertura de la respuesta sectorial en Bogotá y región por total de beneficiarios acumulados abril a junio 2023



Educación



6 Socios

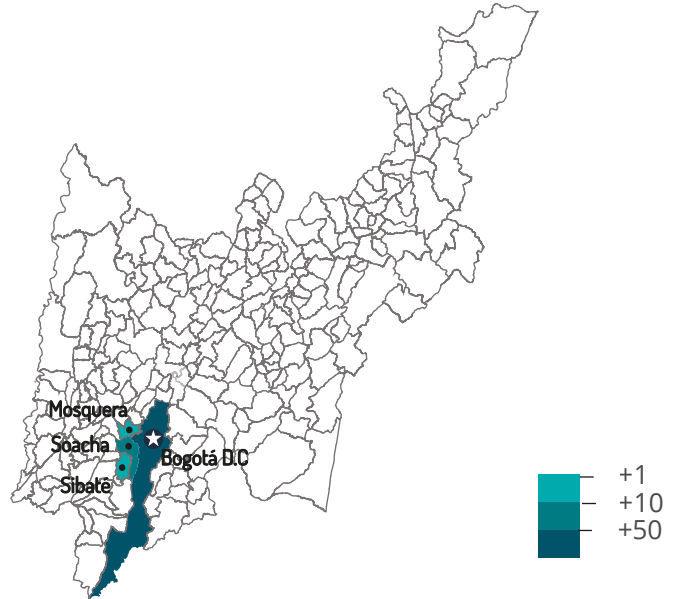


Lista de socios on respuesta para el trimestre IRC (aeiotu - Fundación Carulla, Corporación Juego y Niñez, La Otra Juventud), NRC, Save The Children.

Integración socioeconómica



18 Socios

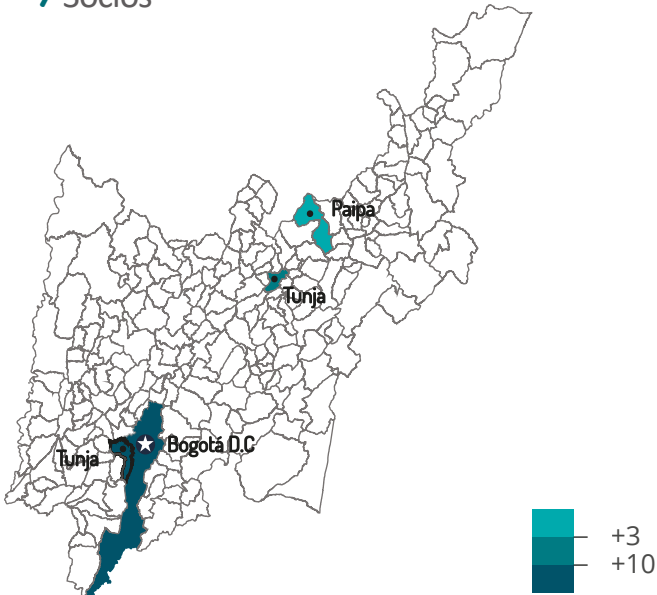


Lista de socios on respuesta para el trimestre ACNUR, Cuso Internacional, FUPAD, GIZ, GIZ (ComunicARTE, CORFAS, Corporación Scalabrini), Humanity & Inclusion, IRC, IRC (MdM), NRC, (NRC/Acción Contra el Hambre), Save The Children, SJR Col, WFP (Corporación El Minuto de Dios, Minuto de Dios Industrial), World Vision.

Multisector



7 Socios

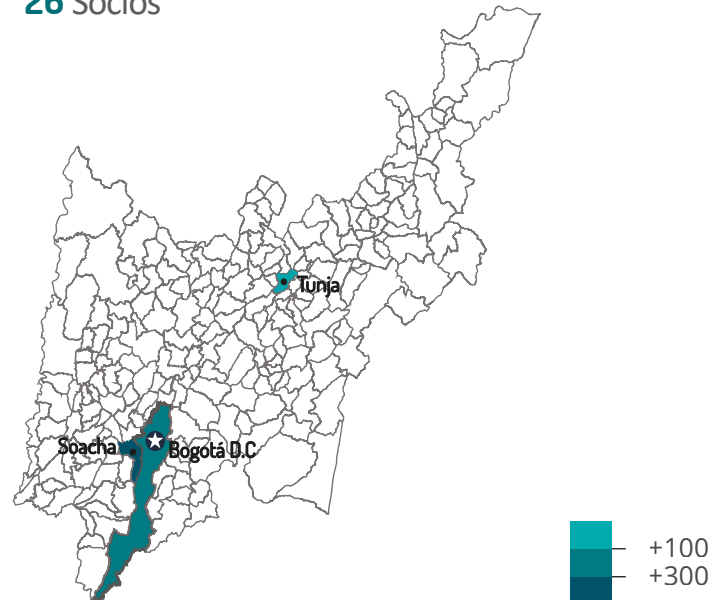


Lista de socios on respuesta para el trimestre Caritas Alemania (SJR Col), Caritas Suiza (FAMIG), OIM, (OIM/SNCR), SNCR, SJR Col, World Vision.

Protección



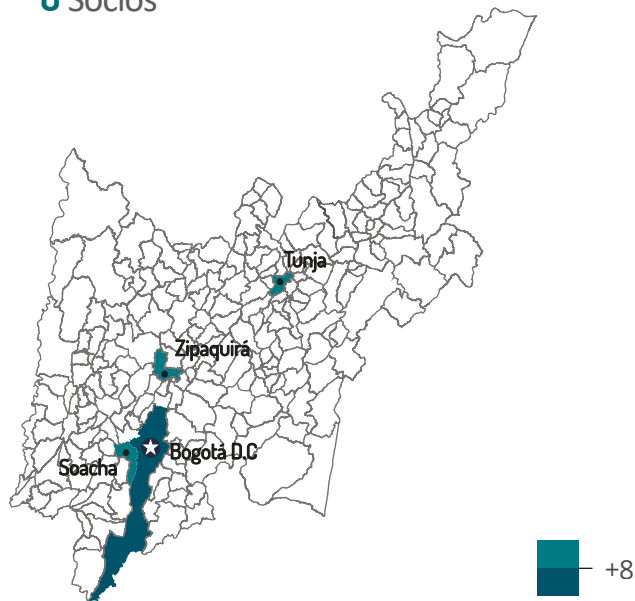
26 Socios



Lista de socios on respuesta para el trimestre ACNUR, ACNUR (Hias, Humanity & Inclusion, Opción Legal, Pastoral Social, SEDECOM), Bethany, Caritas Alemania (SJR Col), Caritas Suiza (FAMIG), FUPAD, GIZ, GIZ (Corporación Scalabrini, FUNOF), Hias, IRC (CID, Corporación Red Somos), OIM, (OIM/Care Colombia/Opción Legal/PLAN/SNCR/World Vision), NRC, (NRC/Acción Contra el Hambre), SJR Col, WFP, World Vision.

Transferencias monetarias multipropósito

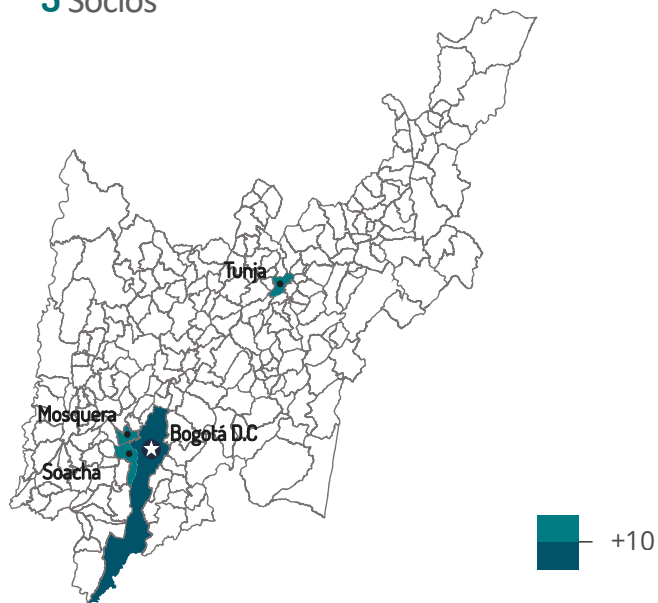
8 Socios



Lista de socios on respuesta para el trimestre Acción Contra el Hambre, ACNUR, Caritas Suiza (FAMIG), IRC, Save The Children, World Vision, ZOA.

Seguridad Alimentaria y Nutrición

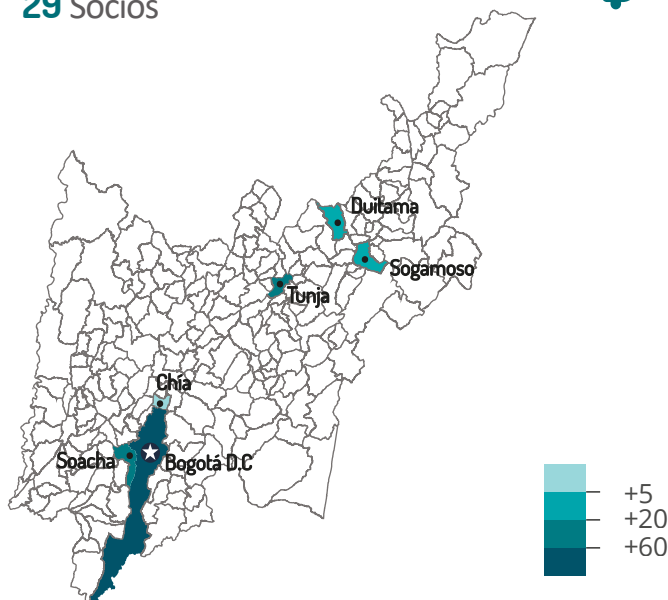
5 Socios



Lista de socios on respuesta para el trimestre Acción Contra el Hambre, Caritas Alemania (SJR Col), (NRC/Acción Contra el Hambre), Save The Children.

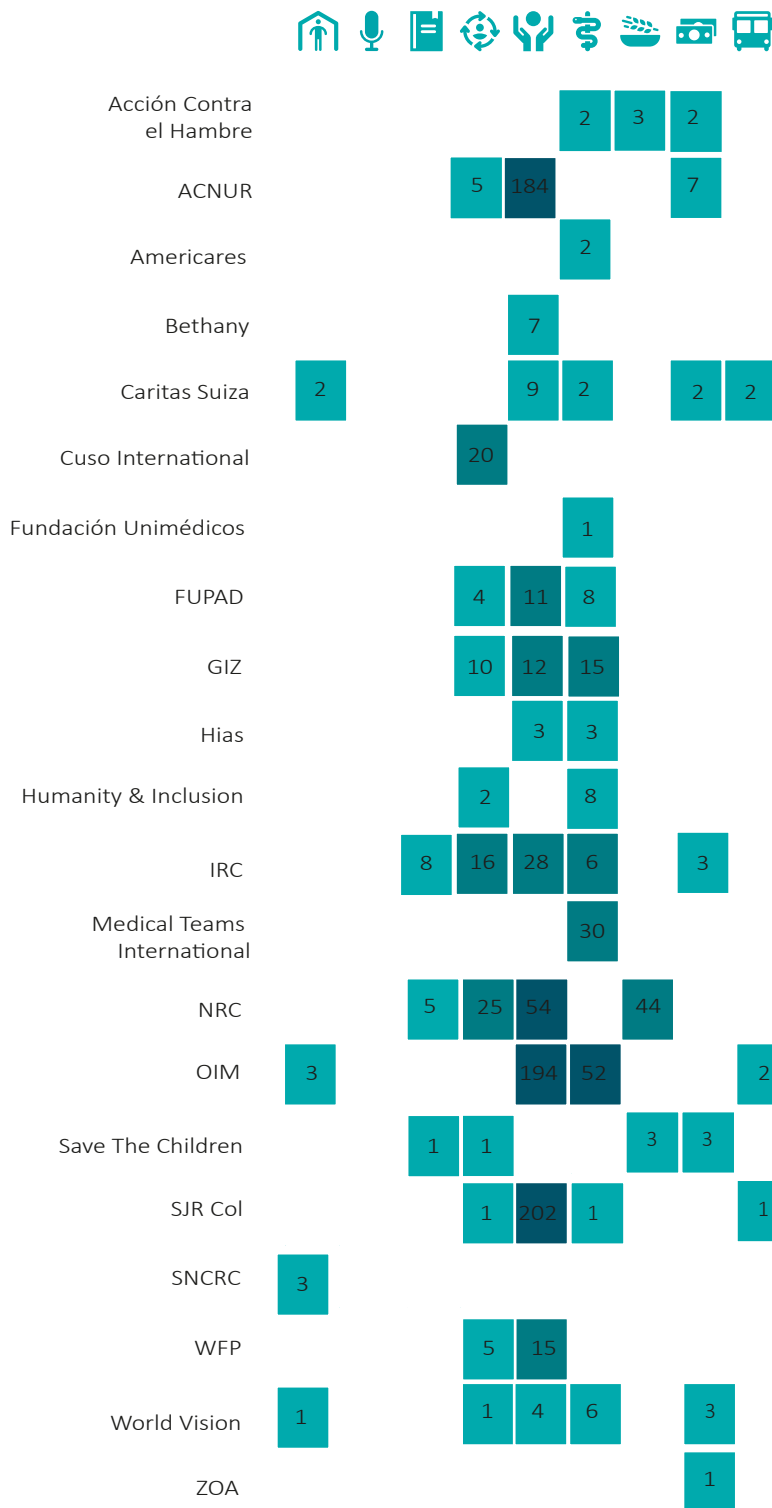
Salud

29 Socios

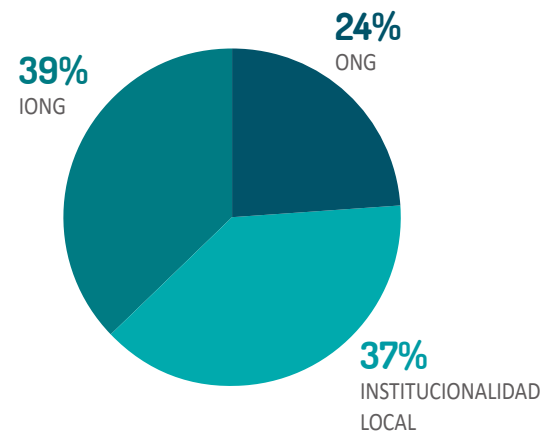


Lista de socios on respuesta para el trimestre Acción Contra el Hambre, Americares, Caritas Alemania (SJR Col), Caritas Suiza (FAMIG), Fundación Unimédicos, FUPAD, Hias, Humanity & Inclusion, OIM, OIM (E.S.E Hospital Mental de Antioquia, E.S.E Hospital Regional de Duitama, E.S.E Julio Cesar Peñalosa, E.S.E Salud Sogamoso, E.S.E. Salud del Tundama, Hospital Maria Auxiliadora E.S.E de Mosquera, Hospital Regional de Sogamoso E.S.E, IPS Pediatric Health and Care, Subred Integrada de servicios de salud Norte, Subred Integrada de servicios de salud Sur), IRC, Medical Teams International, SJR Col, UNFPA, (World Vision/Profamilia).

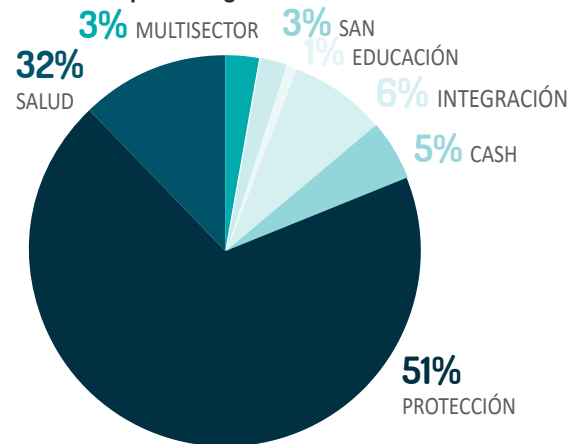
Cobertura de la respuesta sectorial en Bogotá, Boyacá y Cundinamarca por socios



Cobertura de la respuesta por tipo de organización



% Cobertura de la respuesta sectorial en Bogotá, Boyacá y Cundinamarca para el segundo trimestre del año



Análisis/resumen de la respuesta para el trimestre

La respuesta en Bogotá, Boyacá y Cundinamarca a la población refugiada y migrante en el trimestre de abril a junio de 2023 se enfoca con un mayor porcentaje en el sector de protección brindando actividades tales como acompañamientos jurídicos y psicosocial, asesoría legal, fortalecimiento comunitario y asistencia a víctimas de trata de personas; desarrollando estas actividades en 47 municipios. El trabajo realizado por los socios se refleja en las 1.191 actividades realizadas a lo largo de Bogotá y región y a los más de 20.000 beneficiarios/as que se lograron alcanzar en el segundo trimestre del año.

En el segundo trimestre, el departamento de Cundinamarca alcanzó el 53% de la población refugiada y migrante que recibió una o más atenciones dentro de la jurisdicción del Bogotá y Región. Los sectores que más se destacan son protección, salud e integración.

Con respecto a la presencia sectorial por municipio, el sector de Protección (45 municipios), el sector de Integración (11 municipios) y el sector de Seguridad Alimentaria (10 municipios), han sido los sectores que han desarrollado el mayor número de actividades por municipio.

Finalmente, en comparación con el primer trimestre del año 2023, la cantidad de actividades realizadas aumentaron el 44% (367), y los beneficiarios alcanzados incrementaron en 28% (4.321).