

## CIFRAS CLAVE ALOJAMIENTO



# 4.404

Beneficiarios estimados

**58%**  
Hombres

**15%**  
Niños

**17%**  
Mujeres


**10%**  
Niñas



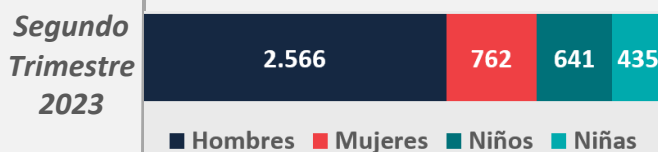
**5 Alojamientos temporales**  
en el departamento Santander

**Promedio diario de 52 a 53 personas atendidas en alojamiento temporales**

### Beneficiarios por mes, comparativo del segundo trimestre del 2023

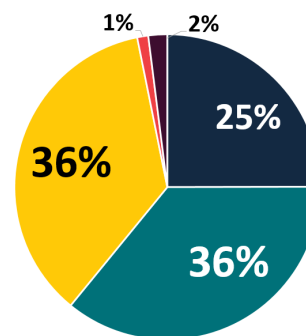


### Beneficiarios desagregado por sexo y edad



En el período comprendido entre abril y junio de 2023, el promedio mensual de atenciones fueron **1.468**, siendo mayo el mes que registro mayores cifras, alcanzando un total de **1.732** personas a través de los puntos de alojamiento en Santander. El principal perfil atendido fueron hombres (**58%**) aumentando en un 10% con respecto al primer trimestre 2023, seguido están los NNA (**25%**) los cuales disminuyeron en 6 puntos porcentuales y finalmente las mujeres (**17%**) que también disminuyeron en 4 puntos porcentuales con respecto al trimestre anterior.

## PERFIL POBLACIONAL



- VOCACIÓN DE PERMANENCIA
- RETORNO
- EN TRÁNSITO
- PENDULARES
- COLOMBIANOS RETORNADOS

- El **36%** de la población con vocación de permanencia manifestaron como destinos principales: Antioquía (33%), Bogotá (28%), Santander (13%), Norte de Santander (14%), Antioquia – Urabá (7%) y Valle del Cauca (6%).
- El **36%** de la población manifiestan retornar a Venezuela debido a realizar trámites de documentos, como venta de inmueble, calamidades familiares y retornan por tener una mala experiencia en un tercer país o en Colombia.
- El **25%** de la población se dirigen a un tercer país como: Perú (43%), Ecuador (31%), Chile (19%), EE.UU (4%), México y Argentina ambos países con un 1%.

### Perfiles Vulnerables

