

GIFMM NORTE DE SANTANDER

MAPA DE PRESENCIA OPERACIONAL

Enero - mayo 2023



Plataforma de Coordinación Interagencial para Refugiados y Migrantes de Venezuela

115.069

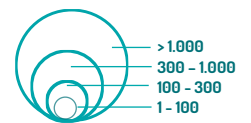
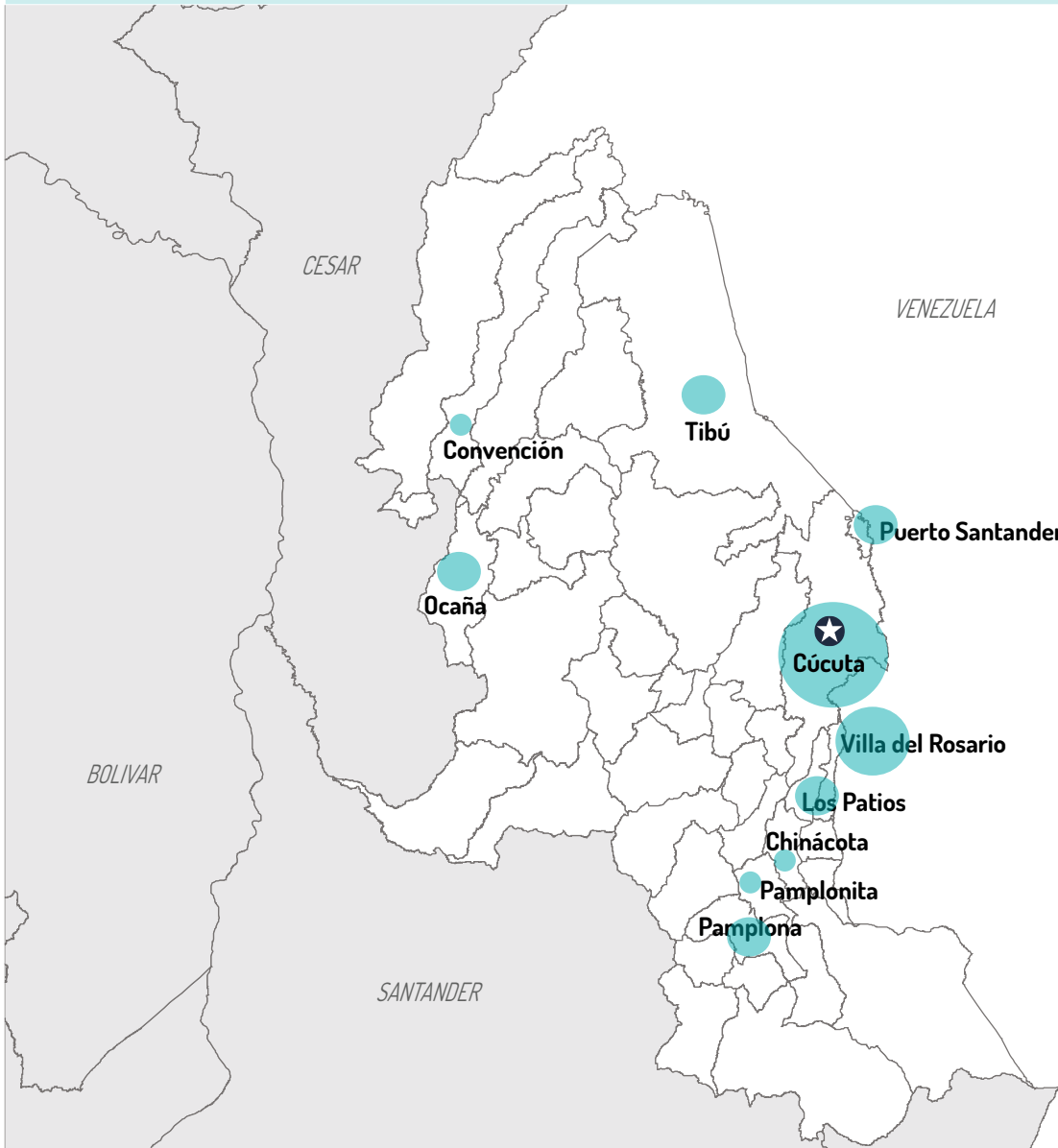
Beneficiarios alcanzados con una o más asistencias por parte de los socios del GIFMM local

3.608

Total, de actividades reportadas en el departamento entre enero y mayo

29

Total, de socios con presencia en el departamento que reportaron actividades entre enero y mayo

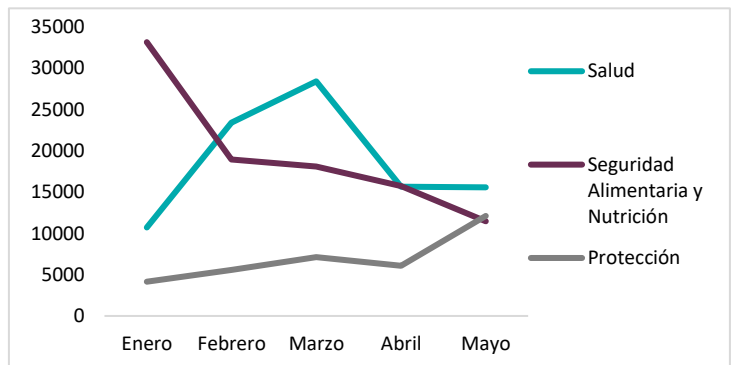


Número de actividades por municipio

Sectores con mayor cantidad de población alcanzada en el año 2023



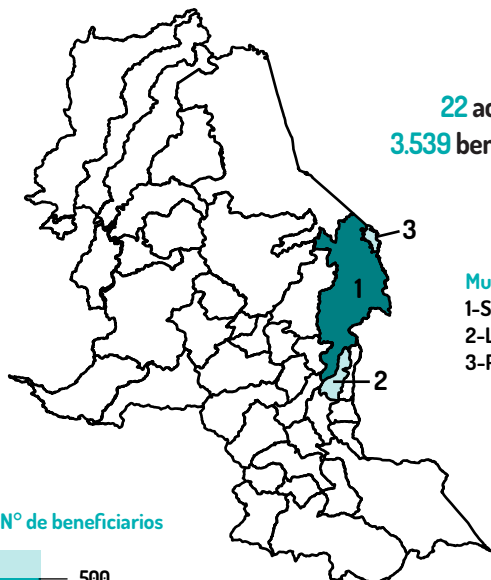
Respuesta en los tres sectores con mayor cobertura en Norte de Santander por total de beneficiarios acumulados en el año 2023



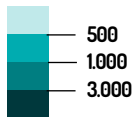
Agua, saneamiento e higiene



5 socios
22 actividades
3.539 beneficiarios



Nº de beneficiarios



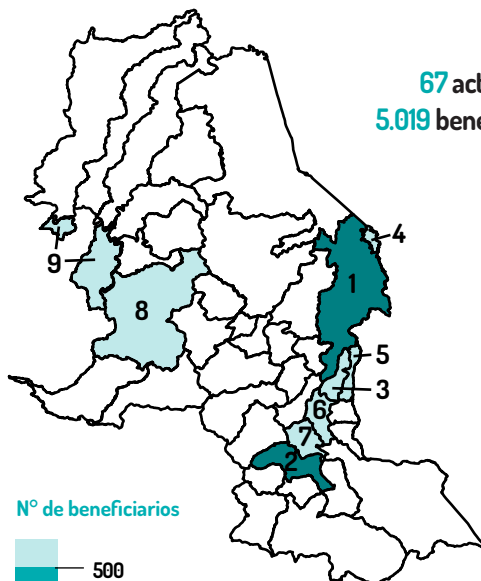
Municipios
1-San José de Cúcuta
2-Los Patios
3-Puerto Santander

Lista de socios con respuesta entre enero y mayo:
Acción contra el hambre, Cruz roja colombiana, OIM, Samaritan's Purse, NRC.

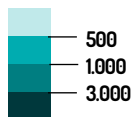
Educación



6 socios
67 actividades
5.019 beneficiarios



Nº de beneficiarios



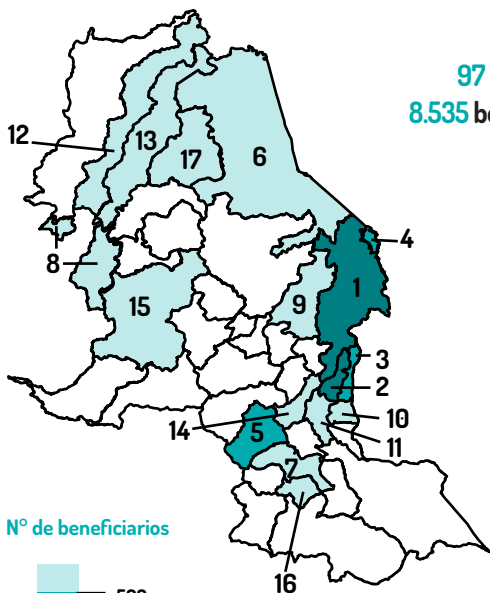
Municipios
1-San José de Cúcuta
2-Pamplona
3-Los Patios
4-Puerto Santander
5-Villa del Rosario
6-Chinácota
7-Pamplonita
8-Ábrego
9-Ocaña

Lista de socios con respuesta entre enero y mayo:
Acción contra el hambre, International Rescue Comittee (IRC), Save the Children, UNICEF, NRC, World Vision.

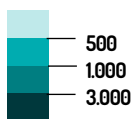
Integración Socioeconómica



8 socios
97 actividades
8.535 beneficiarios



Nº de beneficiarios



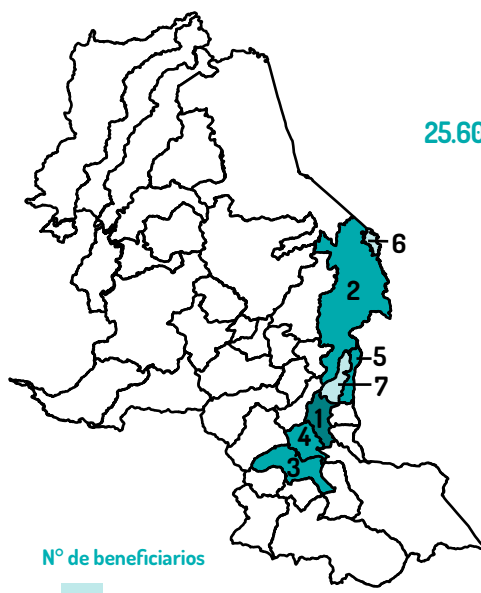
Municipios
1-San José de Cúcuta
2-Los Patios
3-Villa del Rosario
4-Puerto Santander
5-Cucutilla
6-Tibú
7-Pamplona
8-Ocaña
9-El Zulia
10-Ragonvalia
11-Chinácota
12-Convención
13-Teorama
14-Bochalema
15-Ábrego
16-Cácota
17-El Tarra

Lista de socios con respuesta entre enero y mayo:
ACNUR, Corporación Internacional PINOS (OCUPI), OIM, GIZ, Cruz Roja Colombiana, SJR, International Rescue Comittee (IRC), UN Habitat.

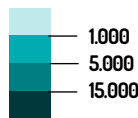
Multisector



5 socios
43 actividades
25.607 beneficiarios



Nº de beneficiarios



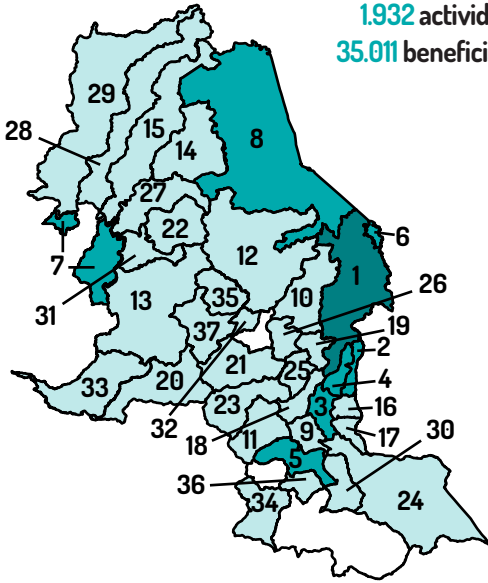
Municipios
1-Chinácota
2-San José de Cúcuta
3-Pamplona
4-Pamplonita
5-Villa del Rosario
6-Puerto Santander
7-Los Patios

Lista de socios con respuesta entre enero y mayo:
OIM, CARE Colombia, OXFAM, ZOA, World Vision.

Cobertura de la respuesta sectorial en Norte de Santander por total de actividades del año 2023

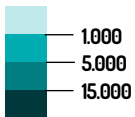
Protección

19 socios
1.932 actividades
35.011 beneficiarios



- Municipios**
- San José de Cúcuta
 - Villa del Rosario
 - Chinácota
 - Los Patios
 - Pamplona
 - Puerto Santander
 - Ocaña
 - Tibú
 - Pamplonita
 - El Zulia
 - Cucutilla
 - Sardinata
 - Ábrego
 - El Tarra
 - Teorama
 - Ragonvalia
 - Herrán
 - Bochalema

Nº de beneficiarios



Municipios

- San Cayetano
- Cáchira
- Salazar
- Hacarí
- Arboledas
- Toledo
- Durania
- Santiago
- San Calixto

Municipios

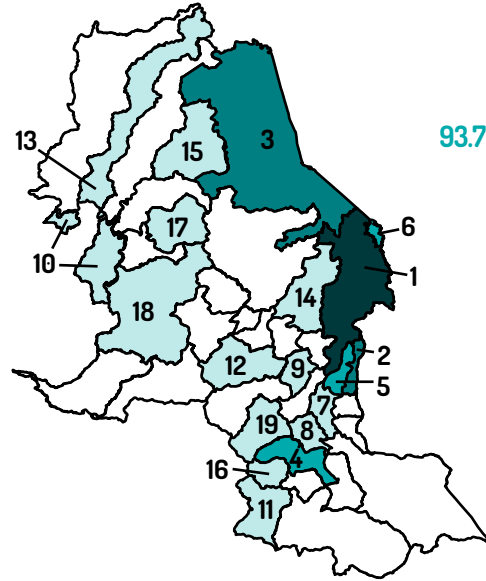
- Convención
- El Carmen
- Labateca
- La Playa
- Lourdes
- La Esperanza
- Silos
- Bucarasica
- Cácota
- Villa Caro

Lista de socios con respuesta entre enero y mayo:

ACNUR, Bethany, CARE Colombia, Caritas Alemania, OCIPI, OIM, GIZ, Cruz Roja Colombiana, SJR, IRC, HIAS, INTERSOS, NRC, World Vision, OXFAM, Fundación Operación Libertad Internacional, Samaritan's Purse, UNFPA, Asociación mujeres positivas activas.

Salud

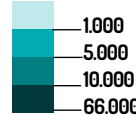
18 socios
720 actividades
93.703 beneficiarios



Municipios

- San José de Cúcuta
- Villa del Rosario
- Tibú
- Pamplona
- Los Patios
- Puerto Santander
- Chinácota
- Pamplonita
- Durania
- Ocaña
- Silos
- Salazar
- Convención
- El Zulia
- El Tarra
- Mutiscua
- Hacarí
- Ábrego
- Cucutilla

Nº de beneficiarios



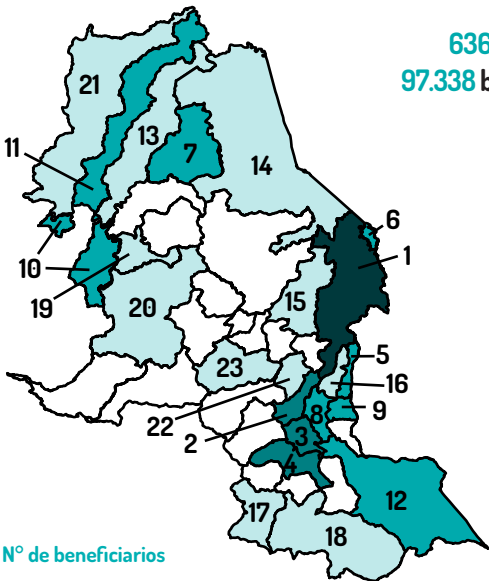
Lista de socios con respuesta entre enero y mayo:

UNFPA, Profamilia, CARE Colombia, Caritas Alemania, OCIPI, OIM, GIZ, Cruz Roja Colombiana, IRC, HIAS, INTERSOS, World Vision, OPS/OMS, Fundación Unimedicos, Samaritan's Purse, Americares, Acción contra el hambre, UNICEF.

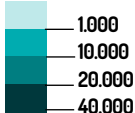
Seguridad Alimentaria y Nutrición



6 socios
636 actividades
97.338 beneficiarios



Nº de beneficiarios



Municipios

- San José de Cúcuta
- Bochalema
- Pamplonita
- Pamplona
- Villa del Rosario
- Puerto Santander
- El Tarra
- Chinácota
- Ragonvalia
- Ocaña
- Convención
- Toledo
- Teorama
- Tibú
- El Zulia
- Los Patios
- Silos
- Chitagá
- La Playa
- Ábrego
- El Carmen
- Durania
- Salazar

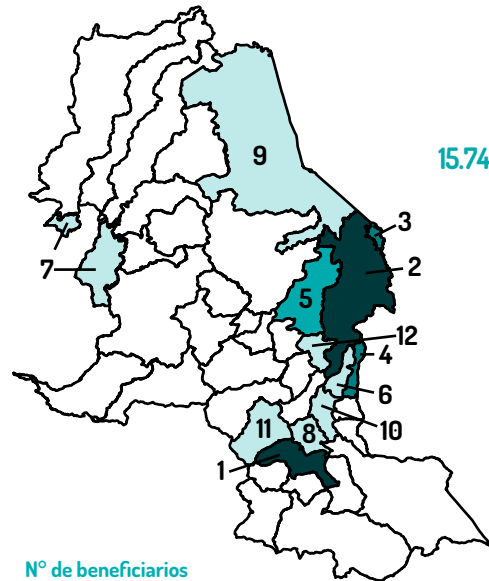
Lista de socios con respuesta entre enero y mayo:

WFP, Caritas Alemania, OCIPI, World Vision, Samaritan's Purse, Acción contra el hambre.

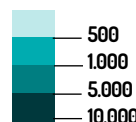
Transferencias Monetarias Multipropósito



6 socios
74 actividades
15.743 beneficiarios



Nº de beneficiarios



Municipios

- Pamplona
- San José de Cúcuta
- Puerto Santander
- Villa del Rosario
- El Zulia
- Los Patios
- Ocaña
- Pamplonita
- Tibú
- Chinácota
- Cucutilla
- San Cayetano

Lista de socios con respuesta entre enero y mayo:

ACNUR, Caritas Alemania, CARE Colombia, World Vision, IRC, ZOA.

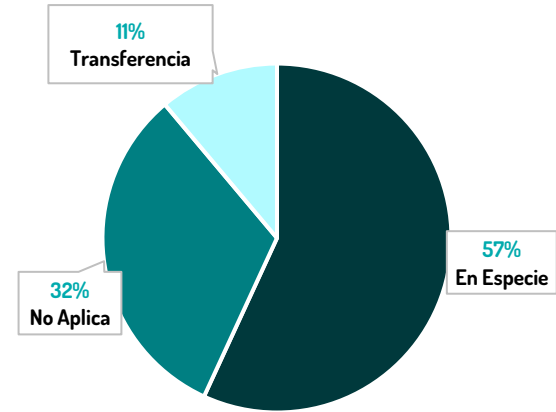
Cobertura de la respuesta sectorial en Norte de Santander por socios principales (actividades)



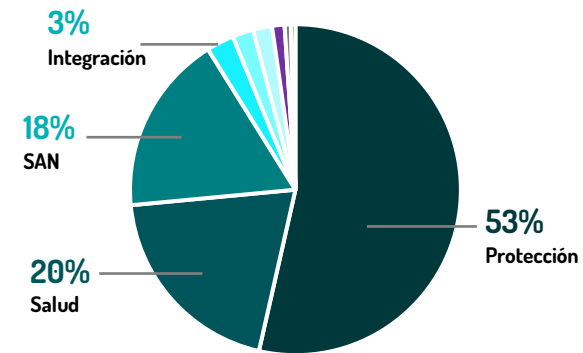
Acción contra el hambre	10	1	20	33				
ACNUR					566	27	16	
Americares				5				
Asociación mujeres positivas activas					5			
Bethany					4			
CARE Colombia				144	9	88		2
Caritas Alemania			3	4		255		2
Centro esperanza - OCIP			8	28		24	4	
Cruz roja colombiana	2			5		13	2	
Fundación operación libertad Int.						20		
Fundación Unimédicos				4				
GIZ				4		32	27	
HIAS				29		16		
IOM	4			102	22	215	1	
IRC		2		96		112	29	43
INTERSOS				20		14		
NRC	2	6				96		2
OPS/OMS				23				
OXFAM					3	3		
Profamilia				77				
UN Habitat					1		5	9
Samaritan's Purse	4		59	77		20		
Save the Children		11						
SJR Col						366	2	
UNFPA				26		54		
UNICEF		25		9				
WFP			535					5
World Vision		22	11	34	4	29		1
ZOA					5			10

< 50
 50-100
 >100

Tipo de modalidad de actividades para el año 2023 Cobertura de la respuesta.



Cobertura de la respuesta por sector para el año 2023



Resumen de la respuesta para el año 2023:

En lo que va del año 2023 (ene-mayo) se brindó asistencia a 115.069 beneficiarios, que recibieron una o más asistencias por parte de 29 socios del GIFMM de Norte de Santander que realizaron su reporte a través del ActivityInfo. La respuesta de la cooperación se dio en 39 municipios del departamento; los municipios con mayor concentración de actividades son San José de Cúcuta y Villa del Rosario.

El sector con mayor cobertura de respuesta es Protección con 1.932 actividades que representan el 53% de lo ejecutado con un alcance de 37 municipios, en segundo lugar, con un 20% de cobertura se encuentra el sector salud, con un total de 720 actividades ejecutadas y un alcance de 19 municipios.

El sector con mayor cobertura de beneficiarios es seguridad alimentaria y nutrición, que en lo que va del 2023 alcanzó un total de 97.338 beneficiarios acumulados; en segundo lugar, se encuentra salud con 93.703 beneficiarios acumulados; finalmente en tercer lugar se encuentra el sector de protección, con 35.011 beneficiarios acumulados.