

Metodología

El presente análisis se nutre de los resultados obtenidos del Monitoreo de Protección en Frontera en Tacna. El levantamiento de información se realizó entre el 01 y el 31 de julio de 2023 en calles, parques, terminales de autobuses en la ciudad de Tacna y en línea de frontera. Los resultados compartidos son indicadores generales y no son estadísticamente representativos. El análisis del perfil, necesidades, vulnerabilidades y riesgos de las personas entrevistadas forma parte de los esfuerzos desde ACNUR y HIAS para asegurar una respuesta basada en la evidencia.

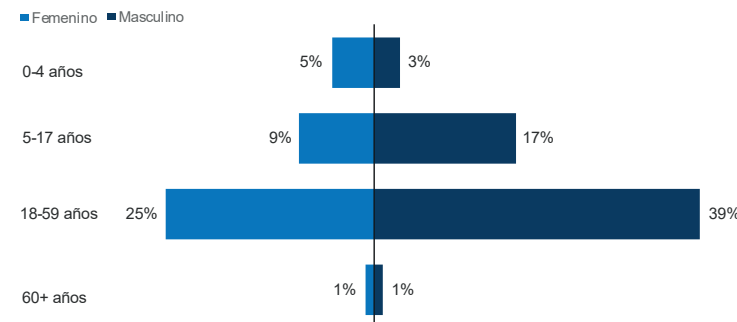
Perfil de las personas entrevistadas

138 Personas

60 Grupos de viaje

11 Días viajando (Promedio)

Rango de edades



Source: UNHCR Refugee Data Finder © UNHCR, The UN Refugee Agency

Nacionalidades



Source: UNHCR Refugee Data Finder © UNHCR, The UN Refugee Agency

Principales hallazgos

- 1** La alimentación (85%) y la falta de alojamiento (63%) siguen siendo las principales necesidades reportadas por las personas en tránsito por Tacna. El 30% de las personas encuestadas no ha comido hace un día y el 60% ha dormido en la calle o en parques. Además, estas dos necesidades están relacionadas, dado que el 67% de las personas que no comen hace más de tres días ha dormido en calles o parques.
- 2** Las personas que ingresan han reportado mayores incidentes de protección (76%) que aquellas que salen (46%). Los sobornos por parte de personal del Estado incrementan frente al mes anterior, dado que pasan a ser el principal incidente entre las personas que ingresan al país, y entre las que salen, un 17% más de personas lo reportan.
- 3** El 41% de las personas que se dirigen a Venezuela se exponen a riesgos al retornar, tanto para garantizar sus necesidades básicas, como por enfrentar amenazas derivadas por el contexto de violencia generalizada. Las principales motivaciones para retornar a Venezuela son ver o cuidar de familiares y reunificación familiar, además, el 94% de las personas que se dirigen a Venezuela ya habían ingresado previamente a Perú, indicando la naturaleza cíclica de estos flujos.
- 4** El 19% de personas presenta alguna necesidad específica de protección, variando sus características en base a personas con intención de ingresar o salir. Entre el primer grupo, destacan principalmente las madres o padres solteras/os, y en el segundo la comunidad LGTBQI+ y personas con alguna condición médica sin tratamiento.
- 5** El tiempo de viaje promedio de los grupos de viaje con intención de salir desde Perú es de 18 días, una reducción de 6 días a comparación del mes anterior. Además, las personas con discapacidad encuestadas tardan una media de 27 días en su ruta, frente a los 11 días de media reportados por el total de personas encuestadas.

ACNUR agradece de todo corazón a sus donantes por su apoyo y esperamos seguir cooperando



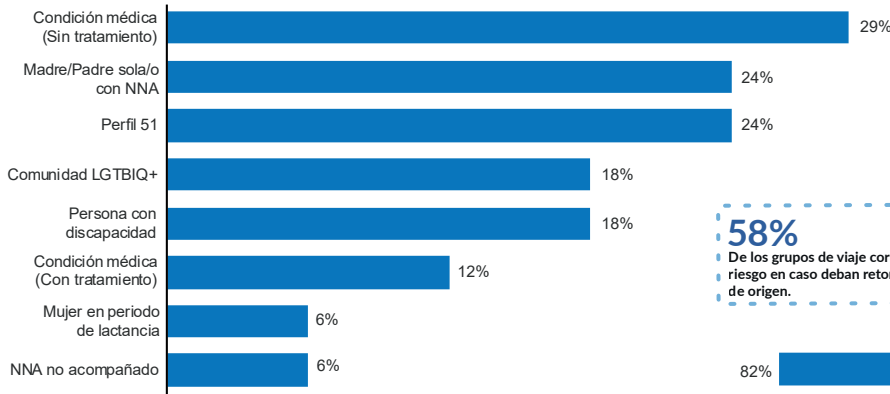
ACNUR también agradece el apoyo de los Donantes Privados de

Australia, España, Estados Unidos, Italia, Japón y República de Corea



*Perfil 51 hace referencia a personas que se encuentran fuera de su país de origen por temor a la persecución por motivos de raza, religión o su pertenencia a un grupo social particular.
Source: Monitoreo de Fronteras ACNUR Perú. Caracterización de grupos de viaje (Enero-Junio)
© UNHCR, The UN Refugee Agency

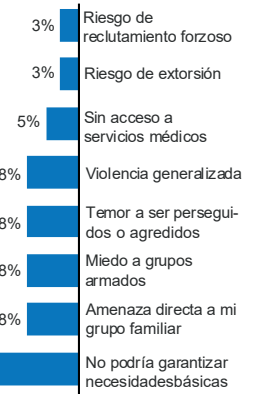
Necesidades específicas de protección



19%
De las personas entrevistadas tienen necesidades específicas de protección

58%
De los grupos de viaje correrían algún riesgo en caso deban retornar a su país de origen.

Riesgos de retorno a país de origen



*Perfil 51 hace referencia a personas que se encuentran fuera de su país de origen por temor a la persecución u otras violaciones serias de derechos humanos relacionadas a su opinión política, real o imputada, su etnia, raza, religión o su pertenencia a un grupo social particular. Source: Monitoreo de Fronteras ACNUR Perú. Caracterización de grupos de viaje (Enero-Junio) © UNHCR, The UN Refugee Agency

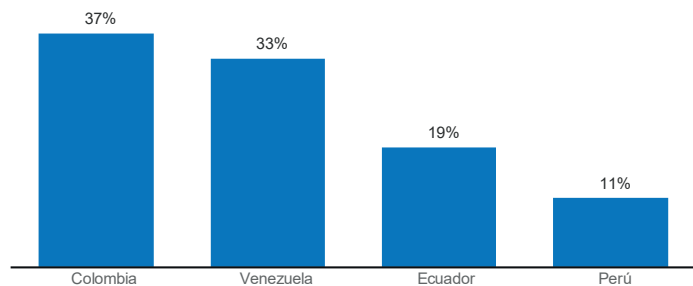
Personas con intención de salir del Perú



En comparación al primer cuatrimestre del año, cuando las personas saliendo por Tacna provenían de Venezuela (65%) y Perú (25%), en el mes de julio, Colombia es el principal país de residencia previa (37%), siendo la nacionalidad de estas personas principalmente venezolana (62%) y, en menor medida, colombiana (38%). Al igual que durante el mes anterior, la mayoría de las personas se dirige a Chile, pero entre los motivos para decidir este destino, aunque la presencia de redes siga siendo un factor relevante, la búsqueda de oportunidades laborales cobra mayor peso, dado que un 33% más de los grupos de viaje lo reporta. Destaca, que los cinco grupos de viaje cuyo país previo era Ecuador reportan dirigirse a Chile principalmente por tener mayores opciones de alimentación (60%).

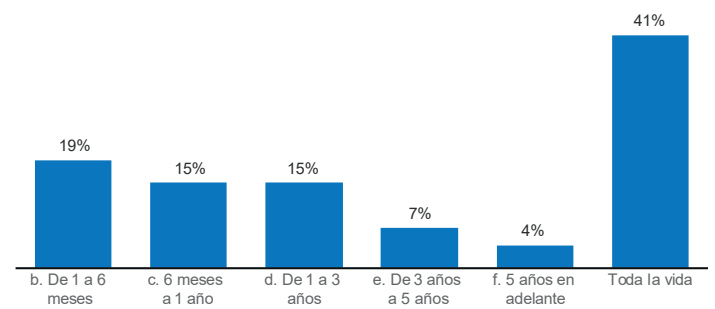
Detalles de la ruta de viaje

País de residencia previa



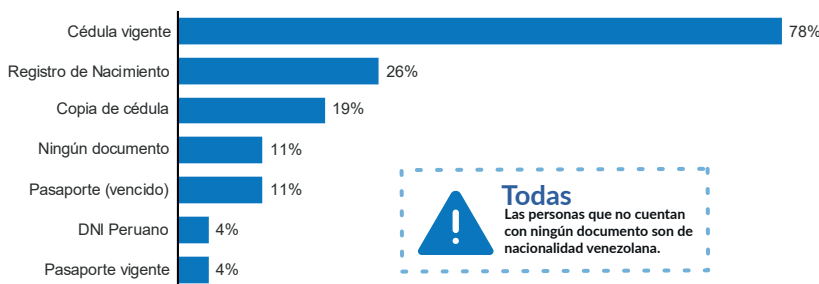
Source: UNHCR Refugee Data Finder © UNHCR, The UN Refugee Agency

¿Cuánto tiempo estuvo viviendo en ese país?



Source: UNHCR Refugee Data Finder © UNHCR, The UN Refugee Agency

Principales documentos de viaje



Todas
Las personas que no cuentan con ningún documento son de nacionalidad venezolana.

74% De los grupos de viaje intentarán salir por primera vez a Perú

100% De las personas con discapacidad no cuentan con ningún documento de viaje al intentar salir de Perú.

Source: UNHCR refugee © UNHCR, The UN Refugee Agency

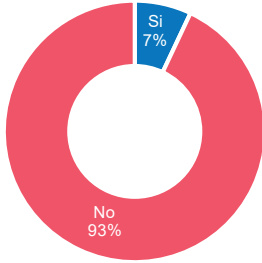
ACNUR agradece de todo corazón a sus donantes por su apoyo y esperamos seguir cooperando



ACNUR también agradece el apoyo de los Donantes Privados de Australia, España, Estados Unidos, Italia, Japón y República de Corea

Parada previa en la ruta de viaje

¿Realizará una parada previa antes de llegar a su destino final?

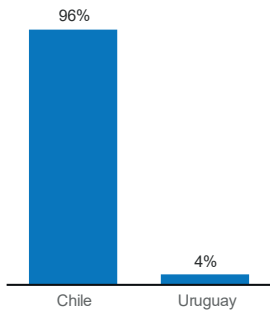


100% Indica de personas realizarán una parada previa en Perú

100% Indica que el motivo de la parada previa es para generar ingresos que les puedan permitir ahorrar

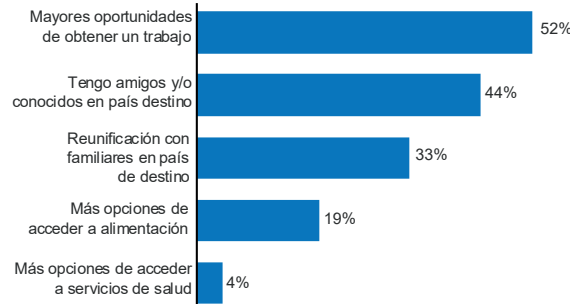
Source: UNHCR © UNHCR, The UN Refugee Agency

País de destino final



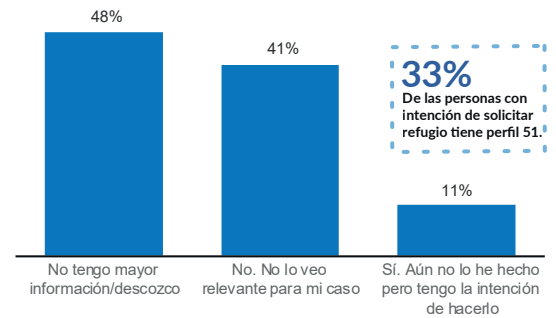
Source: UNHCR Refugee Data Finder © UNHCR, The UN Refugee Agency

¿Por qué motivo escogió ese país como destino?



Source: UNHCR refugee © UNHCR, The UN Refugee Agency

¿Realizará el trámite de refugio/asilo al llegar a su destino?



Source: UNHCR Refugee Data Finder © UNHCR, The UN Refugee Agency

Incidentes de protección y seguridad

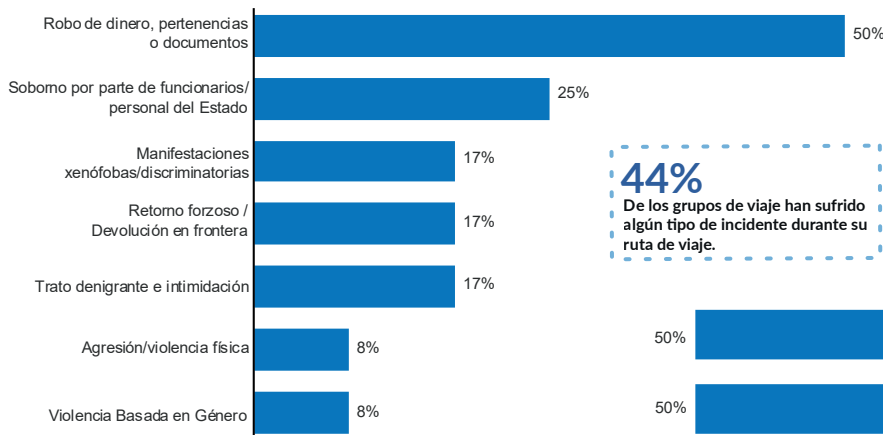
Al igual que en el mes anterior, los robos siguen siendo el incidente de protección más reportado, y las personas encuestadas han recurrido a pagos indebidos a funcionarios del estado, algo que no fue identificado en junio. Entre las personas con destino Chile, el 63% conocía que la frontera entre ambos países se encontraba militarizada.

¿Conocía que la frontera Perú-Chile se encuentra militarizada?



Source: UNHCR Refugee Data Finder © UNHCR, The UN Refugee Agency

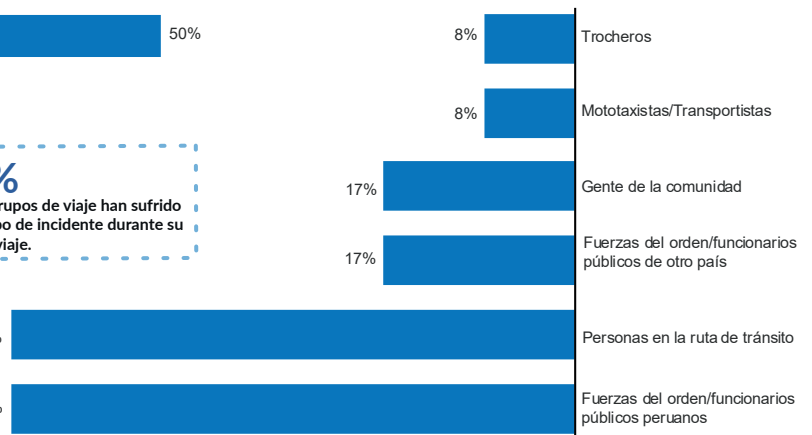
Principales incidentes reportados durante la ruta



44% De los grupos de viaje han sufrido algún tipo de incidente durante su ruta de viaje.

Source: UNHCR refugee © UNHCR, The UN Refugee Agency

¿Quiénes fueron los responsables de estos incidentes?



Source: UNHCR refugee © UNHCR, The UN Refugee Agency

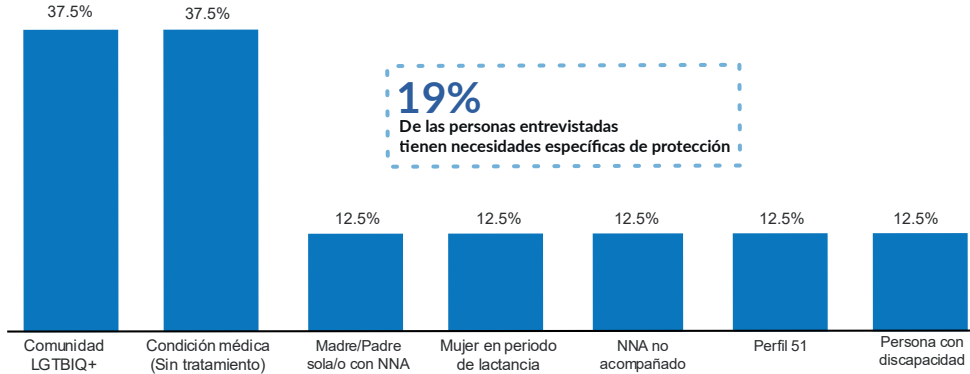
ACNUR agradece de todo corazón a sus donantes por su apoyo y esperamos seguir cooperando



ACNUR también agradece el apoyo de los Donantes Privados de Australia, España, Estados Unidos, Italia, Japón y República de Corea

Necesidades primordiales y estrategias de afrontamiento

Necesidades específicas de protección



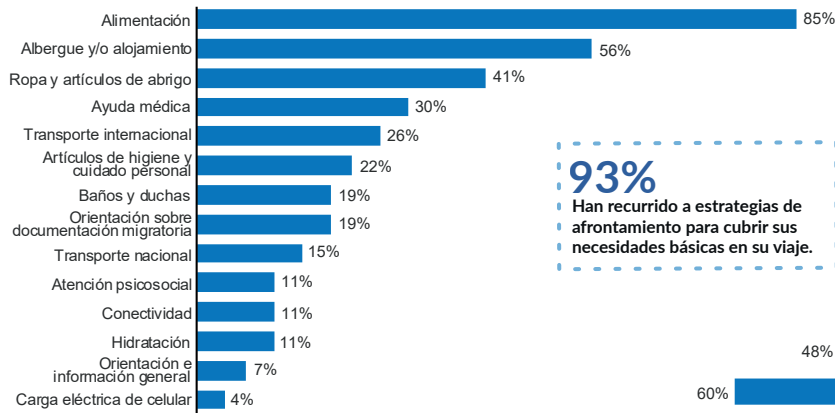
Source: UNHCR refugee © UNHCR, The UN Refugee Agency

Las personas de la comunidad LGTBIQ+ son altamente vulnerables durante su ruta, dado que representan el 33% de las personas que reportan sufrir manifestaciones xenófobas, el 50% de las que reportan sufrir trato denigrante, y el 100% de las personas que han sufrido violencia basada en género.

La necesidad de ayuda médica incrementa respecto a junio, ya que un 17% más lo reporta. Esto se puede deber al perfil de las personas, considerando que el 20% de las personas con necesidad de apoyo médico son personas con condición médica sin tratamiento, mujeres en periodo de lactancia y personas con discapacidad. El 33% de las personas que necesitan atención psicosocial son personas de la comunidad LGTBIQ+

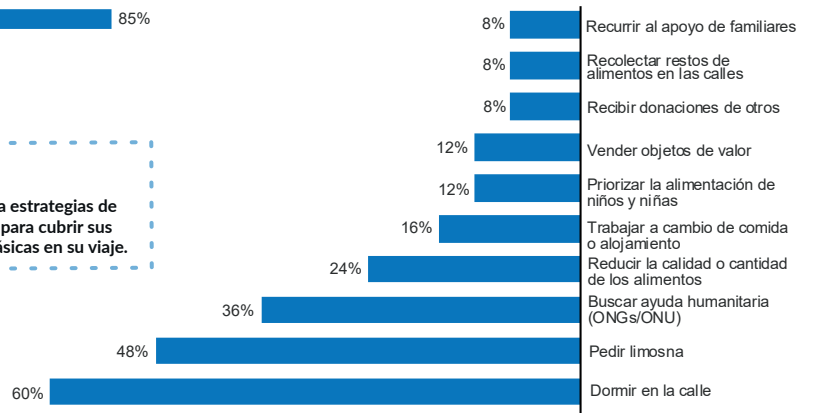
A diferencia de las personas que ingresan al territorio peruano, buscar ayuda humanitaria no es la principal estrategia de afrontamiento, sino pernoctar. Asimismo, un 20% menos de personas reporta buscar ayuda humanitaria frente al mes de junio. Entre las mujeres en periodo de lactancia destaca la importancia de contar con redes de apoyo, ya que su principal estrategia es recurrir al apoyo de familiares.

Principales necesidades en la ruta de viaje



Source: UNHCR refugee Data Finder © UNHCR, The UN Refugee Agency

Estrategias de afrontamiento durante la ruta de viaje



Source: UNHCR refugee © UNHCR, The UN Refugee Agency

Personas ingresando a Perú



Las personas ingresando provienen de Chile y se dirigen a Venezuela principalmente, dónde planean llegar a través del paso fronterizo de Tumbes. Estas personas ya han realizado en su mayoría el ingreso a Perú con anterioridad, al igual que durante el mes de junio. La existencia de redes de apoyo y la búsqueda por garantizar necesidades básicas continúan siendo los principales factores que motivan la elección de país de destino. Las personas con intención de retornar a Venezuela indican también como motivo la visita y/o cuidado de familiares. Pese a existir riesgos de retorno a Venezuela en un 41% ligados a no poder garantizar necesidades básicas, la violencia generalizada o amenazas directas a su grupo familiar, la reunificación familiar/cuidar familiares (43%) es el principal motivo para elegir este destino final.

En cuanto a la elección de países de destino, al igual que en el mes de junio, las personas motivadas por encontrar mayores oportunidades no se dirigen a Perú, sino a Estados Unidos (EEUU), Colombia o México. Asimismo, Perú es el principal país para realizar una parada previa para generar ingresos que les permitan continuar su viaje, principalmente a Venezuela (75%) y EE.UU (25%).

ACNUR agradece de todo corazón a sus donantes por su apoyo y esperamos seguir cooperando

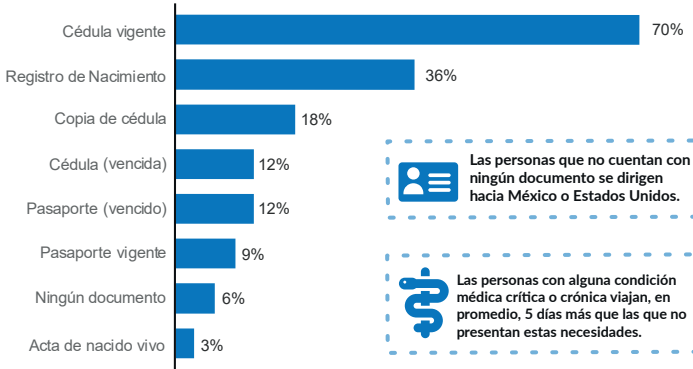


ACNUR también agradece el apoyo de los Donantes Privados de Australia, España, Estados Unidos, Italia, Japón y República de Corea

Detalles de la ruta de viaje

100% Dijo que su país de residencia previa fue Chile

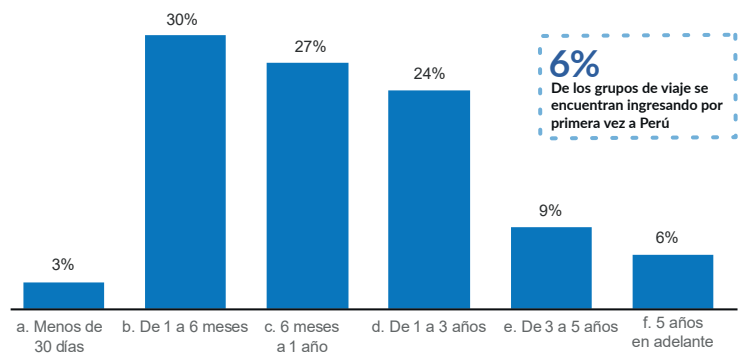
Principales documentos de viaje



Las personas que no cuentan con ningún documento se dirigen hacia México o Estados Unidos.

Las personas con alguna condición médica crítica o crónica viajan, en promedio, 5 días más que las que no presentan estas necesidades.

¿Cuánto tiempo estuvo viviendo en ese país?



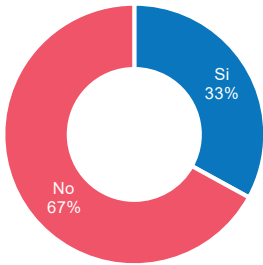
6% De los grupos de viaje se encuentran ingresando por primera vez a Perú

Source: UNHCR Refugee Data Finder © UNHCR, The UN Refugee Agency

Source: UNHCR Refugee Data Finder © UNHCR, The UN Refugee Agency

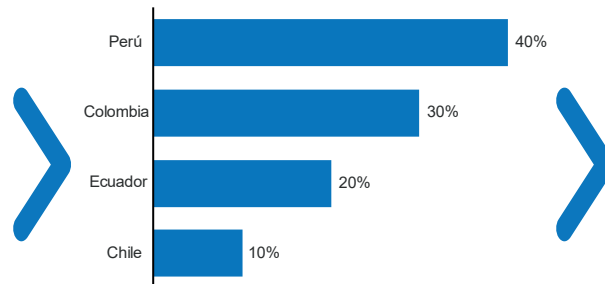
Parada previa en la ruta de viaje

¿Realizará una parada previa antes de llegar a su destino final?



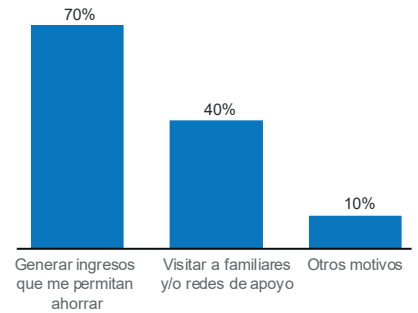
Source: UNHCR © UNHCR, The UN Refugee Agency

¿En qué país realizará esta parada previa?



Source: UNHCR refugee © UNHCR, The UN Refugee Agency

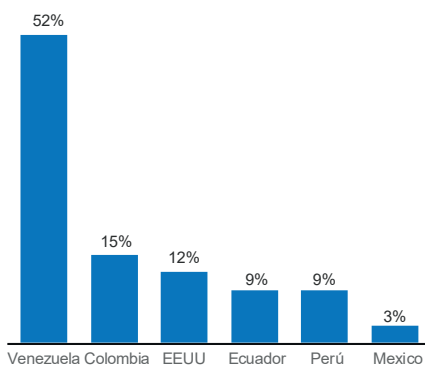
¿Cuál es el motivo de la parada previa?



Source: UNHCR Refugee Data Finder © UNHCR, The UN Refugee Agency

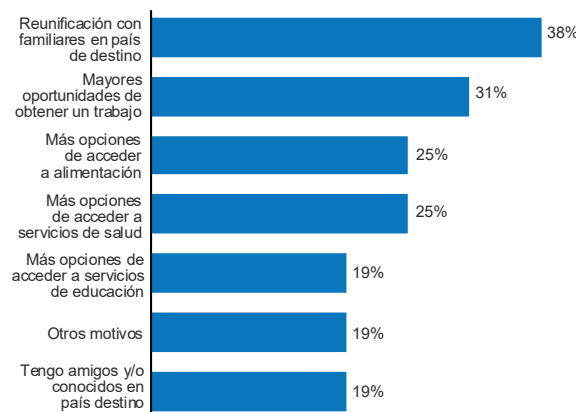
Intenciones a corto plazo

País de destino final



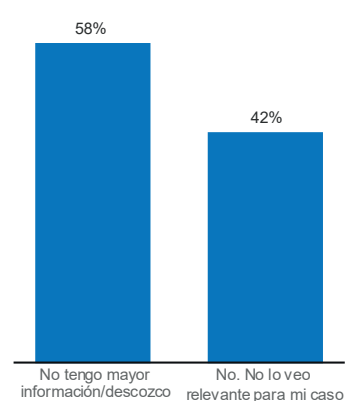
Source: UNHCR Refugee Data Finder © UNHCR, The UN Refugee Agency

¿Por qué motivo escogió ese país como destino?



Source: UNHCR refugee © UNHCR, The UN Refugee Agency

¿Realizará el trámite de refugio/asilo al llegar a su destino?



Source: UNHCR Refugee Data Finder © UNHCR, The UN Refugee Agency

ACNUR agradece de todo corazón a sus donantes por su apoyo y esperamos seguir cooperando



ACNUR también agradece el apoyo de los Donantes Privados de Australia, España, Estados Unidos, Italia, Japón y República de Corea

Incidentes de protección y seguridad

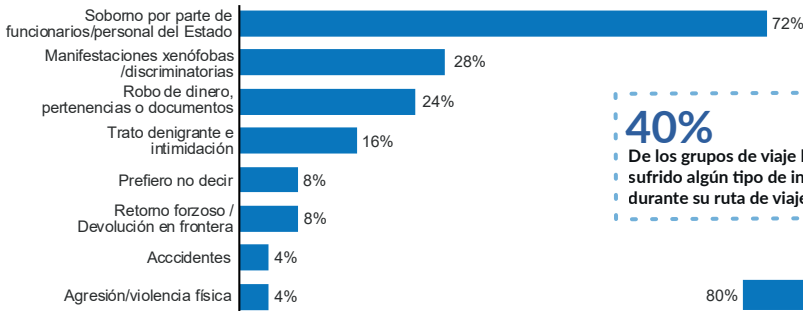
En comparación al mes anterior, los incidentes de pagos indebidos a funcionarios públicos pasa de representar el 13% de los incidentes de protección a ser el más reportado. Entre las personas que se dirigen a Venezuela, el 94% reporta haber tenido que realizar algún intercambio de bienes para que les ayuden a cruzar la frontera.

¿Conocía que la frontera Perú-Chile se encuentra militarizada?



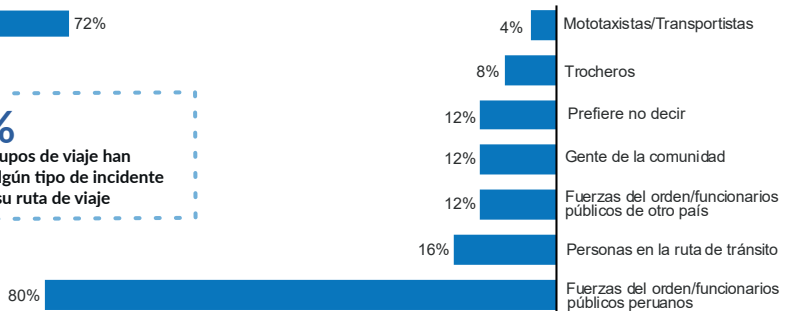
Source: UNHCR Refugee Data Finder © UNHCR, The UN Refugee Agency

Principales incidentes reportados durante la ruta



Source: UNHCR refugee © UNHCR, The UN Refugee Agency

¿Quiénes fueron los responsables de estos incidentes?



Source: UNHCR refugee © UNHCR, The UN Refugee Agency

40%
De los grupos de viaje han sufrido algún tipo de incidente durante su ruta de viaje

Asimismo, las manifestaciones xenófobas siguen siendo uno de los principales incidentes reportados por el 28% de los encuestados, perpetradas tanto por agentes públicos, como por personas en la ruta de tránsito o en la comunidad. A pesar de lo anterior, destaca que los retornos forzados en frontera se reducen un 19% respecto a junio. Estos incidentes disminuyen la ya reducida capacidad para cubrir necesidades básicas, dado que el 89% de las personas con destino Venezuela que ha sufrido sobornos ha tenido que botar sus pertenencias durante algún momento de su ruta de viaje.

Necesidades primordiales y estrategias de afrontamiento

Necesidades específicas de protección



Source: UNHCR refugee © UNHCR, The UN Refugee Agency

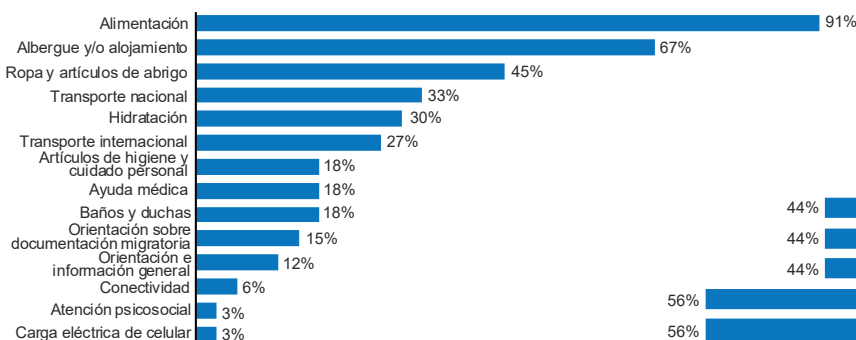
19%
De las personas entrevistadas tienen necesidades específicas de protección

Se observa un grupo de viaje con perfil de protección internacional con intención de retornar a Venezuela, a pesar de contar con riesgos de extorsión, amenazas o miedo a grupos armados.

De las personas con necesidades de alimentación y refugio, 37% son niños, niñas y adolescentes (NNA), entre quienes la privación de estos bienes y servicios pueden afectar su desarrollo. Además, 18% tienen necesidades específicas de protección, entre ellas destacan madres o padres solteras/os y personas con una condición médica, con y sin tratamiento. Asimismo, todas las personas con discapacidad han tenido que recurrir a dormir en la calle.

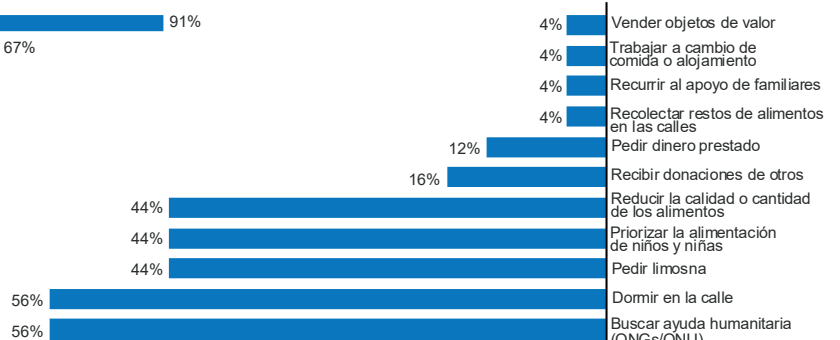
Incrementa la necesidad de hidratación entre las personas encuestadas quienes reportan esta necesidad un 20% más respecto a junio. La falta de acceso suficiente a agua es una amenaza directa para el 16% de las personas con una condición médica sin tratamiento que reportan esta necesidad. Además, se ha reportado la necesidad de abrigo entre personas que pernoctan en la calle, especialmente aquellas con alguna necesidad específica, por ejemplo, mujeres en periodo de lactancia.

Principales necesidades en la ruta de viaje



Source: UNHCR refugee © UNHCR, The UN Refugee Agency

Estrategias de afrontamiento durante la ruta de viaje



Source: UNHCR refugee © UNHCR, The UN Refugee Agency

ACNUR agradece de todo corazón a sus donantes por su apoyo y esperamos seguir cooperando



ACNUR también agradece el apoyo de los Donantes Privados de Australia, España, Estados Unidos, Italia, Japón y República de Corea

