

METODOLOGÍA

Este ejercicio de recolección de información está en línea con los lineamientos del subcomponente de monitoreo de flujos de la metodología de la Matriz de Seguimiento de Desplazamiento (DTM por sus siglas en inglés). Este producto informativo se basa en un registro de nacionalidad y un conteo por observación de los flujos de personas refugiadas y migrantes, tanto de entrada como de salida, en tres puntos de observación en la región de Tumbes. Asimismo, para la recolección de datos, participaron 16 enumeradores, dos por cada punto de recolección de información en dos turnos durante el día de observación.

- **Población objetivo:** Personas refugiadas y migrantes en tránsito, incluidas todas las nacionalidades, observadas entrando y saliendo del Perú por lugares aledaños al Puente Binacional entre Perú y Ecuador, en el departamento de Tumbes.

- **Método de recolección de datos:** Se emplearon dos fichas una no participante y otra participante,

a) No participante: mediante una ficha de registro observacional que registra el conteo de personas refugiadas y migrantes en los terminales terrestres de autobuses de Tumbes.

b) Participante: a través de una ficha de consulta que recoge la nacionalidad de las personas en tránsito (entrando y saliendo) por los puntos de observación identificados, con un margen de error del 5 por ciento y una muestra del 50 por ciento.

*Ambos ejercicios no son excluyentes ya que se realiza el conteo habitual y, a su vez, se realiza la consulta sobre la nacionalidad.

- **Puntos de observación identificados (entradas):** a) Terminal Aguas Verdes, b) Complejo Zarumilla y c) Terminal Zarumilla.

- **Puntos de observación identificados (salidas):** Puente Bolsico.

Limitaciones:

Los datos elegidos representan la situación en puntos de tránsito específicos durante las horas de observación seleccionadas y solo proporciona una visión parcial del volumen y las características de los flujos de población que transitan por los puntos de observación identificados. Asimismo, dado la naturaleza del ejercicio observacional puede registrarse duplicidad en los conteos que se realizan y, para el caso de los flujos pendulares, no permite su identificación. Tomar en cuenta que esta información no representa a la totalidad de la población refugiada y migrante que se encuentra en tránsito por la frontera norte de Perú.

CONTEXTO

En marzo del 2023, se contabilizó, en promedio, 626 entradas y 319 salidas por la frontera norte del Perú; dicho flujo fue constituido principalmente por migrantes y refugiados de la República Bolivariana de Venezuela (en adelante, Venezuela), Colombia y Ecuador. Con respecto al contexto, el ciclón Yaku, fenómeno climatológico que afectó la zona norte del Perú, y causó inundaciones, lluvias, y desbordes de los ríos, afectó la integridad humana e infraestructura de la población de acogida y también de refugiados y migrantes en tránsito. Una de sus principales consecuencias fue la presencia de enfermedades metaxénicas como el dengue, el zika y la chikunguya. El gobierno peruano declaró diversas zonas de Perú en emergencia de nivel cuatro, dentro de las cuales se incluyeron seis distritos de Tumbes, ello debido a los daños ocasionados por este fenómeno; dicha medida tiene un plazo de sesenta días calendario (hasta el 2 de agosto, inclusive) para la ejecución de acciones de respuesta inmediata por parte de los gobiernos locales y regionales, en coordinación con INDECI (Instituto Nacional de Defensa Civil) y los ministerios involucrados ([El Peruano, 2023](#)). Adicional a ello, el Ministerio de Salud (MINSU), a través del Instituto Nacional de Salud (INS), inició coordinaciones con la Dirección Regional de Salud (DIRESA) para implementar el servicio de medicina tropical, ello con el objetivo de agilizar la pronta detección y seguimiento de enfermedades como el dengue, zika y chikunguya y brindar un tratamiento oportuno a la población ([DIRESA, 2023](#)).

DETALLES DEL CONTEO

La recolección de datos para la frontera norte (Tumbes) se realizó de manera semanal en el mes de marzo. El ejercicio se realizó entre las **05:30 y 18:30 horas**. En total la observación se realizó durante **13 horas**.

Fechas del conteo

2 de marzo de 2023
Ronda 71

22 de marzo de 2023
Ronda 74

8 de marzo de 2023
Ronda 72

28 de marzo de 2023
Ronda 75

14 de marzo de 2023
Ronda 73

Mapa 1. Puntos de observación



Nota: Este mapa es sólo para fines ilustrativos. Los límites y nombres que figuran en este mapa, así como las denominaciones utilizadas en el mismo, no implican su aprobación o aceptación oficial por parte de la Organización Internacional para las Migraciones.

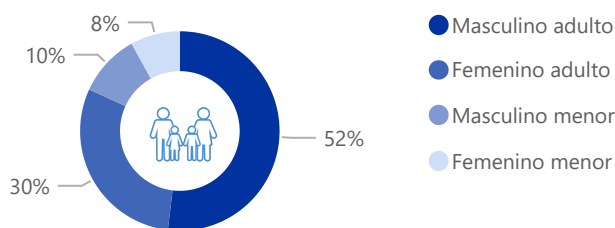
► Cuento del 2 de marzo:

En esta primera ronda del mes, se contabilizó un total de 902 personas en los cuatro puntos de observación de Tumbes, 622 personas entrando al país y 280 personas saliendo. Referente a los ingresos, el 94% fueron migrantes y refugiados de Venezuela seguido de 4% de migrantes y refugiados de Colombia, 2% de migrantes y refugiados de Ecuador y 1% correspondiente a migrantes y refugiados de otras nacionalidades. En cuanto a las salidas, el 100% de migrantes y refugiados son de nacionalidad venezolana. Además de ello, hubo mayor presencia de hombres que de mujeres en las entradas (52% sobre 41%), pero mayor presencia de las mujeres sobre los hombres en las salidas (36% sobre 30%). En cuanto a los niños y niñas, hubo mayor presencia de niños que de niñas (10% y 8% respectivamente); sin embargo, en las salidas se observa mayor presencia de niñas respecto a los niños (13% y 11% respectivamente). El mayor número de migrantes y refugiados entra al país por la terminal Aguas Verdes y la totalidad de salidas se registran por el Puente Bolsico. Finalmente, la mayor afluencia de entradas y de salidas se da en el horario de 10:00 a 14:00.

TOTAL DE PERSONAS REFUGIADAS Y MIGRANTES ENTRANDO

 **622**

PERFIL DEMOGRÁFICO POR SEXO Y EDAD

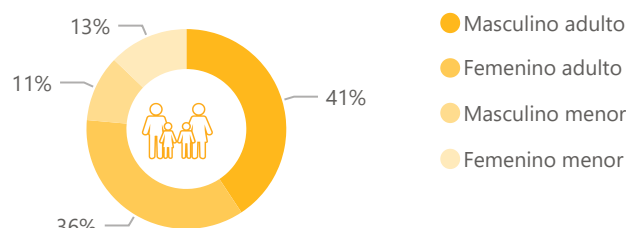


Fuente: DTM FMR, Ficha de observación 2023

TOTAL DE PERSONAS REFUGIADAS Y MIGRANTES SALIENDO


 **280**

PERFIL DEMOGRÁFICO POR SEXO Y EDAD



Fuente: DTM FMR, Ficha de observación 2023

NACIONALIDADES IDENTIFICADAS



Fuente: DTM FMR, Ficha de nacionalidad 2023

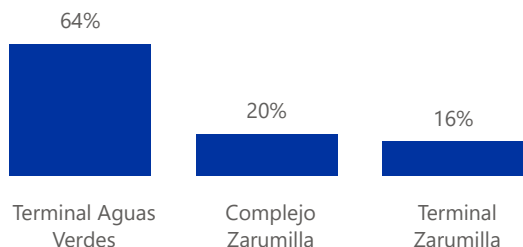
NACIONALIDADES IDENTIFICADAS



Fuente: DTM FMR, Ficha de nacionalidad 2023

FLUJO DE ENTRADA POR PUNTO DE OBSERVACIÓN

(Según horarios de entrada de los buses)



Fuente: DTM FMR, Ficha de observación 2023

FLUJO DE SALIDA POR PUNTO DE OBSERVACIÓN

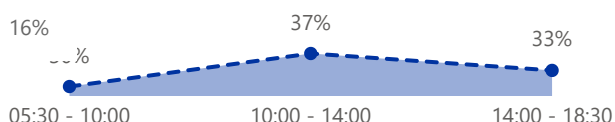
(Según horarios de salida de los buses)



Fuente: DTM FMR, Ficha de observación 2023

FLUJO DE ENTRADA POR RANGO DE HORARIO

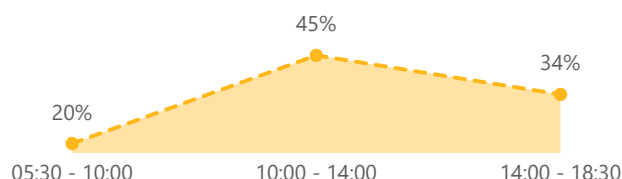
(Según horarios de entrada de los buses)



Fuente: DTM FMR, Ficha de observación 2023

FLUJO DE SALIDA POR RANGO DE HORARIO

(Según horarios de salida de los buses)



Fuente: DTM FMR, Ficha de observación 2023

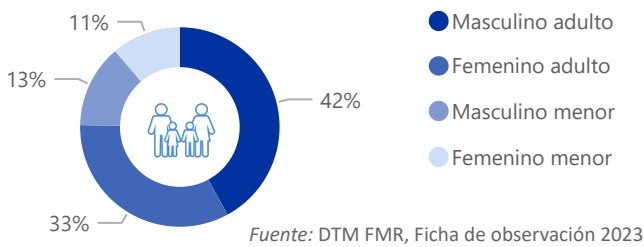
► Conteo del 8 de marzo:

En el segundo conteo del mes, se contabilizó un total de 1.031 personas, 587 personas entrando al país y 444 saliendo del país. Para las entradas, hay un mayor flujo de migrantes y refugiados de Venezuela (98%), seguido de migrantes y refugiados de Colombia (2%). Para las salidas, encontramos que el 100 por ciento de migrantes y refugiados fueron de Venezuela. En cuanto a las entradas y salidas al país, se observó mayor presencia de hombres que de mujeres en ambos flujos; para las entradas, el 42% es representado por hombres y el 33% por mujeres, para las salidas, el 44% de hombres a 34% de mujeres. Además, se observó una presencia ligeramente mayor de niños, principalmente en las entradas (13% y 11% sobre 13% y 10% correlativamente). En referencia a los flujos por punto de observación, se sigue apreciando el mayor número de ingresos por el terminal Aguas Verdes con una representación del 65% y la totalidad de salidas se realiza por el Puente Bolsico. Respecto al horario de mayor afluencia en los ingresos se registra a las 10:00 y 14:00 horas y el de salidas entre las 14:00 y 18:30 horas.

TOTAL DE PERSONAS REFUGIADAS Y MIGRANTES ENTRANDO



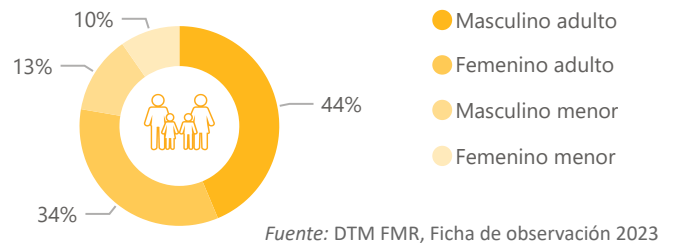
PERFIL DEMOGRÁFICO POR SEXO Y EDAD



TOTAL DE PERSONAS REFUGIADAS Y MIGRANTES SALIENDO



PERFIL DEMOGRÁFICO POR SEXO Y EDAD



NACIONALIDADES IDENTIFICADAS



Fuente: DTM FMR, Ficha de nacionalidad 2023

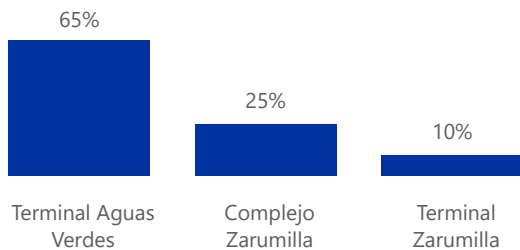
NACIONALIDADES IDENTIFICADAS



Fuente: DTM FMR, Ficha de nacionalidad 2023

FLUJO DE ENTRADA POR PUNTO DE OBSERVACIÓN

(Según horarios de entrada de los buses)



Fuente: DTM FMR, Ficha de observación 2023

FLUJO DE SALIDA POR PUNTO DE OBSERVACIÓN

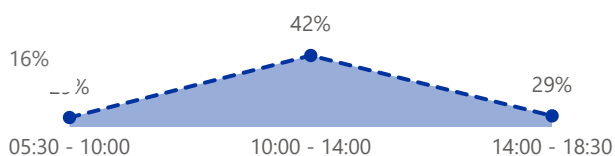
(Según horarios de salida de los buses)



Fuente: DTM FMR, Ficha de observación 2023

FLUJO DE ENTRADA POR RANGO DE HORARIO

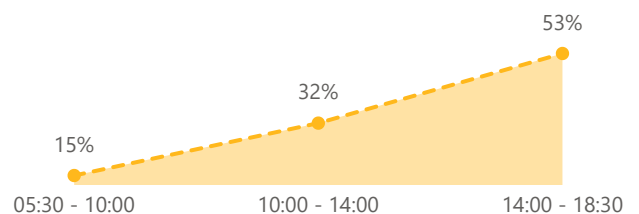
(Según horarios de entrada de los buses)



Fuente: DTM FMR, Ficha de observación 2023

FLUJO DE SALIDA POR RANGO DE HORARIO

(Según horarios de salida de los buses)



Fuente: DTM FMR, Ficha de observación 2023

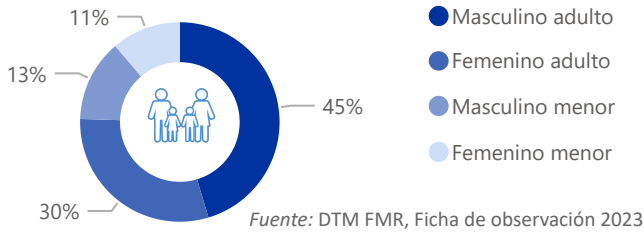
► Cuento del 14 de marzo:

En la tercera ronda se contabilizó un total de 835 personas, de las cuales, 571 se encontraban entrando al país y 264 saliendo del país. En lo referido a las entradas, se observa un mayor flujo de migrantes y refugiados de Venezuela (99%), seguido de migrantes y refugiados de Colombia (1%). Para las salidas, encontramos que el 100 por ciento de migrantes y refugiados fueron de nacionalidad venezolana. Asimismo, tanto para en las entradas como en las salidas, hubo mayor presencia de hombres que de mujeres (45% de hombres y 30% de mujeres en ambos flujos). Respecto a los niños y niñas, existe una mayor presencia de niños que de niñas tanto en las entradas como en las salidas (13% y 11% sobre 16% y 10% respectivamente). Adicional a lo anterior, el terminal Aguas Verdes sigue teniendo una afluencia mayor al 70 por ciento en las entradas, el resto es el complejo de Zarumilla (19%) y el terminal Zarumilla (7%); por otro lado, el 100 por ciento de las salidas se dieron por el Puente Bolsico. Finalmente, el horario de mayor número de entradas al país fue de 14:00 a 18:30 a diferencia de las salidas donde se observó una mayor afluencia de personas entre las 05:30 a 10:00 horas.

TOTAL DE PERSONAS REFUGIADAS Y MIGRANTES ENTRANDO

 **571**

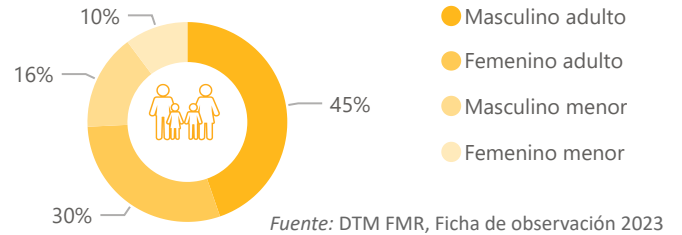
PERFIL DEMOGRÁFICO POR SEXO Y EDAD



TOTAL DE PERSONAS REFUGIADAS Y MIGRANTES SALIENDO

 **264**

PERFIL DEMOGRÁFICO POR SEXO Y EDAD



NACIONALIDADES IDENTIFICADAS

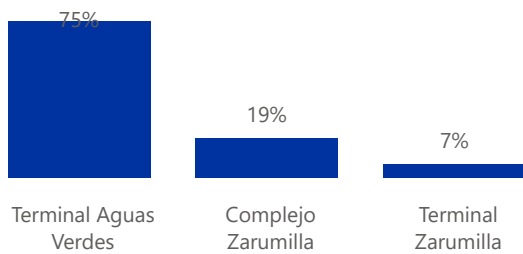


NACIONALIDADES IDENTIFICADAS



FLUJO DE ENTRADA POR PUNTO DE OBSERVACIÓN

(Según horarios de entrada de los buses)



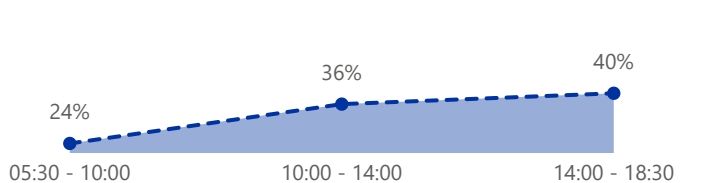
FLUJO DE SALIDA POR PUNTO DE OBSERVACIÓN

(Según horarios de salida de los buses)



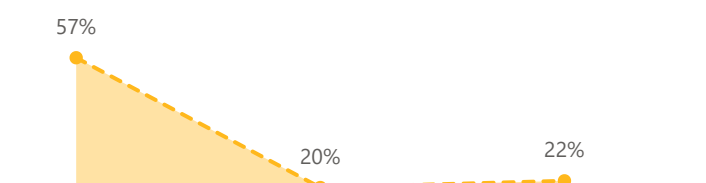
FLUJO DE ENTRADA POR RANGO DE HORARIO

(Según horarios de entrada de los buses)



FLUJO DE SALIDA POR RANGO DE HORARIO

(Según horarios de salida de los buses)



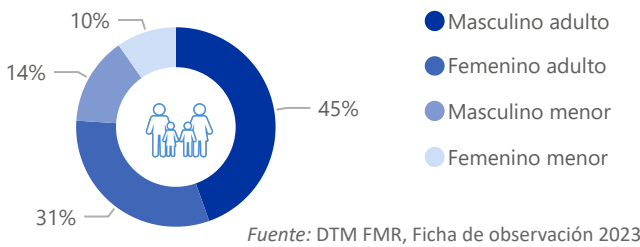
► Cuento del 22 de marzo:

En la cuarta ronda, se contabilizó un total de 964 personas, 617 personas entrando al país y 347 saliendo del país. Respecto a las entradas, se observa que el mayor flujo corresponde a migrantes y refugiados de Venezuela (95%), seguido de migrantes y refugiados de Colombia (4%) y migrantes y refugiados de Ecuador (1%). Para las salidas, encontramos que el 100 por ciento de migrantes y refugiados eran de Venezuela. En cuanto a los ingresos al país, hubo una mayor presencia de hombres que de mujeres, (45% de hombres y 31% de mujeres); para las salidas, se mantiene la tendencia, pero con un margen de diferencia mayor, siendo de 49% para los hombres frente al 28% de mujeres. Adicional a ello, para las entradas, hubo un mayor número de niños que de niñas (10% y 14% respectivamente); para las salidas, la presencia de niños también supero a la de las niñas (15% y 8% respectivamente). Asimismo, el mayor número de entradas se realizó por el terminal Aguas Verdes con una representación del 64% y el 100% de las salidas se sigue realizando por el puente Bolsico. Por último, en cuanto a los horarios de mayor afluencia tanto en entradas como en salidas fue entre las 10:00 a las 14:00 horas.

TOTAL DE PERSONAS REFUGIADAS Y MIGRANTES ENTRANDO



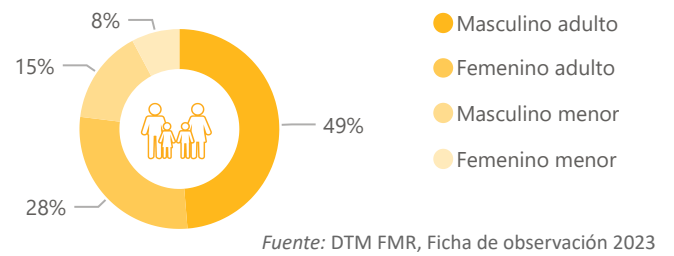
PERFIL DEMOGRÁFICO POR SEXO Y EDAD



TOTAL DE PERSONAS REFUGIADAS Y MIGRANTES SALIENDO



PERFIL DEMOGRÁFICO POR SEXO Y EDAD



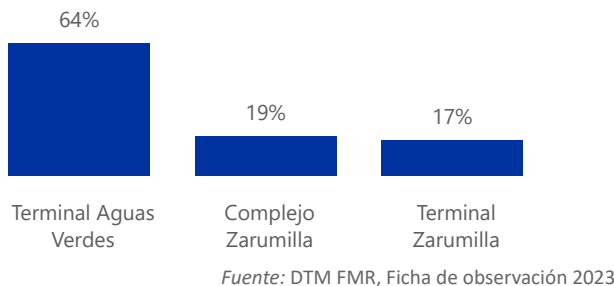
NACIONALIDADES IDENTIFICADAS



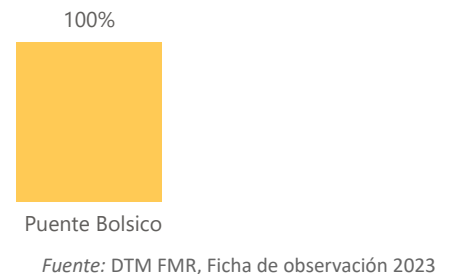
NACIONALIDADES IDENTIFICADAS



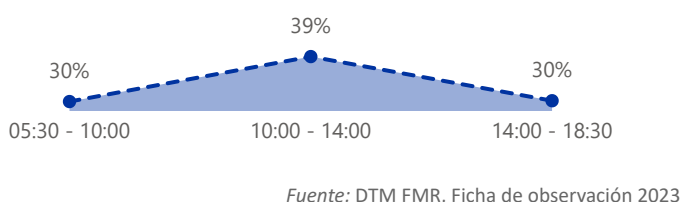
FLUJO DE ENTRADA POR PUNTO DE OBSERVACIÓN (Según horarios de entrada de los buses)



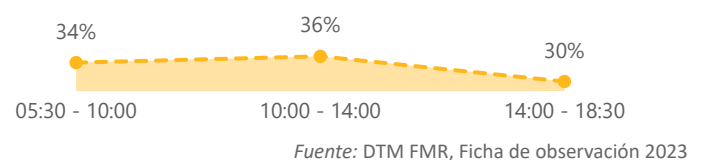
FLUJO DE SALIDA POR PUNTO DE OBSERVACIÓN (Según horarios de salida de los buses)



FLUJO DE ENTRADA POR RANGO DE HORARIO (Según horarios de entrada de los buses)



FLUJO DE SALIDA POR RANGO DE HORARIO (Según horarios de salida de los buses)



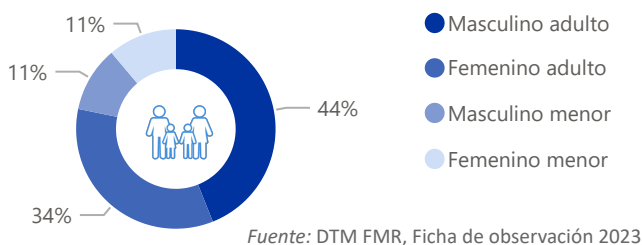
► Cuento del 28 de marzo:

En el último conteo del mes de marzo, se registró un total de 999 personas, 735 personas entrando al país y 264 saliendo del país; en las entradas, encontramos el flujo más alto del mes, para las salidas, el más bajo. Respecto a las entradas, el mayor flujo de personas es de migrantes y refugiados de Venezuela, con una representación del 99%, seguido de migrantes y refugiados de Colombia con uno por ciento de representación. Para las salidas, encontramos que el 100% de migrantes y refugiados eran de Venezuela. Referente a los ingresos al país, hubo mayor presencia de hombres que de mujeres (44% y 34% respectivamente); la misma tendencia se mantiene en las salidas con 39% de hombres frente a un 36% de mujeres. Asimismo, tanto los niños como las niñas tienen una representación del 11% en las entradas, a diferencia de las salidas, donde existe una mayor presencia de niños que de niñas (15% y 10% respectivamente). En cuanto a las entradas por punto de observación, el mayor flujo de entradas al país se continúa realizando por el Terminal Aguas Verdes con un 70% de representación y el 100% de salidas se ha realizado por el Puente Bolsico. Por último, hubo un mayor flujo de entradas y salidas entre las 10:00 a 14:00 horas.

TOTAL DE PERSONAS REFUGIADAS Y MIGRANTES ENTRANDO



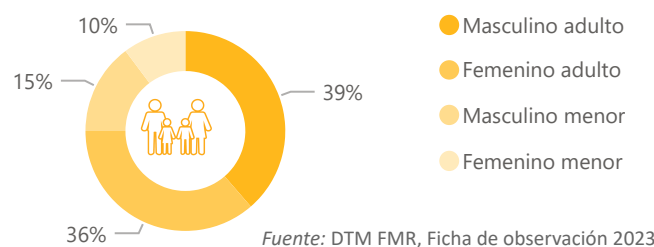
PERFIL DEMOGRÁFICO POR SEXO Y EDAD



TOTAL DE PERSONAS REFUGIADAS Y MIGRANTES SALIENDO



PERFIL DEMOGRÁFICO POR SEXO Y EDAD



NACIONALIDADES IDENTIFICADAS

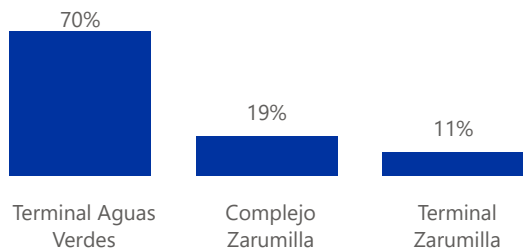


NACIONALIDADES IDENTIFICADAS



FLUJO DE ENTRADA POR PUNTO DE OBSERVACIÓN

(Según horarios de entrada de los buses)



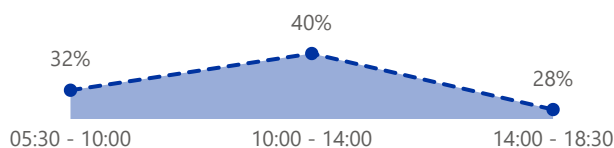
FLUJO DE SALIDA POR PUNTO DE OBSERVACIÓN

(Según horarios de salida de los buses)



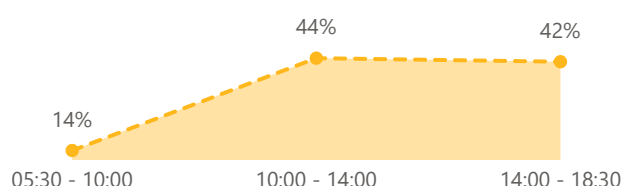
FLUJO DE ENTRADA POR RANGO DE HORARIO

(Según horarios de entrada de los buses)



FLUJO DE SALIDA POR RANGO DE HORARIO

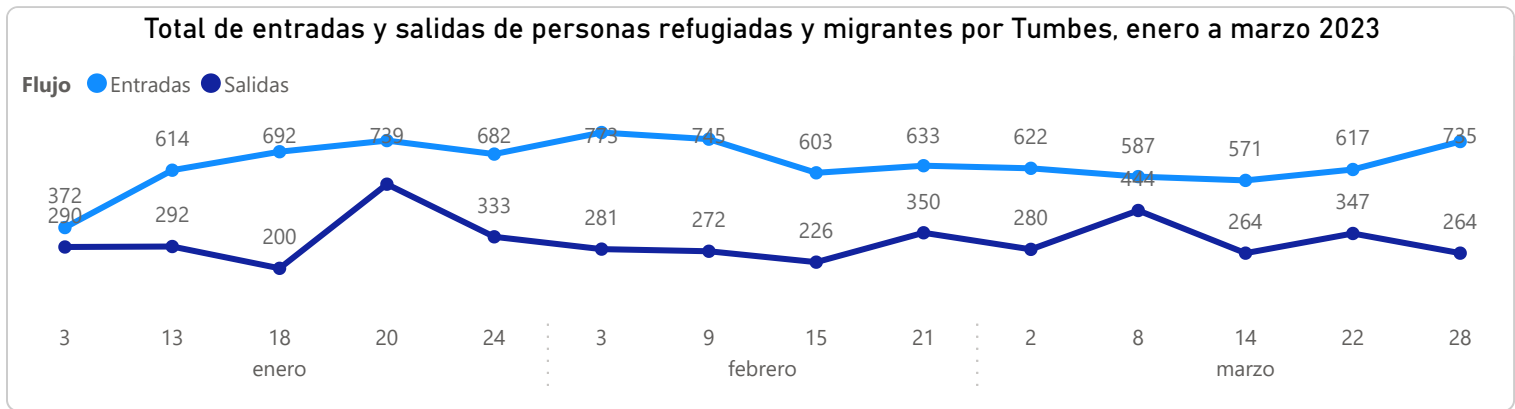
(Según horarios de salida de los buses)



TENDENCIA DE LOS DATOS ACUMULADOS DE ENERO A MARZO 2023

A partir del 2023 se empezó a recolectar información de todas las personas refugiadas y migrantes que entraron y salieron por la frontera de Tumbes. Como se puede observar en el primer gráfico, en los meses de enero a marzo, las entradas al país fueron mayores que las salidas, con un promedio de 642 entradas frente a 314 salidas. Cabe mencionar que dicha tendencia se mantiene de forma regular a lo largo del trimestre, siendo el número de entradas 49% mayor con respecto al de salidas. Asimismo, se puede observar tres fechas correspondientes al 03 de enero, 20 de enero y 08 de marzo donde el margen de diferencia entre las salidas y las entradas fue menor; a pesar de ello el flujo siempre fue positivo (entradas menos salidas).

Durante el mes de marzo, hubo un total de 3.132 entradas y 1.599 salidas. En cuanto a las entradas, se observa el mayor número en la quinta ronda del mes y el menor número también en la quinta ronda del mes (quinto conteo). Para las salidas, se observa el mayor número en la quinta ronda del mes y el menor número en la quinta ronda del mes. A nivel de información del flujo por nacionalidades, los resultados muestran que los migrantes y refugiados de Venezuela representan el mayor flujo, seguido por los migrantes y refugiados de Colombia y en menor medida por población ecuatoriana y de otras nacionalidades.



Fuente: DTM-FMR-Marzo

Cifras de entradas y salidas de personas refugiadas y migrantes por Tumbes según nacionalidad, marzo 2023 según la DTM-FMR

Fechas de conteo	VENEZOLANA		HAITIANA		ECUATORIANA		COLOMBIANA		OTROS	
	Entrada	Salida	Entrada	Salida	Entrada	Salida	Entrada	Salida	Entrada	Salida
2 mar	585	280	0	0	10	0	22	0	5	0
8 mar	576	441	0	0	0	0	11	3	5	0
14 mar	565	254	0	0	0	0	6	10	0	0
22 mar	589	345	0	0	4	0	24	2	0	0
28 mar	725	262	0	0	0	0	10	0	0	2

Fuente: DTM-FMR-Marzo

DTM REGISTRO EN PUNTOS DE MONITOREO DE FLUJOS, ENTRADAS Y SALIDAS DE REFUGIADOS Y MIGRANTES TUMBES, PERÚ — RONDA 71 A LA 75

La OIM, creada en 1951, es la principal organización internacional en el ámbito de la migración y trabaja en estrecha colaboración con asociados gubernamentales, intergubernamentales y no gubernamentales. Coordina los esfuerzos de Naciones Unidas para apoyar a los países para la implementación del Pacto mundial para una migración segura, ordenada y regular. Para ello, ofrecemos asistencia técnica, fomentamos la comprensión del fenómeno de la migración, alentamos el desarrollo económico y social a través de la migración, y velamos por el respeto, la dignidad humana y el bienestar de los migrantes.

Financiado por: Bureau of Population, Refugees and Migration (PRM).

OIM MISIÓN PERÚ:
IOMPERUDTM@iom.int
<https://peru.iom.int/es>

© Organización Internacional para las Migraciones (OIM) 2023

Quedan reservados todos los derechos. Para citar, parafrasear o, de alguna manera, reproducir la información presentada en este documento, debe ser citada la fuente: Organización Internacional para las Migraciones (OIM) (2023) DTM Registro en puntos de monitoreo de flujos, entradas y salidas de refugiados y migrantes DTM ronda 51 a la 55, disponible en: <https://dtm.iom.int/es/peru>