

METODOLOGÍA

Este ejercicio de recolección de información está en línea con los lineamientos del subcomponente de monitoreo de flujos de la metodología de la Matriz de Seguimiento de Desplazamiento (DTM por sus siglas en inglés). Este producto informativo se basa en un registro de nacionalidad y un conteo por observación de los flujos de personas refugiadas y migrantes venezolanas tanto de entrada como de salida en tres puntos de observación en la ciudad de Tumbes. Asimismo, para la recolección de datos, participaron 16 enumeradores, dos por cada punto de recolección de información en dos turnos durante el día de observación.

- **Población objetivo:** Personas refugiadas y migrantes en tránsito observadas, de todas las nacionalidades, entrando y saliendo del Perú por lugares aledaños al Puente Binacional entre Perú y Ecuador, en el departamento de Tumbes.

- **Método de recolección de datos:** Se emplearon dos fichas una no participante y otra participante,

a) No participante: mediante una ficha de registro observacional que contabiliza personas refugiadas y migrantes en los terminales terrestres de autobuses de Tumbes.

b) Participante: a través de una ficha de consulta que recoge la nacionalidad de las personas en tránsito (entrando y saliendo) por los puntos de observación identificados, con un margen de error del cinco por ciento y una muestra del 50 por ciento.

*Ambos ejercicios no son excluyentes ya que se realiza el conteo habitual y, a su vez, se realiza la consulta sobre la nacionalidad.

- **Puntos de observación identificados (entradas):** a) Terminal Aguas Verdes, b) Complejo Zarumilla y c) Terminal Zarumilla.

- **Puntos de observación identificados (salidas):** Puente Bolsico.

Limitaciones:

Los datos elegidos representan la situación en puntos de tránsito específicos durante las horas de observación seleccionadas y solo proporciona una visión parcial del volumen y las características de los flujos de población que transitan por los puntos de observación identificados. Asimismo, dado la naturaleza del ejercicio observacional puede registrarse duplicidad en los conteos que se realizan y, para el caso de los flujos pendulares, no permite su identificación. Tomar en cuenta que esta información no representa a la totalidad de la población refugiada y migrante que se encuentra en tránsito por la frontera norte de Perú.

CONTEXTO

En el mes de mayo del 2023, hubo un promedio de 401 entradas y 267 salidas cuyo flujo fue compuesto mayormente por migrantes y refugiados de la República Bolivariana de Venezuela (en adelante Venezuela) y de Colombia. A finales del mes de abril, el gobierno declaró Estado de Emergencia en las zonas de frontera para mantener el control migratorio. Dicha medida tendrá vigencia por un plazo de 60 días y permitirá el apoyo de las Fuerzas Armadas a la Policía Nacional del Perú en las operaciones de control del orden interno ([El Peruano, 2023](#)). Asimismo, el 02 de mayo del 2023, el ministro del interior del Perú, realizó una visita a Tumbes para supervisar las operaciones policiales en el puente Internacional entre Perú y Ecuador. Durante la visita, el titular del sector interior, constató el funcionamiento oportuno de las instalaciones del Puesto de Vigilancia de Aguas Verdes e hizo entrega de una camioneta de patrullaje la cual servirá para reforzar la labor de vigilancia en la frontera. Por otro lado, destacó el trabajo articulado que están realizando la Policía de Migraciones con el gobierno nacional, regional y local ([MININTER, 2023](#)).

DETALLES DEL CONTEO

La recolección de datos para la frontera norte (Tumbes) se realizó de manera semanal en el mes de marzo. El ejercicio se realizó entre las **03:30 y 10:00 horas** y de las **13:00 a las 19:00 horas**. En total la observación se realizó durante **12 horas y media**

Fechas del conteo

03 de mayo de 2023
Ronda 78

12 de mayo de 2023
Ronda 79

18 de mayo de 2023
Ronda 80

24 de mayo de 2023
Ronda 81

31 de mayo de 2023
Ronda 82

Mapa 1. Puntos de observación



Nota: Este mapa es sólo para fines ilustrativos. Los límites y nombres que figuran en este mapa, así como las denominaciones utilizadas en el mismo, no implican su aprobación o aceptación oficial por parte de la Organización Internacional para las Migraciones.

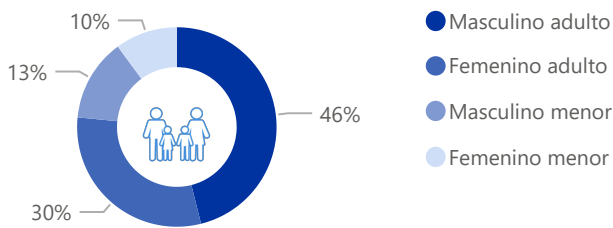
► Conteo del 03 de mayo:

En el primer conteo del mes, se contó un total de 853 personas, 486 entrando y 367 saliendo del país. En cuanto a las nacionalidades identificadas, el mayor flujo corresponde a migrantes y refugiados de Venezuela con una representación del 99 por ciento, seguido de migrantes y refugiados de Ecuador con uno por ciento de representación. Para las salidas, el mayor flujo sigue siendo de migrantes y refugiados de Venezuela con una representación del 96 por ciento, seguido de migrantes y refugiados de Colombia con cuatro por ciento de representación. Para las entradas, hay mayor presencia de hombres que de mujeres (46% y 30% respectivamente) mientras que, para las salidas el porcentaje de hombres y mujeres es igual al 37 por ciento. Además, hay mayor presencia de niños que de niñas en las entradas (13% y 10% respectivamente); no obstante, para las salidas ambos tiene una representación del 13 por ciento. Por otro lado, el mayor flujo de entradas se realiza por el Terminal Aguas Verdes (63%) mientras que, la totalidad de las salidas se realizan por el Puente Bolsico. Por último, la mayoría de entradas y salidas se realizaron entre las 10:00 y 14:00 horas.

TOTAL DE PERSONAS REFUGIADAS Y MIGRANTES ENTRANDO



PERFIL DEMOGRÁFICO POR SEXO Y EDAD



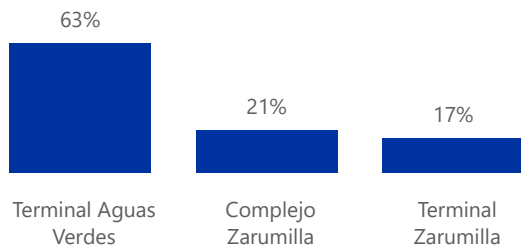
Fuente: DTM FMR, Ficha de observación 2023

NACIONALIDADES IDENTIFICADAS



Fuente: DTM FMR, Ficha de nacionalidad 2023

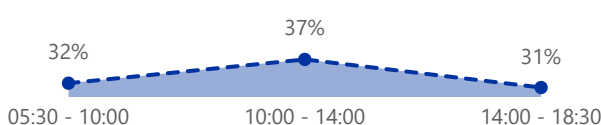
FLUJO DE ENTRADA POR PUNTO DE OBSERVACIÓN



Fuente: DTM FMR, Ficha de observación 2023

FLUJO DE ENTRADA POR RANGO DE HORARIO

(Según horarios de entrada de los buses)

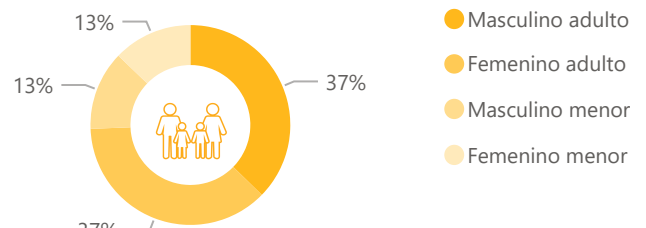


Fuente: DTM FMR, Ficha de observación 2023

TOTAL DE PERSONAS REFUGIADAS Y MIGRANTES SALIENDO



PERFIL DEMOGRÁFICO POR SEXO Y EDAD



Fuente: DTM FMR, Ficha de observación 2023

NACIONALIDADES IDENTIFICADAS



Fuente: DTM FMR, Ficha de nacionalidad 2023

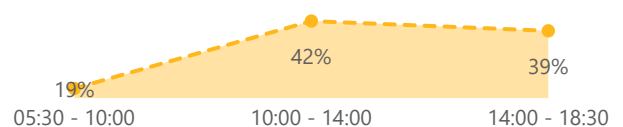
FLUJO DE SALIDA POR PUNTO DE OBSERVACIÓN



Fuente: DTM FMR, Ficha de observación 2023

FLUJO DE SALIDA POR RANGO DE HORARIO

(Según horarios de salida de los buses)



Fuente: DTM FMR, Ficha de observación 2023

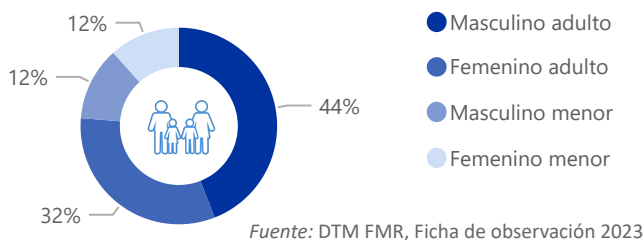
► Conteo del 12 de mayo:

El 12 de mayo, se contó un total de 606 personas, 413 entrando y 193 saliendo del país. A nivel de nacionalidades, el mayor flujo en las entradas corresponde a migrantes y refugiados de Venezuela (94%), seguido de migrantes y refugiados de Colombia (6%). Para las salidas, el mayor flujo corresponde a migrantes y refugiados de Venezuela (96%), seguido de migrantes y refugiados de Ecuador (4%). Para las entradas hay mayor presencia de hombres que de mujeres (44% y 32% respectivamente) la tendencia se mantiene para las salidas pero con un margen mayor (47% y 31% respectivamente). Asimismo, en las entradas tanto los niños como las niñas tienen una representación del 12 por ciento; mientras que, para las salidas hay más niños que niñas (12% y 10% respectivamente). Por otro lado, el 71 por ciento de las entradas se realizaron por el Terminal Aguas Verdes; mientras que la totalidad de las salidas se realiza por el Puente Bolsico. Finalmente, tanto las entradas como las salidas se realizan mayormente entre las 10:00 y 14:00 horas.

TOTAL DE PERSONAS REFUGIADAS Y MIGRANTES ENTRANDO

 **413**

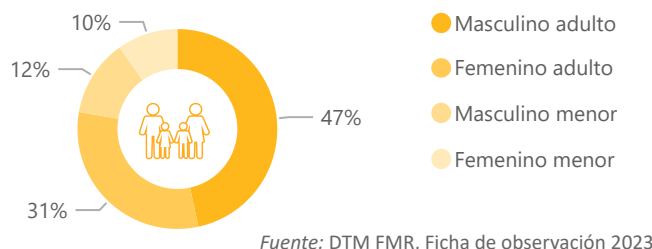
PERFIL DEMOGRÁFICO POR SEXO Y EDAD



TOTAL DE PERSONAS REFUGIADAS Y MIGRANTES SALIENDO

 **193**

PERFIL DEMOGRÁFICO POR SEXO Y EDAD



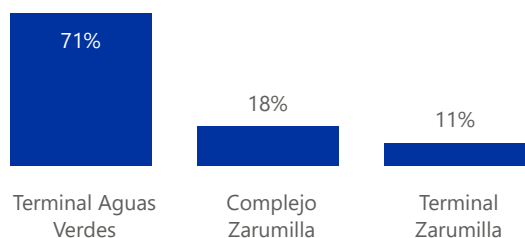
NACIONALIDADES IDENTIFICADAS



NACIONALIDADES IDENTIFICADAS



FLUJO DE ENTRADA POR PUNTO DE OBSERVACIÓN

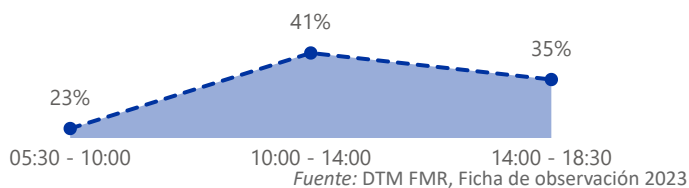


FLUJO DE SALIDA POR PUNTO DE OBSERVACIÓN



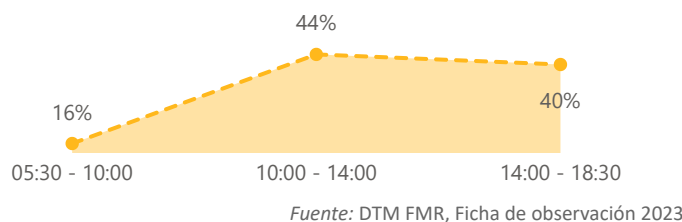
FLUJO DE ENTRADA POR RANGO DE HORARIO

(Según horarios de entrada de los buses)



FLUJO DE SALIDA POR RANGO DE HORARIO

(Según horarios de salida de los buses)



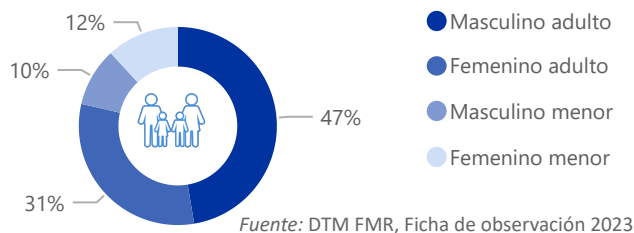
► Conteo del 18 de mayo:

El 18 de mayo, se contabilizó un total de 704 personas, 397 entrando y 307 saliendo del país. Para las entradas, el mayor flujo corresponde a migrantes y refugiados de Venezuela (95%) seguido de migrantes y refugiados de Colombia (4%) y en menor medida de otras nacionalidades (1%). Para las salidas, el mayor flujo sigue siendo de migrantes y refugiados de nacionalidad venezolana (97%) seguido de migrantes y refugiados de Colombia (3%). En cuanto al perfil demográfico, en las entradas hay mayor presencia de hombres que de mujeres (47% y 31% respectivamente), la tendencia se mantiene en las salidas con un margen menor (46% y 33% respectivamente). Asimismo, para las entradas hay mayor presencia de niñas que de niños (12% y 10% respectivamente) mientras que en las salidas, hay mayor presencia de niños que de niñas (12% y 9% respectivamente). Por otro lado, el mayor flujo de entradas se realiza por el Terminal Aguas Verdes con 68 por ciento de representación; mientras que, la totalidad de las salidas se realiza por el Puente Bolsico. Finalmente, las entradas se realizaron mayormente entre las 10:00 y 14:00 y las salidas entre las 14:00 y 18:30.

TOTAL DE PERSONAS REFUGIADAS Y MIGRANTES ENTRANDO



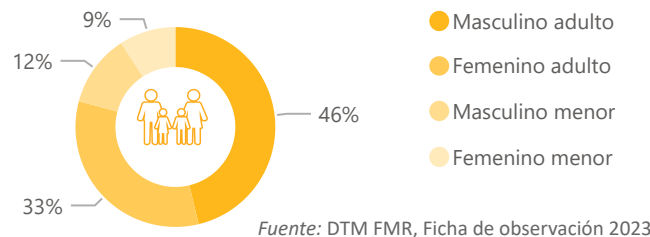
PERFIL DEMOGRÁFICO POR SEXO Y EDAD



TOTAL DE PERSONAS REFUGIADAS Y MIGRANTES SALIENDO



PERFIL DEMOGRÁFICO POR SEXO Y EDAD



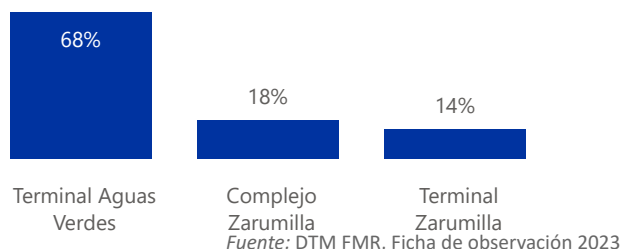
NACIONALIDADES IDENTIFICADAS




NACIONALIDADES IDENTIFICADAS



FLUJO DE ENTRADA POR PUNTO DE OBSERVACIÓN

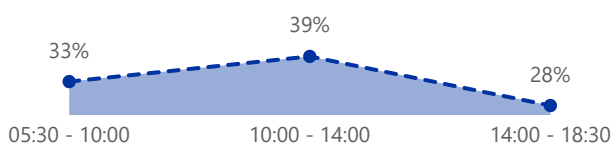


FLUJO DE SALIDA POR PUNTO DE OBSERVACIÓN



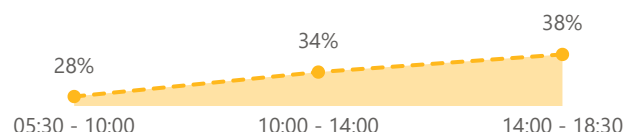
FLUJO DE ENTRADA POR RANGO DE HORARIO

(Según horarios de entrada de los buses)



FLUJO DE SALIDA POR RANGO DE HORARIO

(Según horarios de salida de los buses)



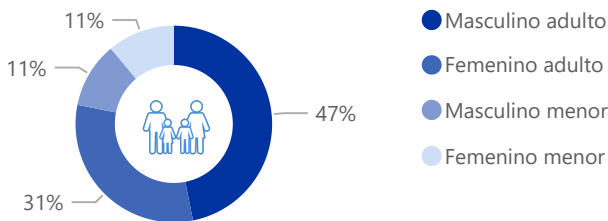
► Censo del 24 de mayo:

El 24 de mayo del 2023 se contó un total de 605 personas, 352 entrando y 253 saliendo del país. A nivel de nacionalidades, para las entradas el mayor flujo es de migrantes y refugiados de Venezuela (91%) seguido de migrantes y refugiados de Ecuador (5%), Colombia (3%) y de otras nacionalidades (1%) y para las salidas el mayor flujo sigue siendo de migrantes y refugiados de Venezuela (99%) seguido de migrantes y refugiados de Colombia (1%). En cuanto al perfil demográfico, en las entradas hay mayor presencia de hombres que de mujeres (47% y 31% respectivamente) la tendencia se mantiene en las salidas pero con un margen de diferencia menor (41% y 36% respectivamente). Asimismo, en las entradas tanto los niños como las niñas tienen una representación del 11 por ciento, mientras que en las salidas hay mayor presencia de niños que de niñas. (13% y 9% respectivamente). Por otro lado, las entradas se realizan mayormente por el Terminal Aguas Verdes mientras que las salidas en su totalidad se realizan por el Puente Bolsico. Finalmente, tanto las entradas como las salidas se realizan mayormente entre las 14:00 y 18:30.

TOTAL DE PERSONAS REFUGIADAS Y MIGRANTES ENTRANDO



PERFIL DEMOGRÁFICO POR SEXO Y EDAD

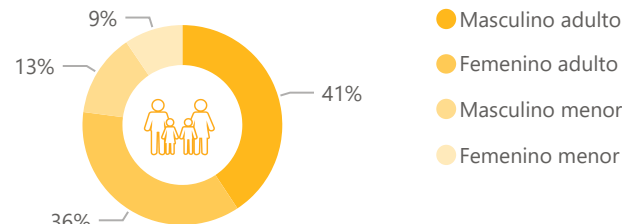


Fuente: DTM FMR, Ficha de observación 2023

TOTAL DE PERSONAS REFUGIADAS Y MIGRANTES SALIENDO



PERFIL DEMOGRÁFICO POR SEXO Y EDAD



Fuente: DTM FMR, Ficha de observación 2023

NACIONALIDADES IDENTIFICADAS



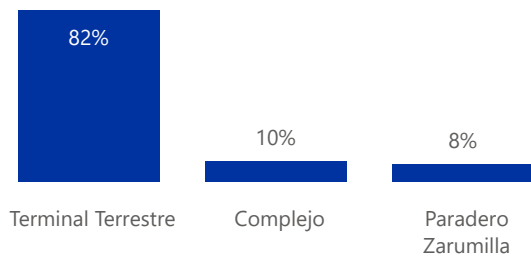
Fuente: DTM FMR, Ficha de nacionalidad 2023

NACIONALIDADES IDENTIFICADAS



Fuente: DTM FMR, Ficha de nacionalidad 2023

FLUJO DE ENTRADA POR PUNTO DE OBSERVACIÓN



Fuente: DTM FMR, Ficha de observación 2023

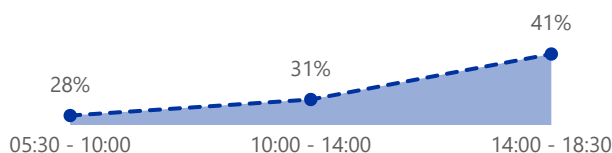
FLUJO DE SALIDA POR PUNTO DE OBSERVACIÓN



Fuente: DTM FMR, Ficha de observación 2023

FLUJO DE ENTRADA POR RANGO DE HORARIO

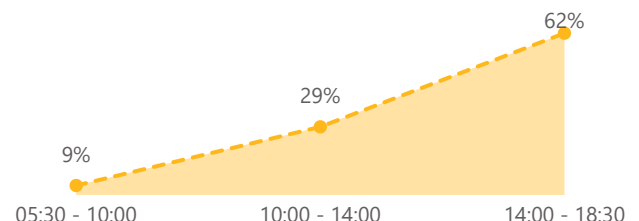
(Según horarios de entrada de los buses)



Fuente: DTM FMR, Ficha de observación 2023

FLUJO DE SALIDA POR RANGO DE HORARIO

(Según horarios de salida de los buses)



Fuente: DTM FMR, Ficha de observación 2023

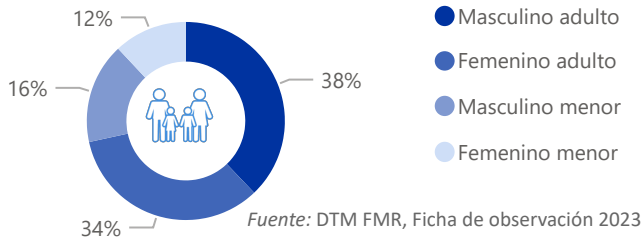
► Conteo del 31 de mayo:

En el último conteo del mes de mayo, se contabilizó un total de 575 personas, 359 entrando y 216 saliendo del país. En cuanto a las entradas, el mayor flujo de entradas es de migrantes y refugiados de Venezuela (94%) seguido de migrantes y refugiados de Colombia (5%) y de otras nacionalidades (1%). Para las salidas, el mayor flujo sigue siendo de migrantes y refugiados de nacionalidad venezolana (98%) seguido de migrantes y refugiados de otras nacionalidades (2%). Sobre el perfil demográfico, hay mayor presencia de hombres que de mujeres en las entradas (38% y 34% respectivamente) la tendencia se mantiene en las salidas pero con un margen mayor (45% y 9% respectivamente). Asimismo, en las entradas hay más niños que niñas (16% y 12% respectivamente); mientras que en las salidas la tendencia se mantiene pero con un margen menor (10% y 9% respectivamente). Por otro lado, el 72 por ciento de entradas se realiza por el Terminal de Aguas Verdes mientras que la totalidad de las salidas se realiza por el Puente Bolsico. Por último, tanto las entradas como las salidas se realizan entre las 14:00 y 18:30.

TOTAL DE PERSONAS REFUGIADAS Y MIGRANTES ENTRANDO



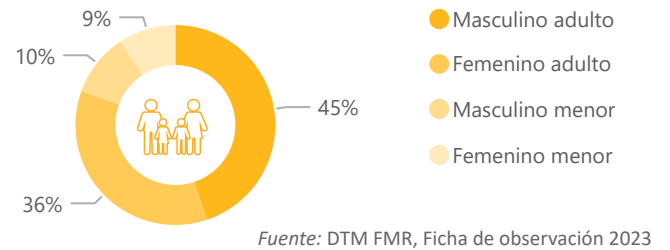
PERFIL DEMOGRÁFICO POR SEXO Y EDAD



TOTAL DE PERSONAS REFUGIADAS Y MIGRANTES SALIENDO



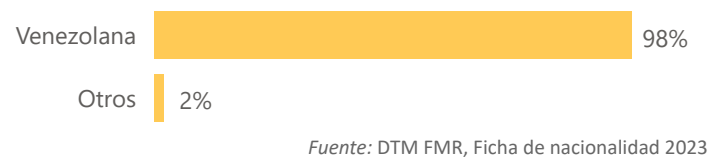
PERFIL DEMOGRÁFICO POR SEXO Y EDAD



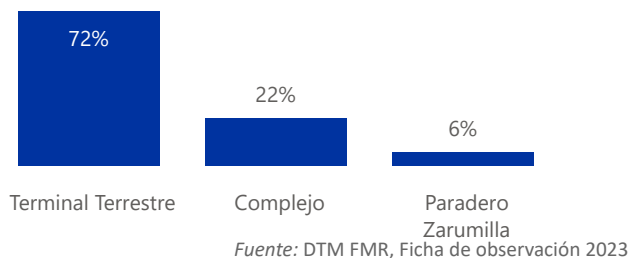
NACIONALIDADES IDENTIFICADAS



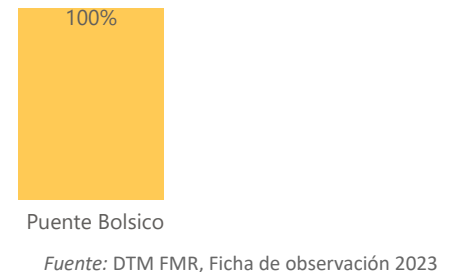
NACIONALIDADES IDENTIFICADAS



FLUJO DE ENTRADA POR PUNTO DE OBSERVACIÓN

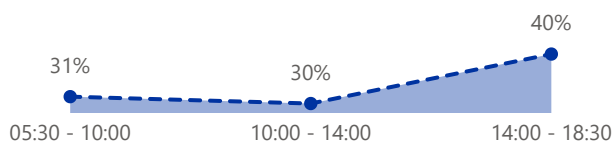


FLUJO DE SALIDA POR PUNTO DE OBSERVACIÓN



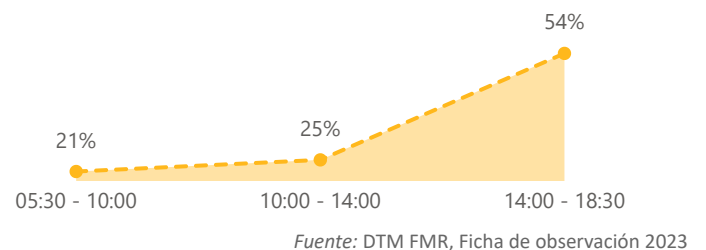
FLUJO DE ENTRADA POR RANGO DE HORARIO

(Según horarios de entrada de los buses)



FLUJO DE SALIDA POR RANGO DE HORARIO

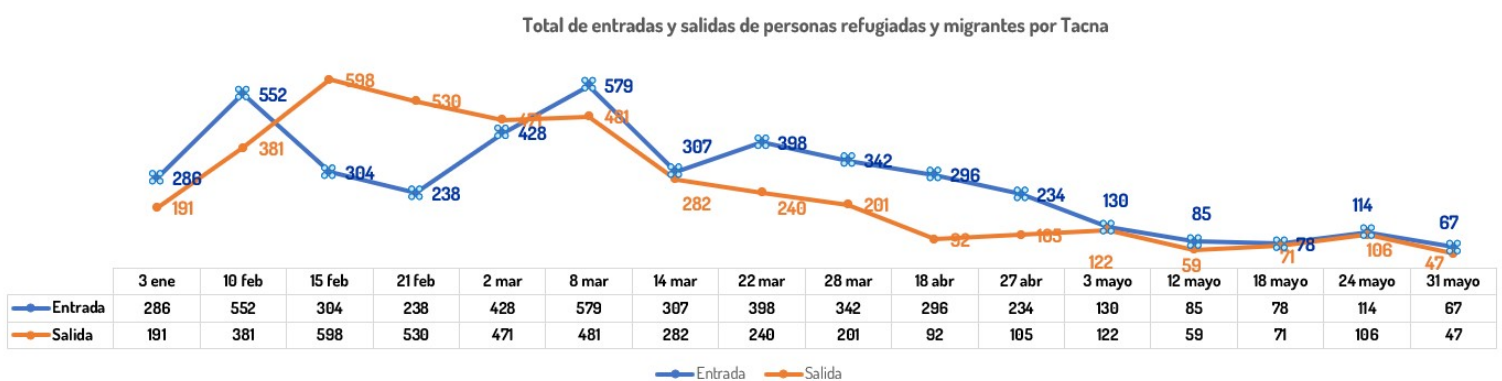
(Según horarios de salida de los buses)



TENDENCIA DE LOS DATOS ACUMULADOS DE ENERO A MAYO 2023

A partir del 2023, se empezó a recolectar información de todas las personas refugiadas y migrantes que entraron y salieron por la frontera de Tumbes. Como se puede observar en el primer gráfico, el flujo de entradas ha sido mayor al de salidas a lo largo de los meses de enero a mayo del presente año. Además, se puede distinguir que en las fechas correspondientes al 20 de enero, 8 de marzo, 27 de abril y 18 de mayo, el margen de diferencia entre entradas y salidas fue menor; no obstante, no llegó a superar el número de entradas.

En comparación a los meses precedentes, en el mes de mayo hubo un decrecimiento en el flujo de entradas el cual se va a mantener a lo largo del mes; pese a ello, la cifra de entradas fue, en promedio, 50 por ciento superior a la de las salidas. Otro dato relevante fue que el 12 de mayo se observa la menor cifra de salidas del presente año. En cuanto al flujo por nacionalidades, los resultados muestran que los migrantes y refugiados de Venezuela representan el mayor flujo, seguido por los migrantes y refugiados de Colombia y en menor medida por migrantes y refugiados de Ecuador, ello se puede apreciar en la tabla de cifras de entradas y salidas.



Fuente: DTM-FMR-Mayo

Cifras de entradas y salidas de personas refugiadas y migrantes por Tumbes según nacionalidad, mayo 2023

	CONTEO GENERAL		VENEZOLANA		HAITIANA		ECUATORIANA		COLOMBIANA		OTROS	
	Entrada	Salida	Entrada	Salida	Entrada	Salida	Entrada	Salida	Entrada	Salida	Entrada	Salida
3 mayo	130	122	123	116	0	1	0	0	7	5	0	0
12 mayo	85	59	85	59	0	0	0	0	0	0	0	0
18 mayo	78	71	78	69	0	2	0	0	0	0	0	0
24 mayo	114	106	99	93	15	11	0	0	0	2	0	0
31 mayo	67	47	63	47	4	0	0	0	0	0	0	0

Fuente: DTM-FMR-Mayo

DTM REGISTRO EN PUNTOS DE MONITOREO DE FLUJOS, ENTRADAS Y SALIDAS DE REFUGIADOS Y MIGRANTES TUMBES, PERÚ — RONDA 78 A LA 82

La OIM, creada en 1951, es la principal organización internacional en el ámbito de la migración y trabaja en estrecha colaboración con asociados gubernamentales, intergubernamentales y no gubernamentales. Coordina los esfuerzos de Naciones Unidas para apoyar a los países para la implementación del Pacto mundial para una migración segura, ordenada y regular. Para ello, ofrecemos asistencia técnica, fomentamos la comprensión del fenómeno de la migración, alentamos el desarrollo económico y social a través de la migración, y velamos por el respeto, la dignidad humana y el bienestar de los migrantes.

Financiado por: Bureau of Population, Refugees and Migration (PRM).

OIM MISIÓN PERÚ:
IOMPERUDTM@iom.int
<https://peru.iom.int/es>

© Organización Internacional para las Migraciones (OIM) 2023

Quedan reservados todos los derechos. Para citar, parafrasear o, de alguna manera, reproducir la información presentada en este documento, debe ser citada la fuente: Organización Internacional para las Migraciones (OIM) (2023) DTM Registro en puntos de monitoreo de flujos, entradas y salidas de refugiados y migrantes DTM ronda 78 a la 82, disponible en: <https://dtm.iom.int/es/peru>