

METODOLOGÍA

Este ejercicio de recolección de información está en línea con los lineamientos del subcomponente de monitoreo de flujos de la metodología de la Matriz de Seguimiento de Desplazamiento (DTM por sus siglas en inglés). Este producto informativo se basa en un registro de nacionalidad y un conteo por observación de los flujos de personas refugiadas y migrantes, tanto de entrada como de salida, en cuatro terminales terrestres de autobuses en la ciudad de Tacna. Para la recolección de datos, participaron un total de 16 enumeradores, dos por cada punto de recolección de información en dos turnos respectivamente.

- **Población objetivo:** Personas refugiadas y migrantes en tránsito, de todas las nacionalidades, entrando y saliendo del Perú en los terminales terrestres de la región de Tacna (frontera sur con Chile).

- **Método de recolección de datos:** Se emplearon dos fichas una no participante y otra participante,

a) No participante: mediante una ficha de registro observacional que registra el conteo de personas refugiadas y migrantes en los terminales terrestres de autobuses de Tacna.

b) Participante: a través de una ficha de consulta que recoge la nacionalidad de las personas en tránsito (entrando y saliendo) por los puntos de observación identificados, con un margen de error del 5 por ciento y una muestra del 50 por ciento.

*Ambos ejercicios no son excluyentes ya que se realiza el conteo habitual y, a su vez, se realiza la consulta sobre la nacionalidad.

- **Puntos de observación identificados (entradas y salidas):**

a) Terminal Terrestre Flores, b) Terminal Manuel Odría, c) Terminal Collasuyo y d) Terminal Los Incas

Limitaciones:

Los datos recogidos representan la situación en puntos de tránsito específicos durante las horas de observación seleccionadas y solo proporciona una visión parcial del volumen y las características de los flujos de población que transitan por los puntos de observación identificados; dado que solo se encuesta y contabiliza en terminales, el único medio de transporte de movilización identificado son buses interprovinciales. Asimismo, dado la naturaleza del ejercicio observacional puede registrarse duplicidad en los conteos que se realizan y, para el caso de los flujos pendulares, no permite su identificación. Tomar en cuenta que esta información no representa a la totalidad de la población refugiada y migrante que se encuentra en tránsito por la frontera sur de Perú.

CONTEXTO

En abril del 2023 se contabilizó, en promedio, 265 entradas y 99 salidas; dicho flujo fue constituido principalmente por migrantes y refugiados de la República Bolivariana de Venezuela (en adelante, Venezuela) y Haití. En cuanto al contexto, la Superintendencia Nacional de Migraciones coordinó acciones con la Policía Nacional del Perú para resguardar la seguridad y el control migratorio en los puntos de control fronterizos, en acciones sujetas al Decreto Legislativo 1350-Ley de Migraciones, el cual exige un documento de identidad, pasaporte y, de ser necesario, un visado para el ingreso a nivel nacional ([Superintendencia Nacional de Migraciones, 2023](#)). Con respecto a la movilidad humana, el gobierno de Chile decretó, a fines de febrero, el despliegue militar sobre sus zonas fronterizas por 90 días (hasta el 15 de mayo, inclusive), a través de las Fuerzas Armadas de Orden y Seguridad; a consecuencia de ello, fue posible apreciar, desde la primera semana de marzo, el aumento de los flujos de refugiados y migrantes entrando al Perú, sumado a las mayores dificultades para cruzar la frontera por pasos que carecen de controles regulares. Esta situación llevó a que se incrementaran las situaciones de pernocte en plazas y parques en la región de Tacna. Adicional a lo anterior, el 27 de abril de 2023, el gobierno peruano declaró estado de emergencia en las zonas fronterizas con el objetivo de preservar el orden en la región, cabe mencionar que dicha medida tendrá una vigencia de 60 días y permitirá la ejecución de operaciones policiales para el control de las fronteras con apoyo de las Fuerzas Armadas; además, se anunció que se buscará impulsar una reforma constitucional para que dicho apoyo sea permanente ([El Peruano, 2023](#)).

Mapa 1. Puntos de observación

DETALLES DEL CONTEO

La recolección de datos para la frontera sur (Tacna) se realizó de manera semanal en el mes de abril. El ejercicio se realizó entre las **05:30 y 21:00 horas**. En total la observación se realizó durante **14 horas**.

Fechas del conteo

18 de abril de 2023

Ronda 56

27 de abril de 2023

Ronda 57

Nota: Este mapa es sólo para fines ilustrativos. Los límites y nombres que figuran en este mapa, así como las denominaciones utilizadas en el mismo, no implican su aprobación o aceptación oficial por parte de la Organización Internacional para las Migraciones.

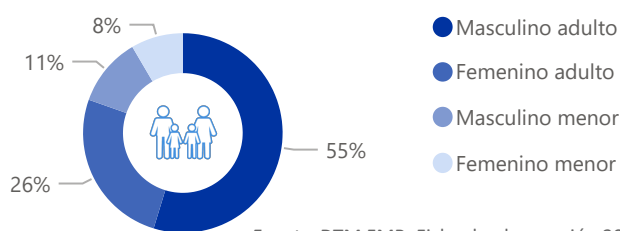
► Conteo del 18 de abril:

El 18 de abril se contabilizó un total de 388 personas en cuatro terminales terrestres nacionales de la ciudad de Tacna, 296 personas entrando al país y 92 saliendo del país. Respecto a las entradas, se observó un mayor flujo de migrantes y refugiados de Venezuela (82%), seguido de migrantes y refugiados de Haití (17%) y uno por ciento de migrantes y refugiados de Ecuador y para las salidas, la tendencia y las cifras por nacionalidad son las mismas que en las entradas. Al igual que los últimos cuatro conteos, la diferencia del flujo fue positiva, pero las salidas disminuyeron considerablemente, de 301 (cifra promedio de los último cuatro conteos a 92). En cuanto al perfil demográfico por sexo, en las entradas hay una mayor presencia de hombres que de mujeres (55% y 26% respectivamente), dicha tendencia se repite en las salidas, pero con una diferencia menor (45% y 38% respectivamente). En referencia a los niños, niñas y adolescentes (en adelante, NNA), existe mayor presencia de niños que de niñas en las entradas (11% y 8%); sin embargo, la tendencia varía para las salidas, ya que existe una mayor presencia de niñas que de niños (12% y 5%). Asimismo, el mayor número de entradas se realizó por el terminal Manuel Odría con una representación del 36%, seguido del terminal Las Flores con 30% de representación. Finalmente, tanto las entradas como las salidas se realizaron mayormente entre las 16:00-21:00 horas.

TOTAL DE PERSONAS REFUGIADAS Y MIGRANTES ENTRANDO



PERFIL DEMOGRÁFICO POR SEXO Y EDAD

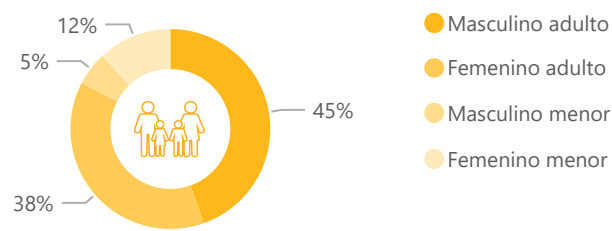


Fuente: DTM FMR, Ficha de observación 2023

TOTAL DE PERSONAS REFUGIADAS Y MIGRANTES SALIENDO

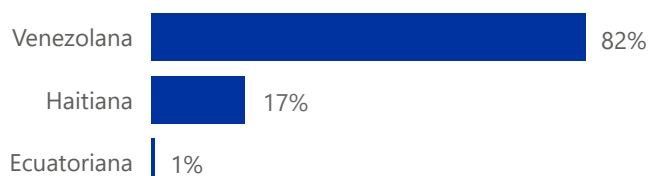


PERFIL DEMOGRÁFICO POR SEXO Y EDAD



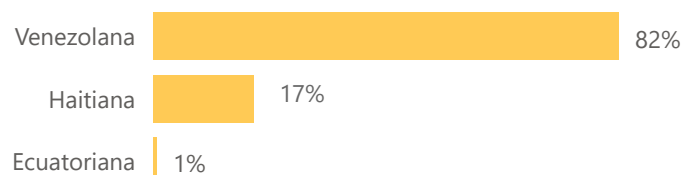
Fuente: DTM FMR, Ficha de observación 2023

NACIONALIDADES IDENTIFICADAS



Fuente: DTM FMR, Ficha de nacionalidad 2023

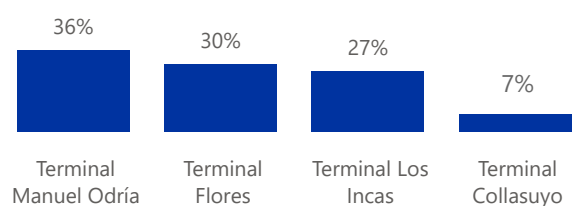
NACIONALIDADES IDENTIFICADAS



Fuente: DTM FMR, Ficha de nacionalidad 2023

FLUJO DE ENTRADA POR PUNTO DE OBSERVACIÓN

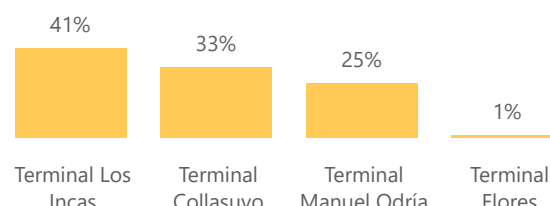
(Según horarios de entrada de los buses)



Fuente: DTM FMR, Ficha de observación 2023

FLUJO DE SALIDA POR PUNTO DE OBSERVACIÓN

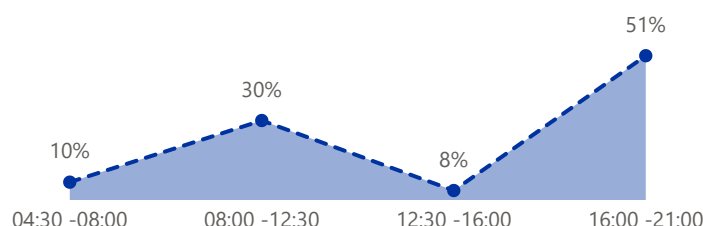
(Según horarios de salida de los buses)



Fuente: DTM FMR, Ficha de observación 2023

FLUJO DE ENTRADA POR RANGO DE HORARIO

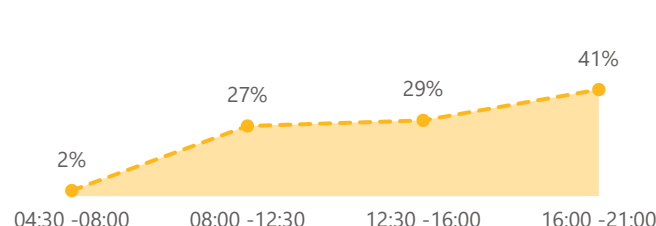
(Según horarios de entrada de los buses)



Fuente: DTM FMR, Ficha de observación 2023

FLUJO DE SALIDA POR RANGO DE HORARIO

(Según horarios de salida de los buses)



Fuente: DTM FMR, Ficha de observación 2023

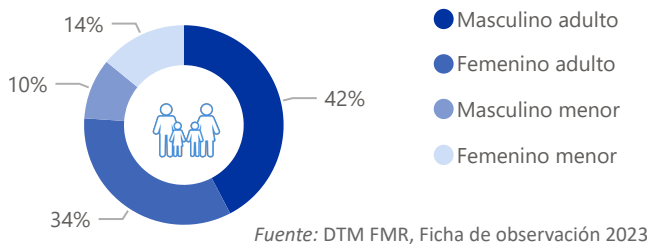
► Conteo del 27 de abril:

El 27 de abril de 2023, se contabilizó un total de 339 personas en cuatro terminales terrestres nacionales de la ciudad de Tacna, 234 personas entrando al país y 105 saliendo del país. Para las entradas, observamos que el mayor flujo sigue siendo de migrantes y refugiados de Venezuela (68%), seguido por migrantes y refugiados de Haití (24%) y ocho por ciento de migrantes y refugiados de Ecuador. Para las salidas, se observa que el 98% de migrantes y refugiados era de Venezuela, seguido de un dos por ciento correspondiente a migrantes y refugiados de Colombia. En cuanto a las entradas, hay mayor presencia de hombres que de mujeres (42% y 34% respectivamente), dicha tendencia se mantiene para las salidas (42% y 37% respectivamente). En cuanto a los NNA, para las entradas hay una mayor presencia de niñas que de niños (14% y 20% respectivamente) y para las salidas, la tendencia sigue siendo la misma, pero con una diferencia menor (13% y 8% respectivamente). Con respecto a los puntos de observación de los flujos, el mayor número de entradas se realizó por el Terminal Manuel Odría (56%) y el mayor número de salidas se realizó por el terminal Flores (52%). Por último, las entradas se realizaron mayormente entre las 16:00 y 21:00 ; mientras que, las salidas se realizaron entre las 08:00 y 12:30 del día.

TOTAL DE PERSONAS REFUGIADAS Y MIGRANTES ENTRANDO



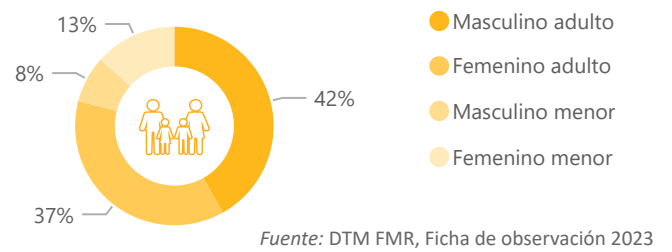
PERFIL DEMOGRÁFICO POR SEXO Y EDAD



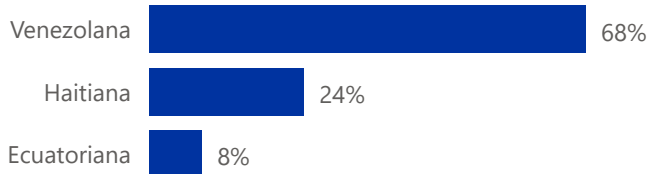
TOTAL DE PERSONAS REFUGIADAS Y MIGRANTES SALIENDO



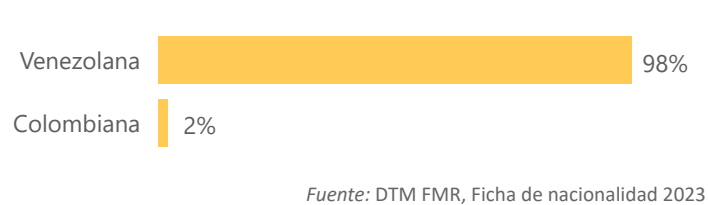
PERFIL DEMOGRÁFICO POR SEXO Y EDAD



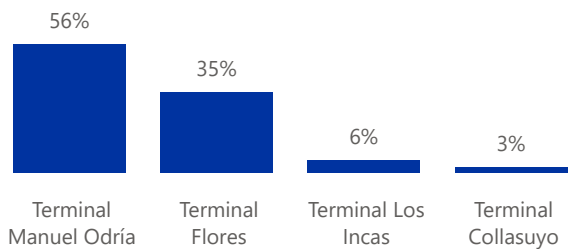
NACIONALIDADES IDENTIFICADAS



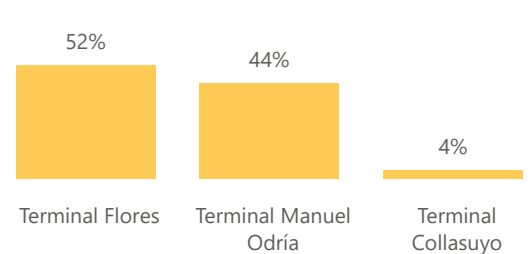
NACIONALIDADES IDENTIFICADAS



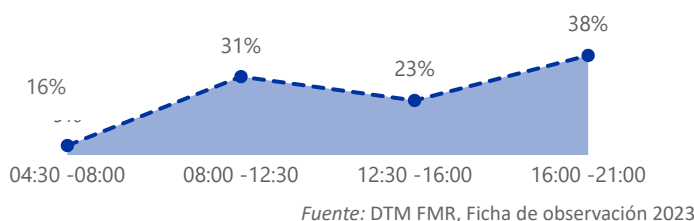
FLUJO DE ENTRADA POR PUNTO DE OBSERVACIÓN (Según horarios de entrada de los buses)



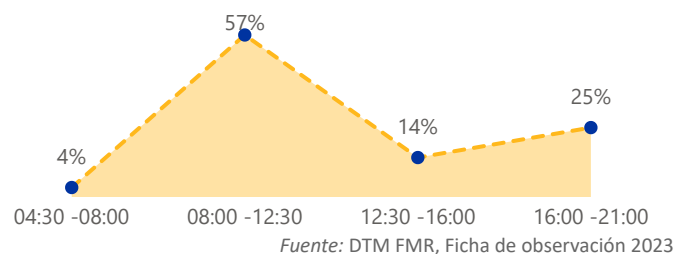
FLUJO DE SALIDA POR PUNTO DE OBSERVACIÓN (Según horarios de salida de los buses)



FLUJO DE ENTRADA POR RANGO DE HORARIO (Según horarios de entrada de los buses)



FLUJO DE SALIDA POR RANGO DE HORARIO (Según horarios de salida de los buses)



TENDENCIA DE LOS DATOS ACUMULADOS DE ENERO A ABRIL 2023

A partir del 2023 se empezó a recolectar información de todas las nacionalidades de las personas migrantes y refugiadas que entraron y salieron por la frontera de Tacna. Como se puede observar en la siguiente gráfica, desde enero a abril del presente año, las entradas han superado a las salidas del país de manera regular, con un promedio de 360 entradas frente a 325 salidas; únicamente del 15 de febrero al 02 de marzo la tendencia varía, siendo mayores las salidas que las entradas al país.

El 18 de abril se contó el menor número de salidas del presente año, siendo un 46 por ciento menor respecto a la última fecha de conteo del mes precedente; asimismo, el jueves 27 de abril se contabilizó el menor número de entradas al país, siendo la diferencia un 68 por ciento menor respecto al último conteo del mes de marzo. A nivel de nacionalidades, encontramos que tanto en las entradas como en las salidas la mayor cantidad son migrantes y refugiados de Venezuela, seguido por migrantes y refugiados de Haití, Colombia y Ecuador en ese orden.

Total de entradas y salidas de personas refugiadas y migrantes por Tacna



Fuente: DTM-FMR-Abril

Cifras de entradas y salidas de personas refugiadas y migrantes por Tacna según nacionalidad, abril 2023

Cifra de entradas y salidas de personas refugiadas y migrantes para el mes de abril por Tacna

	CONTEO GENERAL		VENEZOLANA		HAITIANA		ECUATORIANA		COLOMBIANA		OTROS	
	Entrada	Salida	Entrada	Salida	Entrada	Salida	Entrada	Salida	Entrada	Salida	Entrada	Salida
18 abr	296	92	242	79	52	6	2	0	0	7	0	0
27 abr	234	105	159	103	57	0	19	0	0	2	0	0

Fuente: DTM-FMR-Abril

DTM REGISTRO EN PUNTOS DE MONITOREO DE FLUJOS, ENTRADAS Y SALIDAS DE REFUGIADOS Y MIGRANTES TACNA, PERÚ — RONDA 56 A LA 57

La OIM, creada en 1951, es la principal organización internacional en el ámbito de la migración y trabaja en estrecha colaboración con asociados gubernamentales, intergubernamentales y no gubernamentales. Coordina los esfuerzos de Naciones Unidas para apoyar a los países para la implementación del Pacto mundial para una migración segura, ordenada y regular. Para ello, ofrecemos asistencia técnica, fomentamos la comprensión del fenómeno de la migración, alentamos el desarrollo económico y social a través de la migración, y velamos por el respeto, la dignidad humana y el bienestar de los migrantes.

Financiado por: Bureau of Population, Refugees and Migration (PRM).

OIM MISIÓN PERÚ:
IOMPERUDTM@iom.int
<https://peru.iom.int/es>

© Organización Internacional para las Migraciones (OIM) 2023

Quedan reservados todos los derechos. Para citar, parafrasear o, de alguna manera, reproducir la información presentada en este documento, debe ser citada la fuente: Organización Internacional para las Migraciones (OIM) (2023) DTM Registro en puntos de monitoreo de flujos, entradas y salidas de refugiados y migrantes DTM ronda 51 a la 55, disponible en: <https://dtm.iom.int/es/peru>