

## METODOLOGÍA

Este ejercicio de recolección de información está en línea con los lineamientos del subcomponente de monitoreo de flujos de la metodología de la Matriz de Seguimiento de Desplazamiento (DTM por sus siglas en inglés). Este producto informativo se basa en un registro de nacionalidad y un conteo por observación de los flujos de personas refugiadas y migrantes venezolanas tanto de entrada como de salida en dos puntos de observación en la ciudad de Desaguadero (Puno). Asimismo, para la recolección de datos, participaron ocho enumeradores, dos por cada punto de recolección de información en dos turnos durante el día de observación.

- **Población objetivo:** Personas refugiadas y migrantes en tránsito, de todas las nacionalidades, observadas entrando y saliendo del Perú por los terminales terrestres de la ciudad de Desaguadero (frontera con el Estado Plurinacional de Bolivia, en adelante Bolivia).

- **Método de recolección de datos:** Se emplearon dos fichas, una no participante y otra participante,

a) No participante: mediante una ficha de registro observacional que registra el conteo de personas refugiadas y migrantes en los terminales terrestres de Desaguadero.

b) Participante: a través de una ficha de consulta que recoge la nacionalidad de las personas en tránsito (entrando y saliendo) por los puntos de observación identificados, con un margen de error del 5 por ciento y una muestra del 50 por ciento.

\*Ambos ejercicios no son excluyentes ya que se realiza el conteo habitual y, a su vez, se realiza la consulta sobre la nacionalidad.

- **Puntos de observación identificados (entradas y salidas):** a) Terminal terrestre Desaguadero (Perú) y Terrapuerto Desaguadero (Perú)

### Limitaciones:

Los datos elegidos representan la situación en puntos de tránsito específicos durante las horas de observación seleccionadas y solo proporciona una visión parcial del volumen y las características de los flujos de población que transitan por los puntos de observación identificados. Asimismo, dado la naturaleza del ejercicio observacional puede registrarse duplicidad en los conteos que se realizan y, para el caso de los flujos pendulares, no permite su identificación.

## CONTEXTO

En el mes de abril del 2023, se contabilizó un promedio de 88 entradas y 139 salidas, principalmente de migrantes y refugiados de la República Bolivariana de Venezuela (en adelante, Venezuela) y de Haití. En cuanto al contexto, a partir del 24 de marzo se reanudó las actividades de control migratorio en el Puesto de Control Fronterizo de Desaguadero tras la reapertura del puente internacional, el cual se encontraba cerrado debido a los conflictos sociales que se llevaron a cabo desde enero del presente año ([Superintendencia Nacional de Migraciones, 2023](#)). Dicha reanudación de actividades consistió en control migratorio a transeúntes es su módulo de atención habitual. Asimismo, de acuerdo con las declaraciones del Ministro del Interior, durante el mes de abril, se logró restablecer la atención en los puestos de frontera de Carancas (Desaguadero) y Tilali (Moho) ([Ministerio del Interior, 2023](#)).

### DETALLES DEL CONTEO

La recolección de datos para la frontera sureste (Puno) se realizó de manera semanal en el mes de abril. El ejercicio se realizó entre las **03:30 y 10:00 horas** y de las **13:00 a las 19:00 horas**. En total la observación se realizó durante **12 horas y media**

Fechas del conteo

**19 de abril de 2023**  
**Ronda 50**

**28 de abril de 2023**  
**Ronda 51**

Mapa 1. Puntos de observación



*Nota:* Este mapa es sólo para fines ilustrativos. Los límites y nombres que figuran en este mapa, así como las denominaciones utilizadas en el mismo, no implican su aprobación o aceptación oficial por parte de la Organización Internacional para las Migraciones.

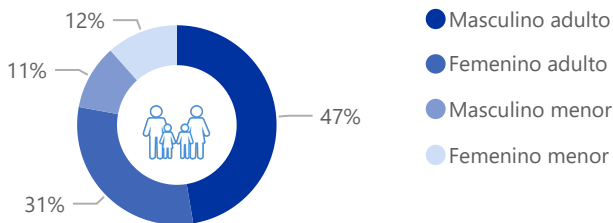
## ► Conteo del 19 de abril:

El 19 de abril se contabilizó un total de 291 personas, 95 personas entrando al país y 196 saliendo del país. Respecto a a las entradas, se observa un mayor flujo de migrantes y refugiados de Venezuela (66%), seguido de migrantes y refugiados de Haití (34%). Para las salidas, encontramos que el 100% de migrantes y refugiados eran de nacionalidad venezolana. Por otro lado, existe una mayor presencia de hombres que de mujeres en las entradas (47% y 31% respectivamente), y en las salidas, la tendencia se repite con un margen de diferencia menor (45% y 38% respectivamente). Además, hay una mayor presencia de niñas que de niños en ambos flujos, siendo de 12% y 11% en las entradas y de 10% y 8% en las salidas. Por otro lado, la totalidad de las entradas se dieron por el Terrapuerto Desaguadero; mientras que, las salidas se realizaron mayormente por el Terrapuerto Desaguadero (60%), seguido por el Terminal Terrestre Desaguadero (40%). Finalmente, la mayor afluencia de entradas se dio principalmente en horas de la mañana, a diferencia de las salidas, cuyo horario de mayor tránsito fue por la tarde.

### TOTAL DE PERSONAS REFUGIADAS Y MIGRANTES ENTRANDO

 **95**

#### PERFIL DEMOGRÁFICO POR SEXO Y EDAD

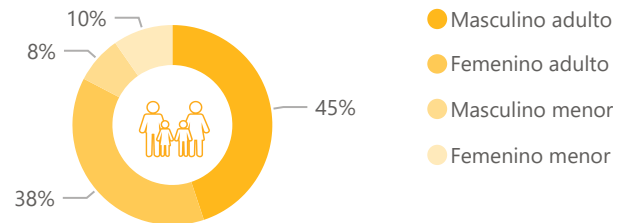


Fuente: DTM FMR, Ficha de observación 2023

### TOTAL DE PERSONAS REFUGIADAS Y MIGRANTES SALIENDO

 **196**

#### PERFIL DEMOGRÁFICO POR SEXO Y EDAD



Fuente: DTM FMR, Ficha de observación 2023

#### NACIONALIDADES IDENTIFICADAS



Fuente: DTM FMR, Ficha de nacionalidad 2023

#### NACIONALIDADES IDENTIFICADAS



Fuente: DTM FMR, Ficha de nacionalidad 2023

#### FLUJO DE ENTRADA POR PUNTO DE OBSERVACIÓN

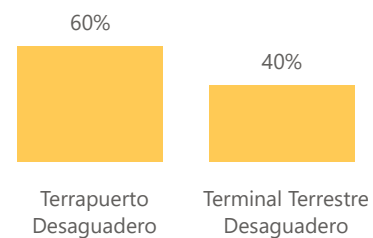
(Según horarios de entrada de los buses)



Fuente: DTM FMR, Ficha de observación 2023

#### FLUJO DE SALIDA POR PUNTO DE OBSERVACIÓN

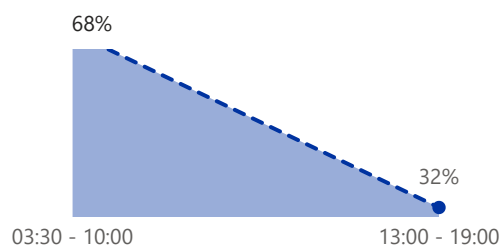
(Según horarios de salida de los buses)



Fuente: DTM FMR, Ficha de observación 2023

#### FLUJO DE ENTRADA POR RANGO DE HORARIO

(Según horarios de entrada de los buses)



Fuente: DTM FMR, Ficha de observación 2023

#### FLUJO DE SALIDA POR RANGO DE HORARIO

(Según horarios de salida de los buses)



Fuente: DTM FMR, Ficha de observación 2023

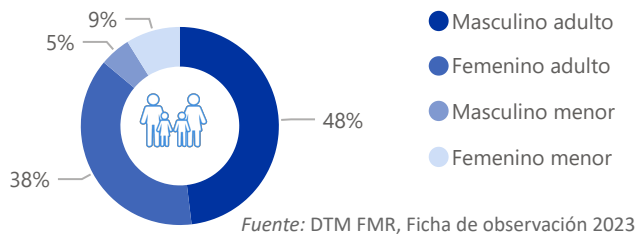
## ► Conteo del 28 de abril:

El 28 de abril se contabilizó un total de 161 personas, 79 de ellas entrando al país y 82 personas saliendo del país. En comparación con el conteo anterior, hubo un decrecimiento tanto en los flujos de entradas como de salidas; pese a ello, la tendencia se mantiene, siendo las salidas mayores a las entradas. Para las entradas, y en cuanto a las nacionalidades, el mayor flujo corresponde a migrantes y refugiados de Venezuela (70%), seguido de migrantes y refugiados de Haití (28%) y, en menor medida, de migrantes y refugiados de Colombia (2%); mientras que en las salidas, el total corresponde a migrantes y refugiados de Venezuela. Como es posible observar, la tendencia es similar a la de la ronda anterior. Por otro lado, en las entradas hay mayor presencia de hombres que de mujeres (48% y 38%) y para las salidas, la tendencia se mantiene, pero con una diferencia mayor (49% y 34%). Asimismo, en las entradas existe mayor presencia de niñas que de niños (9% y 5%) y en las salidas la representación es similar pero con un margen mayor (11% y 6%). En cuanto a los flujos por punto de observación, las entradas se dieron principalmente por el Terrapuerto Desaguadero con una representación del 89%, de igual forma, las salidas se dieron mayormente por dicho terrapuerto con una representación del 99%. Por último, las entradas se realizaron con mayor afluencia en la mañana; mientras que, las salidas fueron principalmente por la tarde.

### TOTAL DE PERSONAS REFUGIADAS Y MIGRANTES ENTRANDO



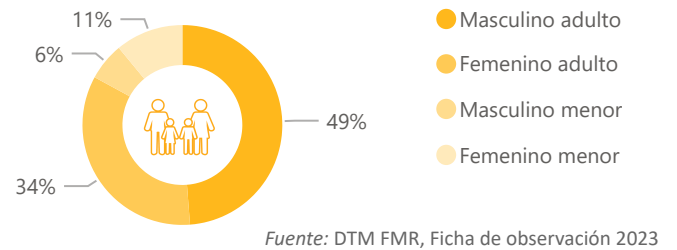
#### PERFIL DEMOGRÁFICO POR SEXO Y EDAD



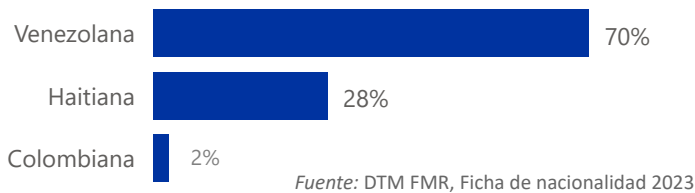
### TOTAL DE PERSONAS REFUGIADAS Y MIGRANTES SALIENDO



#### PERFIL DEMOGRÁFICO POR SEXO Y EDAD



#### NACIONALIDADES IDENTIFICADAS

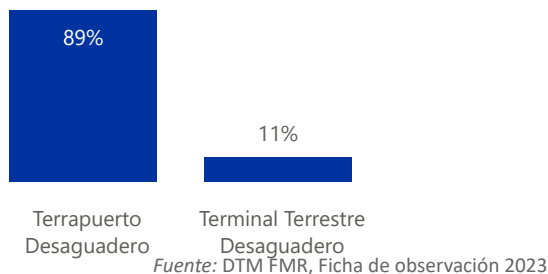


#### NACIONALIDADES IDENTIFICADAS



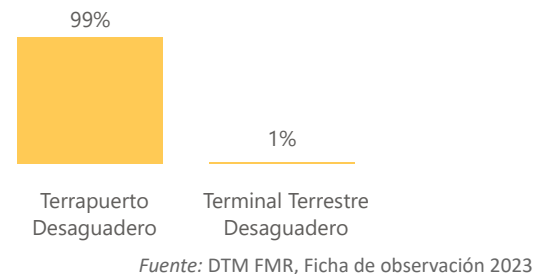
#### FLUJO DE ENTRADA POR PUNTO DE OBSERVACIÓN

(Según horarios de entrada de los buses)



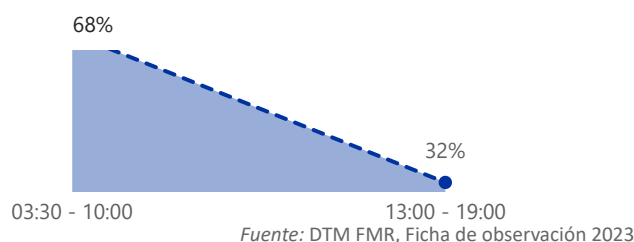
#### FLUJO DE SALIDA POR PUNTO DE OBSERVACIÓN

(Según horarios de salida de los buses)



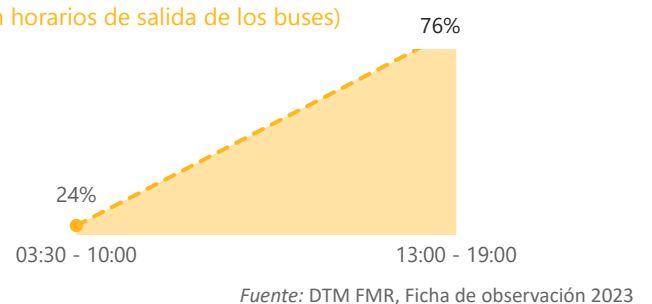
#### FLUJO DE ENTRADA POR RANGO DE HORARIO

(Según horarios de entrada de los buses)



#### FLUJO DE SALIDA POR RANGO DE HORARIO

(Según horarios de salida de los buses)

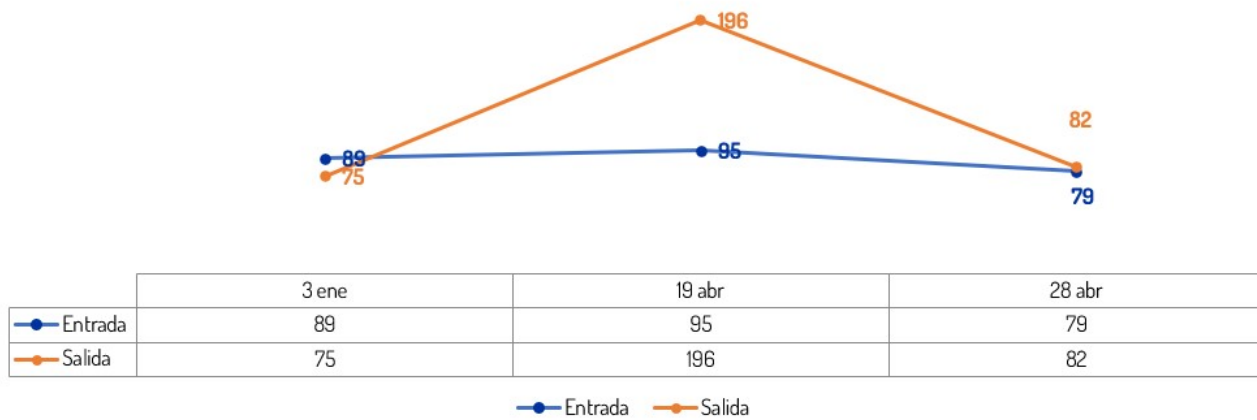


## TENDENCIA DE LOS DATOS ACUMULADOS DE ENERO A ABRIL 2023

A partir del 2023, se empezó a recolectar información de todas las nacionalidades de personas refugiadas y migrantes que entraron y salieron por la frontera de Puno. Como se puede observar en el primer gráfico, en el mes de enero solo se realizó un único conteo debido a las protestas sociales, las cuales duraron hasta fines de marzo; por tanto, en el mes de abril se retomó la actividad progresivamente dado el desbloqueo del puente Binacional de Desaguadero y la reapertura de los centros de control fronterizos. Por otro lado, la tendencia cambió entre el conteo de enero en comparación con los conteos de abril; en enero, las entradas superaron a las salidas, en abril, las salidas fueron las que superaron a las entradas.

El 19 de abril se contó el mayor número de entradas y salidas del presente año; de manera específica, en las salidas hubo un incremento del 45% respecto al mes de enero. Asimismo, durante el mes de abril, las salidas fueron mayores a las entradas en un 73%. En cuanto al flujo por nacionalidades, los resultados muestran que los migrantes y refugiados de Venezuela representan el mayor flujo, seguido por los migrantes y refugiados de Haití y en menor medida por migrantes y refugiados de Colombia, ello se puede apreciar en la tabla de cifras de entradas y salidas.

Total de entradas y salidas de personas refugiadas y migrantes por Desaguadero, Puno



Fuente: DTM-FMR-Abril

## Total de entradas y salidas de personas refugiadas y migrantes por Puno

Fechas de conteo	Conteo total		VEN		HAI		ECU		COL		Otros	
	Entrada	Salida	Entrada	Salida	Entrada	Salida	Entrada	Salida	Entrada	Salida	Entrada	Salida
19 abr	95	196	63	196	32	0	0	0	0	0	0	0
28 abr	79	82	55	82	22	0	0	0	2	0	0	0

Fuente: DTM-FMR-Abril

## DTM REGISTRO EN PUNTOS DE MONITOREO DE FLUJOS, ENTRADAS Y SALIDAS DE REFUGIADOS Y MIGRANTES TUMBES, PERÚ — RONDA 50 A LA 51

La OIM, creada en 1951, es la principal organización internacional en el ámbito de la migración y trabaja en estrecha colaboración con asociados gubernamentales, intergubernamentales y no gubernamentales. Coordina los esfuerzos de Naciones Unidas para apoyar a los países para la implementación del Pacto mundial para una migración segura, ordenada y regular. Para ello, ofrecemos asistencia técnica, fomentamos la comprensión del fenómeno de la migración, alentamos el desarrollo económico y social a través de la migración, y velamos por el respeto, la dignidad humana y el bienestar de los migrantes.

Financiado por: Bureau of Population, Refugees and Migration (PRM).

OIM MISIÓN PERÚ:  
IOMPERUDTM@iom.int  
<https://peru.iom.int/es>

© Organización Internacional para las Migraciones (OIM) 2023

Quedan reservados todos los derechos. Para citar, parafrasear o, de alguna manera, reproducir la información presentada en este documento, debe ser citada la fuente: Organización Internacional para las Migraciones (OIM) (2023) DTM Registro en puntos de monitoreo de flujos, entradas y salidas de refugiados y migrantes DTM ronda 50 a la 51, disponible en: <https://dtm.iom.int/es/peru>