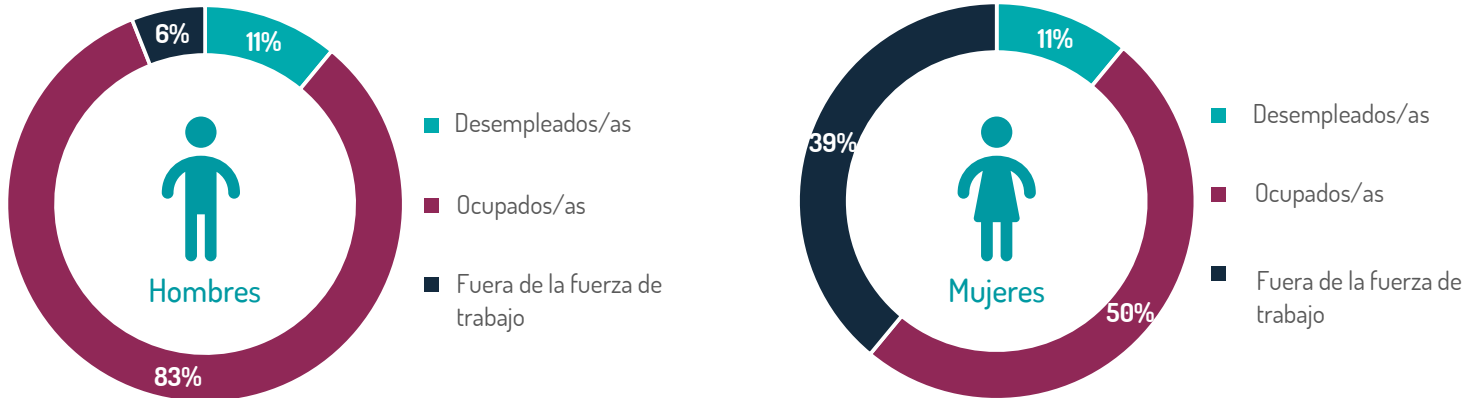


## PANORAMA LABORAL DE LAS PERSONAS REFUGIADAS Y MIGRANTES POR GÉNERO, 2022

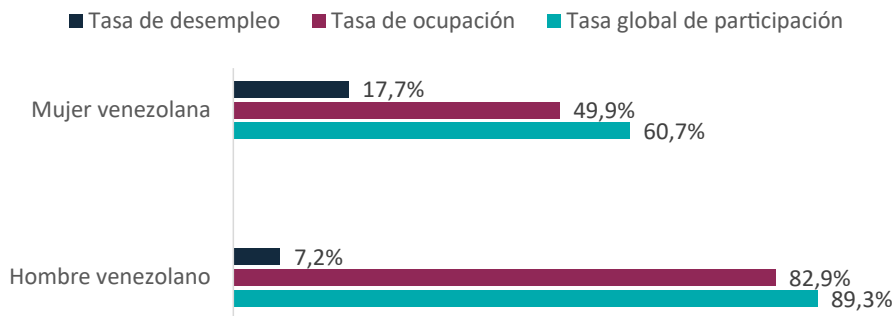
Esta infografía permite describir algunas características del mercado de trabajo en Colombia haciendo un paralelo entre los indicadores para los hombres y las mujeres refugiadas y migrantes provenientes de Venezuela,<sup>1</sup> durante el año 2022.

Distribución de la población en edad de trabajar (personas de 15 años o más) refugiada y migrante proveniente de Venezuela. Enero-diciembre 2022



Mientras solo la mitad de las mujeres en edad de trabajar se encuentran ocupadas, cinco de cada seis hombres se encuentran trabajando.

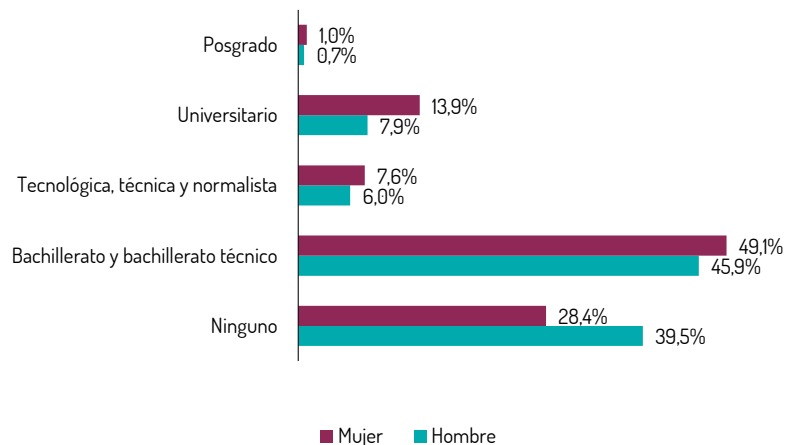
Principales indicadores laborales de población refugiada y migrante proveniente de Venezuela. Enero-diciembre 2022



Las cifras indican que las mujeres refugiadas y migrantes provenientes de Venezuela participan menos en el mercado de trabajo. Además, aquellas mujeres que deciden buscar un trabajo enfrentan una tasa de desempleo que es dos veces más alta que la de sus pares hombres.

Máximo nivel educativo alcanzado de la población en la fuerza laboral (personas ocupadas y desocupadas). Población refugiada y migrante proveniente de Venezuela. Enero-diciembre 2022

Tanto para hombres como para mujeres el título de bachiller es el título más frecuente dentro de la población que está trabajando o en la búsqueda de trabajo. No obstante, es el grupo de hombres quienes tienen menores niveles educativos. El porcentaje de hombres que no tiene ningún título (39,5%) supera el porcentaje de mujeres sin título (28,4%) en contraste, las mujeres tienen una participación más alta para todos los títulos educativos. Es decir, que a pesar de que las mujeres son más educadas, tienen mayores dificultades para insertarse en el mercado de trabajo.



1. La definición de personas refugiadas y migrantes hace referencia a quienes residen en Colombia y nacieron en Venezuela.

Fuente de los datos: La información proviene del procesamiento de los microdatos de la Gran Encuesta Integrada de Hogares entre enero y diciembre de 2022.

## PANORAMA LABORAL DE LAS PERSONAS REFUGIADAS Y MIGRANTES POR GÉNERO, 2022

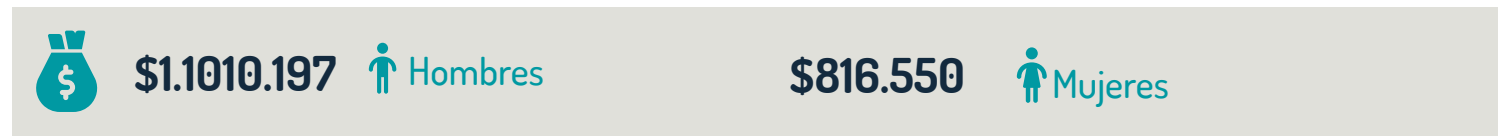
Sectores económicos. Top 5 de los sectores económicos en donde más se emplean personas refugiadas y migrantes por sexo. Porcentaje del total de personas ocupadas. Enero-diciembre 2022

Ocupaciones. Top 5 de las ocupaciones en donde más se emplean personas refugiadas y migrantes por sexo. Porcentaje del total de personas ocupadas. Enero-diciembre 2022.



Las ocupaciones por sexo indican una alta segregación. Cerca del 40% de las mujeres se desempeñan en servicios o actividades domésticas y de aseo, roles tradicionalmente feminizados.

Ingresos promedio<sup>2</sup>. Población refugiada y migrante proveniente de Venezuela. Enero-diciembre 2022.



Las mujeres refugiadas migrantes ganaron durante 2022, 26% menos que los hombres refugiados y migrantes. Además, su ingreso promedio fue inferior al del salario mínimo del año 2022.

Porcentaje del total de personas ocupadas que cotizan a pensiones. Población refugiada y migrante proveniente de Venezuela. Enero-diciembre 2022.



Sobre el porcentaje que cotiza a pensiones no se identifican grandes diferencias entre hombres y mujeres. Pero se evidencia que ambos grupos necesitan apoyo para favorecer sus niveles de formalización.

Promedio de horas trabajadas por semana. Población refugiada y migrante proveniente de Venezuela. Enero-diciembre 2022.



Los hombres trabajan en promedio 7 horas más que las mujeres a la semana.

2. Se refiere al ingreso laboral