



PERSONAS REFUGIADAS Y MIGRANTES EN ECUADOR *

502.214



ACUMULADO DE PERSONAS REFUGIADAS Y MIGRANTES

ALCANZADAS **

En Destino: 77.7

En Tránsito: 11.1

PERSONAS ALCANZADAS EN EL MES DE MAYO

22.7 K



SITUACIÓN DE FINANCIAMIENTO ***

FINANCIADOS

\$15 M

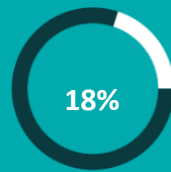
5%

REQUERIDOS

\$300.9 M

La actualización en FTS suele tomar varios meses por lo cual la financiación es mayor a lo reflejado en este reporte.

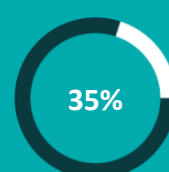
NIÑOS



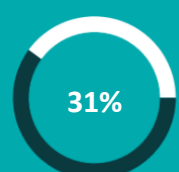
NIÑAS



HOMBRES



MUJERES



ACTIVIDADES PTM MENSUAL

(% DEL TOTAL DE ACTIVIDADES)

31.8 %

APOYO AL ESTADO****

FUNCIONARIOS PÚBLICOS CAPACITADOS

5.253

APOYO A INSTITUCIONES PÚBLICAS:

26

APOYO A LA COMUNIDAD

ACUMULADO DE PERSONAS DE LA COMUNIDAD DE ACOGIDA ALCANZADAS

22.0 K

APOYO A INFRAESTRUCTURA COMUNITARIA

38

PERSONAS ALCANZADAS POR SECTOR ****



ALOJAMIENTO

16.9 K



PROTECCIÓN

47.6 K



PROTECCIÓN INFANCIA

4.3 K



PROTECCIÓN VGB

3.6 K



TRATA & TRÁFICO

20



SEGURIDAD ALIMENTARIA

56.4 K



NUTRICIÓN

390



WASH

9.8 K



TRANSPORTE HUMAN.

1.5



SALUD

7.3 K



INTEGRACIÓN

15.2 K



EDUCACIÓN

11.0 K



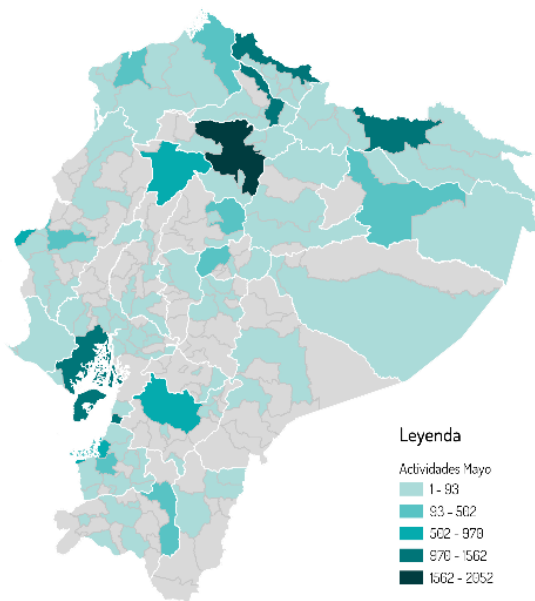
PTM MULTIPRO.

9.8 K

* La cifra incluye el saldo migratorio oficial acumulado de ingresos y salidas de refugiados y migrantes venezolanos, así como una estimación de saldo migratorio irregular a través de la utilización del Sistema Interagencial de Monitoreo de Fronteras y Caracterización de Flujos del GTRM. |**Acumulado de personas alcanzadas desde enero 2023. El cálculo de personas alcanzadas se realizó conforme a la metodología proporcionada por la Plataforma Regional: solo se incluyen a beneficiarios directos y nuevos. La cifra no incluye comunidad de acogida. Se suma las cifras de los sectores con la más alta asistencia por perfil desagregado de población por provincia, así como la cifra de personas provincial, luego se suman las cifras obtenidas en cada provincia como el valor nacional. Se realiza una desagregación por población con vocación de permanencia y población en tránsito. | *** Fuente FTS: Última actualización a febrero 2023. El monto financiado puede ser mayor. |**** El cálculo de personas alcanzadas en cada sector es acumulado desde enero 2023. Solo incluyen a beneficiarios directos y nuevos. No se incluye la cifra de comunidad de acogida. El total se obtiene mediante la suma de los valores totales registrados por ese sector en cada provincia.

CONTEXTO NACIONAL

- Dentro del **proceso de registro y regularización** que lleva adelante el gobierno nacional, *hasta el 31 de mayo del 2023* se ha registrado un total de 205 mil personas a través de la web, de las cuales 158 mil accedieron a un certificado de registro de permanencia; 66 mil han obtenido la visa VIRTE y 16 mil obtuvieron a una cédula de identidad. Las provincias con mayor número de refugiados y migrantes que han participado en el proceso son Pichincha, Guayas y Manabí. Los socios del GTRM a nivel nacional ofrecen soporte técnico, logístico y de apoyo para que refugiados y migrantes puedan acceder de manera amplia al proceso.
- El **Sistema de Monitoreo de Fronteras y Caracterización de Flujos** registra cifras relativamente estables tanto en entradas como en salidas, sin embargo, en números más bajos al compararlos con 2022. Una menor cantidad en ingresos y salidas podría estar relacionado a cambio en la dinámica de flujos, así como a las políticas migratorias implementadas por Perú y Chile, así como una estabilización en los flujos de entrada desde Colombia.
- El pasado 17 de mayo, [el presidente Guillermo Lasso activó la muerte cruzada](#) basado en crisis política y conmoción interna. A través de cadena nacional se anunció la firma del decreto 741 que permite disolver la Asamblea Nacional y gobernar bajo decreto durante seis meses, tal cual lo faculta el artículo 148 de la Constitución Nacional. Adicional, el mandatario realizó la solicitud al Consejo Nacional Electoral (CNE) para una convocatoria inmediata a elecciones legislativas y presidenciales la cual será en el mes de agosto.
- El gobierno de Estados Unidos, en el marco de la iniciativa de los centros regionales de procesamiento que se basa en la expansión de rutas legales hacia este país para personas refugiadas y migrantes en Suramérica y Centro América, ha lanzado el portal [MovilidadSegura.org](#) para facilitar información oficial basado en las necesidades de los solicitantes. Población refugiada y migrante en el país está atenta a mayores anuncios para los países andinos y con permanentes solicitudes de información a organizaciones socias del GTRM.



PRINCIPALES ACTIVIDADES DE LA RESPUESTA NACIONAL




A nivel general, la respuesta a refugiados y migrantes alcanzó 50 cantones con la participación de 59 organizaciones socias. Este mes se registra una tendencia lineal y constante (comparado con abril) de las asistencias de los sectores de Integración socioeconómica (GISE), Salud y Nutrición y PTM; no obstante, se percibe un incremento significativo en las asistencias de los sectores de Protección, WAN y Educación. Por su lado, el sector de Seguridad Alimentaria reporta una disminución de sus asistencias directas.

Por otro lado, la sub-mesa de integración laboral del GISE Nacional, publicó el [boletín anual](#) del trabajo interagencial del 2022, gracias al apoyo de todos los socios que participaron activamente en el espacio. Este boletín recoge diversas acciones coordinadas que tuvieron como fin apoyar el acceso al empleo, la inclusión de jóvenes al mercado laboral, la entrega de becas vocacionales, el fortalecimiento de las iniciativas de autoempleo y emprendimiento, entre otros.

Durante el mes de mayo, la coordinación nacional del GTRM, junto al valioso apoyo de más de 25 socios de la plataforma, inició el levantamiento de información de la quinta ronda de la Evaluación Conjunta de Necesidades (JNA por sus siglas en inglés). La recolección de encuestas telefónicas que tienen como objetivo identificar las principales necesidades de la población refugiada y migrante venezolana que reside en el Ecuador, se desarrollará por dos semanas en las 23 provincias planificadas dentro del RMRP 2023-2024.

SOCIOS RMRP 2023 - ECUADOR

ACIMPOVEN • ACNUDH • ACNUR • ADRA • Aldeas Infantiles SOS • ASA • ASOVEN • AVOE • AVSI • Ayuda en Acción • Banco Mundial • CARE • Caritas Ecuador • CDH • ChildFund Internacional • CISP • COOPI • CORPOAMBATO • Cruz Roja Ecuador • CUSO Internacional • D&A • Danielle's Childrens Fund • Diálogo Diverso • EVAM • F. Alas de Colibrí • F. CRISFE • F. ESQUEL • F. Lunita Lunera • F. Mueve • F. Mujer y Mujer • F. QUIMERA • F. TAKUNA • F. TARABITA • F. TERRANUEVA • FIDAL • FUDELA • FUNDER • FUPAD • GIZ • Haciendo Panas • HIAS • Humanity & Inclusion • IMMAP • IMPACT • IPANC • IRC • KIMIRINA • LAB XXI • Lluvia Arcoíris • Manos Venezolanas • Mision Scalabriniana • NRC • OIM • OIT • ONU-Mujeres • OPS/OMS • Plan Internacional • PLAPERTS • PMA • PNUD • Reinas Pepiadas • RET Internacional • SJR • UN Habitat • UNESCO • UNFPA • UNICEF • UNODC • VEAC • WOCCU • World Vision

WAN*	 CANTONES 19	 SOCIOS 18	 ASISTENCIAS 10.4 K
-------------	---	---	--

*WASH – Alojamiento/NFI – Transporte Humanitario

En el mes de mayo, 1.469 personas refugiadas y migrantes fueron asistidas con **transporte humanitario seguro** (local y entre dos puntos a nivel nacional) para acceder a servicios de protección, empleo, salud, o con intenciones de reunificación familiar. Tulcán, Lago Agrio, Quito, Guayaquil y Machala son los cinco cantones que reportaron la entrega de esta asistencia. Cabe resaltar que, de las personas alcanzadas, el 55% fueron hombres, 20% mujeres y el 25% restante fueron niñas y niños.




En cuanto a la provisión de **alojamiento temporal**, la asistencia a través de **albergues** alcanzó a 1.411 personas venezolanas durante mayo, mientras que 692 personas se beneficiaron con alojamiento en **hoteles**. Las provincias que más reportan estas dos asistencias - incluso con un impacto mayor a 250 personas beneficiadas por primera vez- son Carchi, Imbabura, Santo Domingo, Sucumbíos y El Oro.

Por otro lado, las actividades relacionadas al **apoyo de vivienda** reportan un alcance de 478 refugiados y migrantes que fueron informados, orientados y asistidos para **el ejercicio de derechos de vivienda y propiedad**; mientras que 808 personas pudieron acceder por primera vez al **apoyo individual para arriendo** y/o

alquiler. Adicionalmente, 323 personas fueron asistidas con **menaje de casa**.

En cuanto a la **entrega de artículos no alimentarios (NFI)** para población en tránsito -que incluye **kits para caminante, abrigo y viajero**- se alcanzaron a 442 personas refugiadas y migrantes que transitan lugares estratégicos tales como terminales de transporte, rutas principales y alrededores de fronteras. Mientras que en la entrega de **kits de higiene** se reportan 2.083 asistencias a personas refugiadas y migrantes y 269 niños y niñas asistidos con la entrega de **kits para bebé**. Los socios del sector reportan además la asistencia complementaria de kits a través de charlas informativas sobre prácticas de higiene, promoción de la salud y prevención de enfermedades. Las ciudades que reportan mayor número de entrega de kits son Ibarra, Tulcán, Lago Agrio, Manta, Quito y Huaquillas, principalmente.

Por otro lado, se registraron 1.621 personas venezolanas en necesidad que recibieron de manera directa **servicios de saneamiento** y 808 recibieron **servicios básicos de agua**. Finalmente, 2.231 personas de la comunidad de acogida recibieron mensajes de sensibilización a través de **campañas y promoción en higiene personal y bienestar**.

SALUD & NUTRICIÓN	 CANTONES 13	 SOCIOS 12	 ASISTENCIAS 2.7 K
------------------------------	---	---	---

Para el mes de mayo se reporta que 625 refugiados y migrantes recibieron **medicinas de manera directa** incluyendo el pago de recetas médicas, exámenes y citas especializadas para casos vulnerables, principalmente mujeres embarazadas o en lactancia, personas con enfermedades crónicas y VIH positivas.

En otras atenciones médicas, 1.059 personas recibieron **atención psicosocial** incluyendo intervenciones en crisis y procesos psicoterapéuticos, se reporta un alto número de casos por VBG y violencia física y/o sexual a niñas, niños y adolescentes. Además, 687 mujeres, niñas y comunidad LGBTIQ+ lograron acceder a **consultas de atención primaria**.

En actividades relativas a la salud sexual y reproductiva (SSyR), 291 personas accedieron a **métodos anticonceptivos/preventivos** de corta y larga duración. Así mismo, se capacitó a 516 en temas de salud.

En el sector de **nutrición** se reporta que 50 niños y niñas de 6 a 59 meses accedieron a **exámenes de detección de desnutrición aguda** en el cantón Quito. Así mismo, 47 niños y niñas de 6 a 59 meses recibieron **suplementos nutricionales** en dicha ciudad.

INTEGRACIÓN	 CANTONES 21	 SOCIOS 19	ASISTENCIAS 2.7 K
--------------------	---	---	-----------------------------

En el marco de las actividades de **apoyo para el acceso al empleo**, durante el mes de mayo, se incluyó la **formación técnico vocacional y las capacitaciones** de cursos de orientación laboral, habilidades blandas y habilidades comerciales en modalidades mixtas que lograron alcanzar a 400 personas refugiadas y migrantes nuevas. Algunos datos interesantes son que de las

personas que recibieron por primera vez esta formación: 294 son mujeres, 102 hombres y 4 personas LGBTIQ+ y no binarias.

Por otro lado, se brindó **asistencia técnica y/o financiera** para facilitar la inclusión económica (incluyendo grupos de ahorro, acceso a crédito y servicios bancarios) a 104 refugiados y


migrantes. Dentro de los esfuerzos por lograr la vinculación financiera y su respectiva integración, se realizaron varias acciones tales como: I) Talleres lúdicos para conocer más sobre la educación financiera y la apertura de cuentas en Ambato, Guayaquil, Esmeraldas e Ibarra; II) Jornadas para desarrollar presupuestos familiares en la ciudad de Quito; III) Capacitaciones sobre la responsabilidad empresarial y las ruedas de negocios, en Lago Agrio. Estos ejercicios siguen contribuyendo a la autonomía económica y financiera de los participantes del sector.

En mayo se reportaron 14 acciones de **fortalecimiento institucional** (público y privado) que fomentaron la inclusión socioeconómica de migrantes y refugiados, algunos ejemplos son: I) Taller de sensibilización ante la discriminación y xenofobia dirigido a organizaciones sociales que trabajan con población en movilidad, en Quito; II) La rueda de negocios de emprendedores locales que se gestionó junto al Ministerio de Agricultura y Ganadería, el Ministerio de Producción, Comercio Exterior y Pesca, en la ciudad de Lago Agrio y; III) La brigada de atención por parte del Sistema de Rentas Internas (SRI) con el fin de que las personas pudieran registrar su RUC y RIMPE, en las zonas periféricas de la provincia del Carchi, en específico, en Chical y Maldonado. Adicional, se logró capacitar a 206 funcionarios de instituciones públicas y privadas en legislación laboral con énfasis en movilidad humana y acceso al trabajo.

Por otro lado, es relevante reconocer que 2.585 personas de la población objetivo y de la comunidad de acogida participaron en **iniciativas comunitarias y de cohesión social** que le apuestan al **fortalecimiento de espacios democráticos, liderazgos y redes de apoyo** entre ambas partes; algunas de estas actividades fueron: La conformación del proceso de fortalecimiento de los comités comunitarios bajo el enfoque del liderazgo efectivo y la prevención de violencia basada en género, llevado a cabo en Manta; Las Mingas de control vectorial, las tardes recreativas y la feria de integración, en Esmeraldas y; Las nuevas sesiones de la Escuela de liderazgos con énfasis en derechos humanos y mecanismos de protección, en Guayaquil.

Finalmente, frente al apoyo para el **acceso a emprendimientos** a través de **capacitaciones, capital semilla, formación técnico vocacional, inclusión en ferias de emprendimientos**, entre otros, se registra a 654 personas beneficiarias nuevas de nacionalidad venezolana y 75 personas recurrentes en diversos proyectos de apertura productiva con enfoques de empleabilidad innovadora y modelos de negocio. Cabe destacar que los socios del sector también impactaron a 256 personas nuevas de la comunidad de acogida para el fortalecimiento de sus emprendimientos.

EDUCACIÓN

 CANTONES
26

 SOCIOS
10

ASISTENCIAS
2.0K

En mayo las actividades de **apoyo para el acceso a la educación formal y/o no formal** de niños, niñas y adolescentes (NNA) se alcanzó a 752 NNA (entre las que se encuentran madres, mujeres embarazadas y lactantes) **asistidas para el acceso a la educación formal y no formal** con programas de nivelación y aceleración pedagógica; 654 niños y niñas entre 0 y 12 años y 98 adolescentes entre 13 a 17 años; así mismo, se asistieron a 343 mujeres y hombres venezolanos a quienes se brindó un acompañamiento en procesos de inscripción y gestión de casos individuales. Cabe resaltar que algunos socios que implementan actividades en el sector se han enfocado en el acompañamiento y seguimiento de los niños, niñas y sus respectivas familias para resolver inquietudes identificadas durante el nuevo ciclo escolar y así solventar las necesidades enmarcadas en el refuerzo pedagógico, apoyo psicosocial y psicopedagogía.

Por otro lado, se llevaron a cabo actividades para la **permanencia educativa** a 440 niños y niñas nuevas en edades comprendidas de 0 a 12 años, 126 adolescentes nuevos y a 9 nuevas beneficiarias refugiadas y migrantes; estas actividades se centraron en brindar acompañamiento de manera personalizada a los casos de NNA y sus núcleos familiares en los diversos esfuerzos de nivelación escolar y en la promoción de espacios presenciales para robustecer el refuerzo pedagógico, todo esto con el fin de reducir las brechas

para el acceso, la permanencia y la promoción de NNAs en el sistema educativo formal.

También se realizaron varios **procesos de sensibilización** que impactaron positivamente a 1.742 personas; estos procesos se centraron sobre todo en temáticas de formación, apoyo psicosocial y abogacía para promover la inserción a los servicios inclusivos de desarrollo infantil; tal es el caso de la finalización el Taller de “Respiramos Inclusión” dirigido a los docentes de la Unidad Educativa 13 de Diciembre, en Tulcán o, los vacacionales con espacios para la promoción de derechos y sensibilización sobre el buen trato, a través del arte y las manualidades, en las ciudades de Guayaquil y Huaquillas.

Por primera vez en el año, se reporta para el mes de mayo la **asistencia para el reconocimiento de títulos académicos** del sistema de educación primaria y secundaria, con un total de 12 personas (10 mujeres y 2 hombres) pertenecientes a la población objetivo.

Finalmente, frente a la entrega de **insumos escolares** a NNA tales como kits educativos, se alcanzó a un total de 361 niños y niñas venezolanas.

SEGURIDAD ALIMENTARIA

 CANTONES
19

 SOCIOS
29

 ASISTENCIAS
16.9 K

Durante mayo, el sector de seguridad alimentaria reporta una ligera disminución en las asistencias directas y nuevas si se compara con el mes de abril (de 17.5K a 16.9K); sin embargo, sigue registrando un alcance clave e importante para las poblaciones venezolanas en necesidad que requieren cooperación en sus diferentes estrategias de alimentación. La **asistencia alimentaria entregada directamente a la población** durante el mes de reporte benefició a 10.203 beneficiarios nuevos y a 40.733 recurrentes (cuando en marzo se había reportado 10.810 beneficiarios y 40.080 recurrentes).

Así, se alcanzó a 3.223 hombres nuevos y 7.418 recurrentes; así como a 3.204 mujeres registradas por primera vez y 15.484 mujeres recurrentes. Las niñas que recibieron la asistencia alimentaria fueron 1.802 menores de edad nuevas y 8.641 recurrentes, mientras que el alcance en niños fue de 1.974 nuevos y 9.190 recurrentes, respectivamente.

Por otro lado, la **asistencia alimentaria de única entrega** alcanzó a 4.148 personas registrando una disminución en tendencia comparado con abril (5.648), los principales beneficiarios de esta asistencia son la población en tránsito. En paralelo a la entrega de estas asistencias, el sector reporta 193 personas de la comunidad de acogida que participaron en **actividades educativas sobre seguridad alimentaria y nutrición**.

Adicionalmente, la **asistencia alimentaria a través de albergues, comedores y/o casas de paso** reportan 6.663 asistencias alimentarias a nuevos beneficiarios y 305 beneficiarios recurrentes. Del total de personas beneficiadas, se registra que al menos 2.573 hombres se beneficiaron por primera vez de este apoyo. Comparativamente, 1.677 mujeres se han registrado como nuevas. La asistencia también ha llegado a los y las niñas que transitan por albergues y comedores; en específico 1.089 niñas nuevas, 66 niñas recurrentes, 1.324 niños nuevos y 53 niños recurrentes.

PROTECCIÓN

 CANTONES
26

 SOCIOS
21

 ASISTENCIAS
13.3 K

Durante mayo, 2.728 refugiados y migrantes fueron **orientados** para el **acceso al asilo**, mientras que 8.404 fueron orientados para el acceso a **servicios migratorios**, de los cuales 43 fueron personas LGBTQI+ y 69 personas con discapacidad.

Se reporta a 1.390 refugiados y migrantes en **situación de irregularidad identificados y referidos a servicios especializados**; se trabajó especialmente en aquellas familias donde hay presencia de NNA y personas con necesidades específicas (procesos de regularización, pérdida de documentos, cedulación, entre otros), quienes fueron referidos a organismos especializados como la Defensoría Pública, Dirección de Protección Internacional y Registro Civil.

Se asistió a 891 personas con transferencias monetarias para la **obtención de documentación** incluyendo pago de visas humanitarias, pasaportes venezolanos (renovación/prórroga), cédulas ecuatorianas a personas venezolanas con vocación de permanencia para que puedan completar su proceso de regularización. Se destaca que esta asistencia continúa estable dado el apoyo de los socios del GTRM al Proceso de Registro y Regularización.

Se apoyó a 14 **estructuras de base comunitaria**, incluyendo los espacios de fortalecimiento de los mecanismos comunitarios de

protección y la identificación de herramientas para la detección de violencia de género y manejo seguro de redes sociales, en Lago Agrio; el inicio de las escuelas de liderazgo en comunidades barriales de Guayaquil; y los talleres de coexistencia pacífica dirigido a adolescentes para promover la inclusión y no discriminación, en Antonio Ante.

Finalmente, 837 **funcionarios públicos y 122 personas de la sociedad civil fueron capacitados** en temáticas relacionadas a la protección Internacional, refugio, acceso a servicios y derechos de personas refugiadas y migrantes. Se destaca capacitaciones en Protección Internacional a funcionarios de varias instituciones como la Unidad de Control Migratorio en Rumichaca y en Loja se dio inicio al proceso de fortalecimiento de las capacidades de proveedores de servicios de protección y garantes de derechos con la temática “Derecho Internacional con énfasis hacia población en situación de Movilidad Humana presente en Ecuador” En esta actividad participaron delegados de instituciones como: Defensoría Pública, Policía de Migración Loja, Junta Cantonal de Protección, Fiscalía, Prefectura de Loja, MINEDUC, MSP, MIES, Ministerio del Trabajo, Fundación Espacios, Acción Feminista por la Paz, entre otras.

PROTECCIÓN A LA INFANCIA


CANTONES
 14


SOCIOS
 9


ASISTENCIAS
 1.5K

Se identificó y asistió a 166 **NNA no acompañados o separados**, para lo cual se utilizó los protocolos de atención especializada de NNA, de ellos, 9 NNA no acompañados entraron al sistema de protección y 53 niños y adolescentes no acompañados fueron beneficiados con **medidas alternativas de cuidado** (en la mayoría de los casos se identifican adolescentes en relaciones tempranas de pareja y con hijos, rezago o deserción escolar). Los y las adolescentes reciben acompañamiento psicoterapéutico y seguimiento en su proyecto de vida, mediante actividades como entrevistas de evaluación que permitan identificación de habilidades y recursos para plantear objetivos a corto, mediano y largo plazo.

Por otra parte, 246 **NNA en situación de riesgo** fueron asistidos con procesos de atención integral, incluyendo la recepción, derivación, seguimiento y asesoría educativa para NNAs y cuidadores; se incluye la gestión de casos, derivación a rutas de protección y el **apoyo psicosocial**. Referente a este último punto, se reporta que 1.177 NNA refugiados y migrantes fueron asistidos con apoyo psicosocial.

Finalmente, 517 **funcionarios públicos** y 634 **personas de la sociedad civil fueron capacitados** en temas de protección a la infancia. Durante el mes de mayo, en Lago Agrio, Tulcán, Manta, Portoviejo y Guayaquil principalmente, se realizaron varios talleres de sensibilización en el marco de la Protección a la Infancia y en el Protocolo de atención a NNAs no acompañados y separados en contexto de movilidad humana.

VIOLENCIA BASADA EN GÉNERO (VBG) / TRATA & TRÁFICO


CANTONES
 20


SOCIOS
 12


ASISTENCIAS
 415

Durante el mes de mayo, 438 refugiados y migrantes y 194 personas de la comunidad de acogida accedieron a **servicios especializados para sobrevivientes de VBG**, servicios que incluyeron el seguimiento a las sobrevivientes de violencia de género y la inclusión de estas personas en los programas de emprendimiento, empleabilidad y educación financiera; sabiendo que lograr la sostenibilidad económica es un paso fundamental para abandonar el círculo de la violencia.

En capacitaciones del abordaje de temas de prevención de violencia basada en género, se llegó a 289 **personas de la sociedad**

civil que incluye actores humanitarios y 58 **funcionarios públicos**; ambos perfiles participaron en varias actividades como talleres de prevención y gestión de casos VBG en Cotacachi; jornadas de prevención, mitigación y respuesta a casos VBG a funcionarios de las ciudades de Cuenca, Espejo, Manta, Machala, Huaquillas, Ibarra, Lago Agrio y Tulcán y; la formación en nuevas masculinidades, en Ibarra.

En estas capacitaciones se destaca la formación a 36 personas en la **respuesta a la trata y tráfico**.

PROGRAMAS DE TRANSFERENCIAS MONETARIAS (PTM)


MULTIPROPÓSITO


ASISTENCIAS
 2.3K


CANTONES
 24


MONTO TRANSFERIDO
 USD 146.91K

SECTORIAL


ASISTENCIAS
 57 K


CANTONES
 25


SECTORES
 6

Durante mayo, las entregas de **transferencias monetarias multipropósito** en **programas de varias entregas** alcanzaron un total de 704 nuevos beneficiarios y 710 recurrentes entre hombres, mujeres, niñas y niños refugiados y migrantes. Mientras que mediante los **programas de una sola entrega** se beneficiaron a 1.662 personas en este mes; también se asistieron a 63 personas de la comunidad de acogida.

Estas cifras que representan un ligero aumento comparadas con abril se sustentan en el inicio de varios programas y/o proyectos de los diversos socios de la plataforma y la herramienta esencial en la

que los PTM's multipropósito se han convertido en las asistencias de estos últimos. De la misma manera, se siguen destacando los programas dirigidos a mujeres sobrevivientes o en riesgo de VBG, los cuales las apoyan a salir del círculo de violencia.

Cabe resaltar que dentro de la reportería de los PTM's sectoriales, se reportaron transferencias en actividades de alojamiento temporal, apoyo para arriendo, apoyo para el acceso a emprendimientos, asistencia alimentaria, entrega de medicinas, obtención de documentación, intervenciones de salud y medios de vida.

COMUNICACIÓN

Las actividades de **entrega de información a la población refugiada y migrante**, tanto de manera individual como de manera masiva, alcanzó a más de 1.787 personas que recibieron información sobre derechos, prevención de riesgos y acceso a servicios. De manera particular, se destaca la realización de materiales audiovisuales y edu-comunicacionales sobre salud

sexual y reproductiva, mitigación y prevención de la violencia basada en género e información nutricional. En Quito se llevó a cabo el lanzamiento de la segunda edición del Sello “Empresa Inclusiva” en donde se abordaron temáticas alrededor de los beneficios de las alianzas con el sector privado y los proyectos de progreso con enfoque en movilidad humana.

COORDINACIÓN Y MANEJO DE LA INFORMACIÓN

El levantamiento de información de la **Evaluación Conjunta de Necesidades** inició el 22 de mayo después de haber generado reuniones con el comité técnico, los puntos focales de cada organización y los líderes sectoriales nacionales. El ejercicio cubrió 23 provincias del país con levantamiento de información telefónico, y durará aproximadamente dos semanas. Se estima sobrepasar las 2.000 encuestas de grupos familiares como posible muestra comparativa con la evaluación del 2022. Este ejercicio solo será posible con el apoyo y colaboración de los socios de la plataforma que, de manera voluntaria, han comprometido sus recursos físicos, en especie, digitales, de data bajo protección de datos, entre otros.

Así mismo, el equipo de la coordinación nacional levantó el ejercicio piloto de la evaluación, corroborando las preguntas nuevas del cuestionario con población de interés que estaba notificada de este hecho, y con ello se pudo ajustar la encuesta oportunamente con modificaciones en lenguaje, sensibilidad, tiempos, y demás aspectos revelantes. La evaluación, o en inglés el Join Needs Assessment (JNA), desembocará en la recolección y análisis de las necesidades prioritarias de la población refugiada y migrante, así como en su posterior uso para la planificación de la respuesta intersectorial a la emergencia de refugiados y migrantes en el Ecuador.

Para más información contactarse con:

Coordinadores Interagenciales:

Livia das Neves | dasneves@unhcr.org
Hugo Sánchez | husanchez@iom.int

Equipo técnico nacional:

Anabel Estrella | estrella@unhcr.org
Yesenia Trejos | ytrejos@iom.int
Jorge Cabrera | jorcabrera@iom.int
Katherine Paz | kpaz@iom.int
Gabriela Urgilés | urgilesb@unhcr.org
María José Muñoz | mariamunoz@iom.int