

47.187

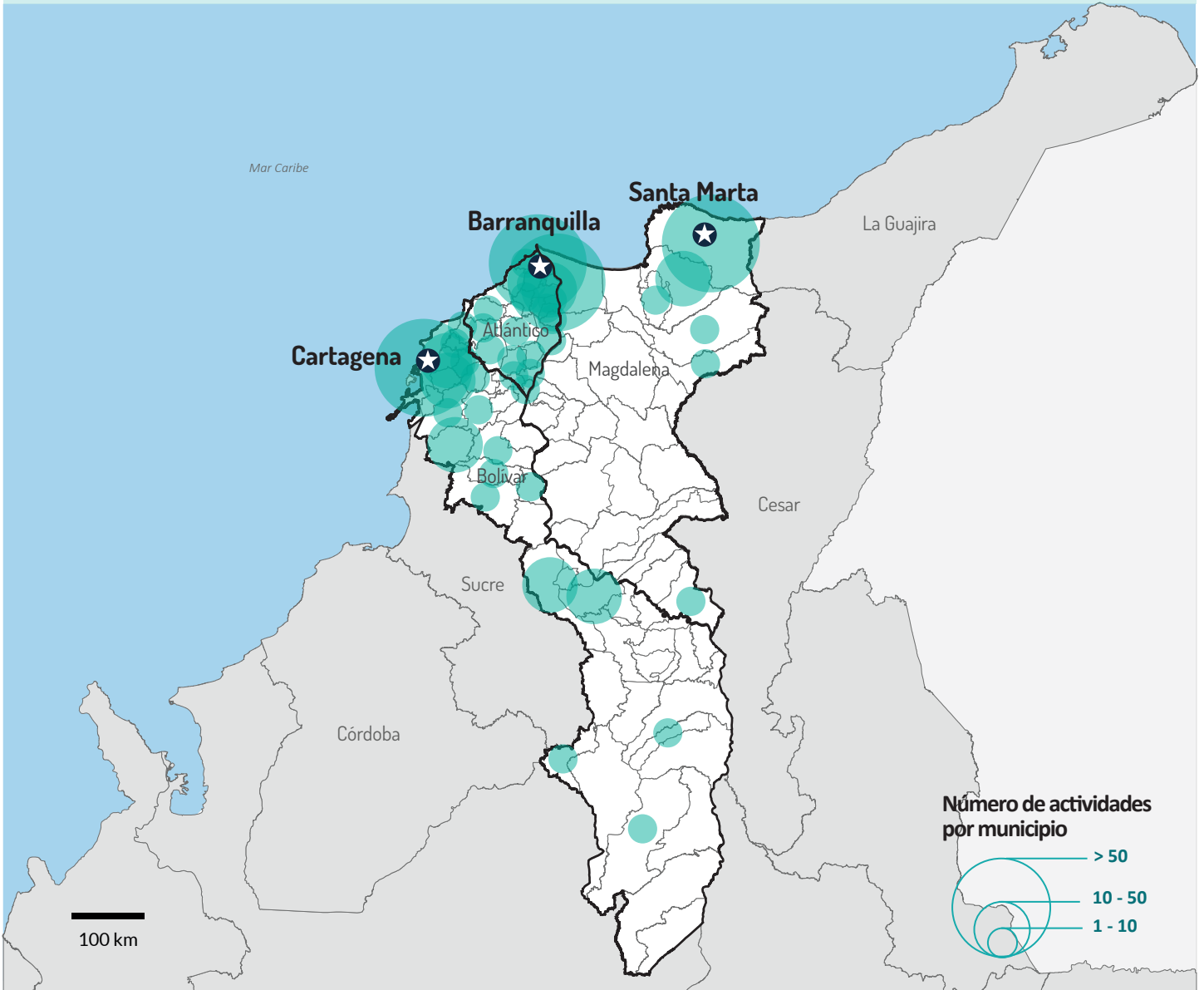
Beneficiarios alcanzados con una o más asistencias por parte de los socios del GIFMM local.

810

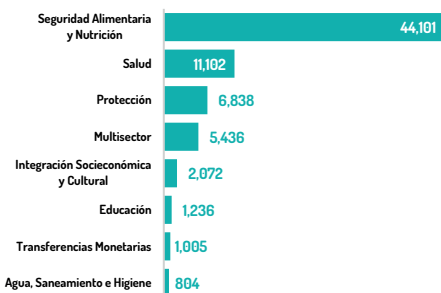
Actividades reportadas en los departamentos de Costa Caribe para el primer trimestre del 2023.

27

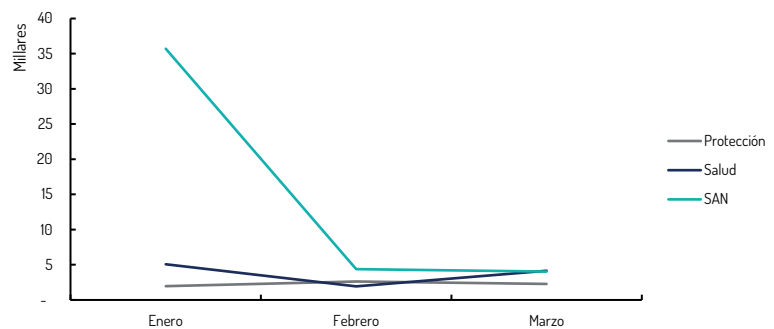
TSocios Principales con presencia en los departamentos de Costa Caribe en el primer trimestre del 2023.



Sectores con mayor cantidad de población alcanzada en el primer trimestre del 2023.



Respuesta en los tres sectores con mayor cobertura en Costa Caribe por total de beneficiarios acumulados en el primer trimestre del 2023.



Agua, Saneamiento e Higiene



2 Socios
4 Actividades
804 Beneficiarios



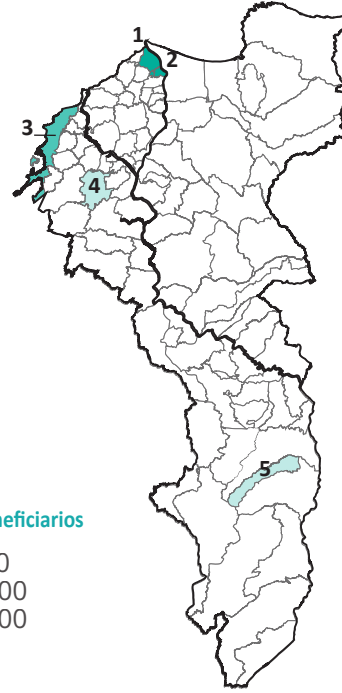
Municipios
1- Santa Marta
2- Barranquilla
3- Soledad

Lista de socios con respuesta para el primer Blumont | NRC.

Educación



5 Socios
16 Actividades
1.236 Beneficiarios



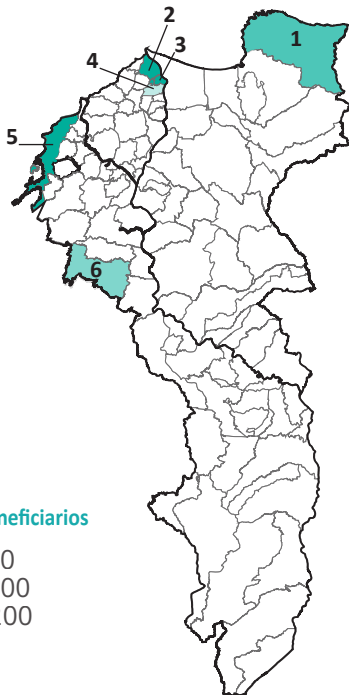
Municipios
1- Barranquilla
2- Soledad
3- Cartagena
4- Mahates
5- Arenal

Lista de socios con respuesta para el trimestre Heartland Alliance | IsraAID | UNICEF | UNICEF (Corporación Infancia y Desarrollo, PLAN).

Integración socioeconómica



14 Socios
109 Actividades
2.072 Beneficiarios



Municipios
1- Santa Marta
2- Barranquilla
3- Soledad
4- Malambo
5- Cartagena
6- El Carmen de Bolívar

Lista de socios con respuesta para el trimestre Cuso Internacional | FUPAD | Heartland Alliance | Hias | Mercy Corps | NRC/Acción Contra el Hambre | OIM | Opportunity International/AGAPE | ONU Habitat | ONU Mujeres (Universidad del Norte) | UNICEF | WFP (Cuso Internacional).

Multisector



4 Socios
33 Actividades
5.436 Beneficiarios

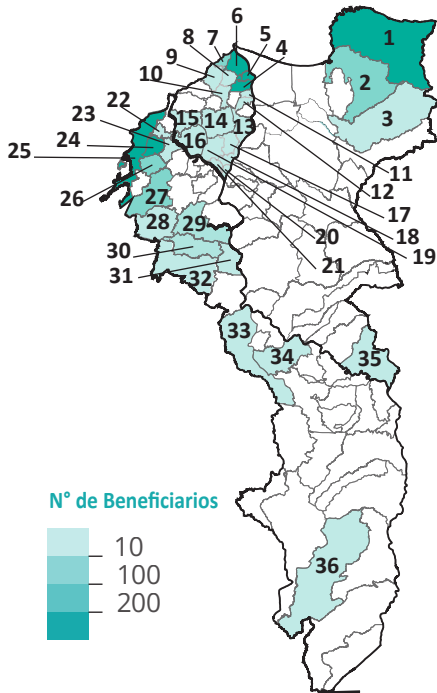


Municipios
1- Santa Marta
2- Malambo
3- Soledad
4- Barranquilla
5- Puerto Colombia
6- Palmar de Varela
7- Luruaco
8- Cartagena

Lista de socios con respuesta para el trimestre Blumont | Hias | OIM | OIM / Blumont | OIM/ World Vision.

Cobertura de la respuesta sectorial en Costa Caribe por total de actividades del primer trimestre del 2023

Protección

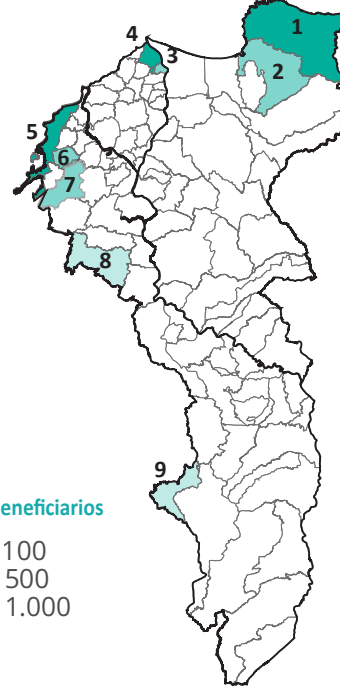


17 Socios
289 Actividades
6.838 Beneficiarios

- Municipios**
- | | |
|----------------------|--------------------------|
| 1- Santa Marta | 19- Manatí |
| 2- Ciénaga | 20- Suan |
| 3- Aracataca | 21- Santa Lucía |
| 4- Malambo | 22- Clemencia |
| 5- Soledad | 23- Villanueva |
| 6- Barranquilla | 24- Santa Rosa |
| 7- Puerto Colombia | 25- Cartagena |
| 8- Galapa | 26- Turbaco |
| 9- Turbará | 27- Arjona |
| 10- Baranoa | 28- María la Baja |
| 11- Sabanalarga | 29- San Juan Nepomuceno |
| 12- Santo Tomás | 30- San Jacinto |
| 13- Ponedera | 31- Zambrano |
| 14- Sabanagrande | 32- El Carmen de Bolívar |
| 15- Luruaco | 33- Magangué |
| 16- Repelón | 34- Mompos |
| 17- Candelaria | 35- El Banco |
| 18- Campo de la Cruz | 36- Santa Rosa del Sur |

Lista de socios con respuesta para el trimestre ACNUR | ACNUR (Opción Legal) | Blumont | Care Colombia | DRC | FUPAD | Heartland Alliance | Hias | Mercy Corps | Mercy Coprs (Caribe Afirmativo, Opción Legal) | Mercy Coprs/ Caribe Afirmativo | Mercy Coprs/ Opción Legal| NRC | NRC/ Acción Contra el Hambre | OIM| OIM/ Care Colombia | OIM/Opción Legal | OIM/PLAN | OIM/ World Vision | ONU Mujeres (Universidad del Norte).

Salud

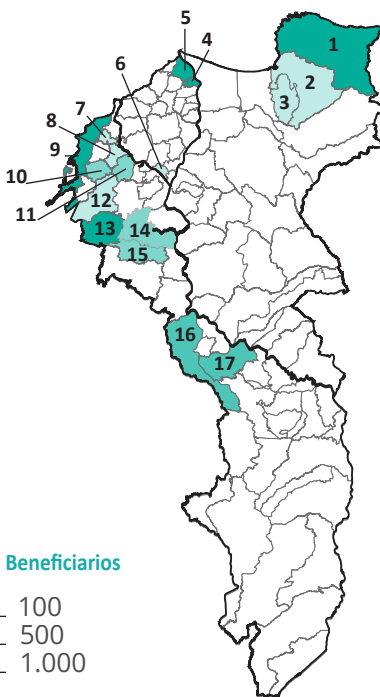


17 Socios
166 Actividades
11.102 Beneficiarios

- Municipios**
- 1- Santa Marta
 - 2- Ciénaga
 - 3- Soledad
 - 4- Barranquilla
 - 5- Cartagena
 - 6- Turbaco
 - 7- Arjona
 - 8- El Carmen de Bolívar
 - 9- San Jacinto del Cauca

Lista de socios con respuesta para el trimestre Blumont | Fundación Unimédicos | FUPAD | Malterser Internacional | Medical Teams International | Mercy Corps | Mercy Corps/ Profamilia | OIM | OIM (Clínica General del Caribe, E.S.E Cartagena de Indias, E.S.E Hospital Mental de Antioquia, E.S.E Hospital San Cristóbal de Ciénaga, E.S.E Universitaria del Atlántico, E.S.E. Alejandro Prospero Reverend, MIREN IPS, SNCRC) | OPS/OMS | Profamilia.

Seguridad Alimentaria y Nutrición

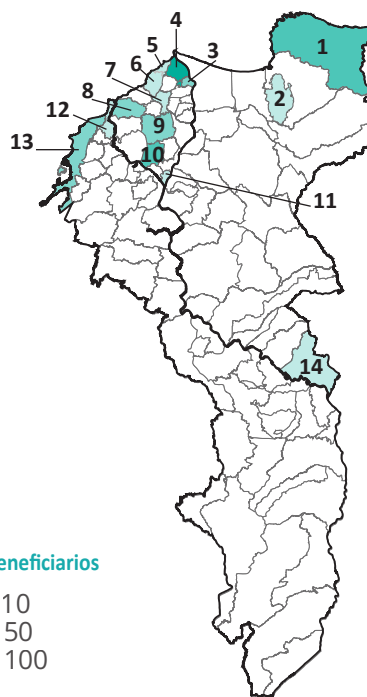


7 Socios
132 Actividades
44.101 Beneficiarios

- Municipios**
- 1- Santa Marta
 - 2- Ciénaga
 - 3- Zona Bananera
 - 4- Soledad
 - 5- Barranquilla
 - 6- Santa Lucía
 - 7- Clemencia
 - 8- Villanueva
 - 9- Cartagena
 - 10- Turbaco
 - 11- San Estanislao
 - 12- Arjona
 - 13- María la Baja
 - 14- San Juan Nepomuceno
 - 15- San Jacinto
 - 16- Magangué
 - 17- Mompos

Lista de socios con respuesta para el trimestre Mercy Corps | NRC/Acción Contra el Hambre | Tearfund | WFP (CORSOC - Corporación para el Desarrollo Social Comunitario, FUNDALIANZA).

Transferencias monetarias multipropósito



4 Socios
23 Actividades
1.005 Beneficiarios

- Municipios**
- 1- Santa Marta
 - 2- Zona Bananera
 - 3- Soledad
 - 4- Barranquilla
 - 5- Puerto Colombia
 - 6- Tubará
 - 7- Baranoa
 - 8- Piojó
 - 9- Sabanalarga
 - 10- Manatí
 - 11- Suan
 - 12- Santa Catalina
 - 13- Cartagena

Lista de socios con respuesta para el trimestre ACNUR | DRC/ Acción Contra el Hambre | Mercy Corps.

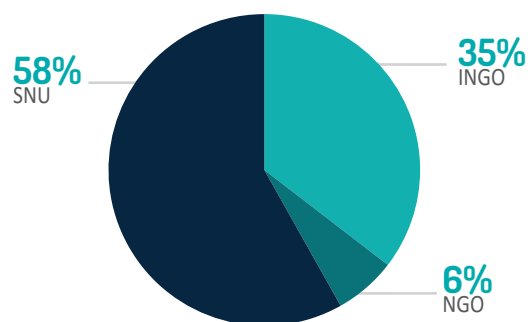
Cobertura de la respuesta sectorial en Costa Caribe por socios principales



Acción Contra el Hambre			4		9	3	1	
ACNUR			59				20	16
Blumont	2		8	4	1			
CARE Colombia			14					
Caribe Afirmativo			1					
Cuso International						10		
DRC			4				1	1
Fundación RadaBer								9
Fundación Unimédicos				2				
FUPAD			25	9		15		
Heartland Alliance	1		23			1		
Hias		11	30			1		
IsraAID	1							
Malteser Internacional				4				
Medical Teams International				15				
Mercy Corps			15	16	23	27	2	
NRC	2		6		9	3		4
OIM		18	125	76		1		15
ONU Mujeres			2			20		
ONU Habitat						9		3
Opción Legal			44					
Opportunity International / AGAPE						10		
OPS/OMS				2				
PLAN			5					
Profamilia				48				
Tearfund					4			
UNICEF	14					11		
WFP					96	1		1
World Vision		1	55					

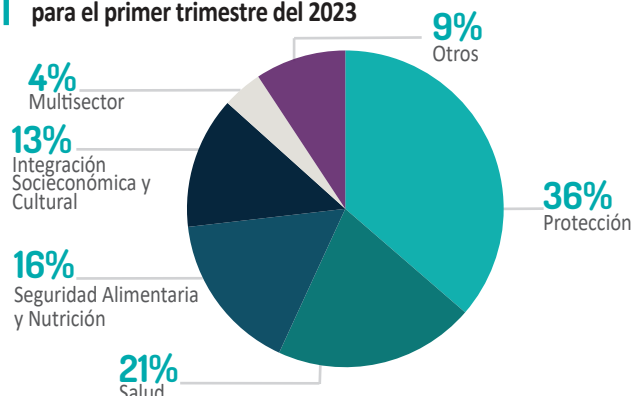
<10 10-50 >50

Cobertura de la respuesta de actividades por tipo de organización



SNU: Sistema de Naciones Unidas
INGO: Organizaciones Internacionales No gubernamentales
NGO: Organizaciones Nacionales No Gubernamentales

% Cobertura de la respuesta sectorial en Costa Caribe para el primer trimestre del 2023



Nota: cobertura determinada a partir del total de actividades ejecutadas en el periodo.

Resumen de la respuesta para el primer trimestre del año 2023:

Para el primer trimestre del año 2023 (enero a marzo) se brindó asistencia a 47.187 beneficiarios, que recibieron una o más asistencias, por parte de 27 socios principales del GIFMM Costa Caribe que realizaron su reporte a través de ActivityInfo. La respuesta a la cooperación se dio en 20 municipios del departamento del Atlántico, con mayor concentración de actividades en los municipios de Barranquilla y Soledad; en 19 municipios del departamento de Bolívar, con mayor concentración de actividades en los municipios de Cartagena y Turbaco; y en 6 municipios del departamento de Magdalena, con mayor concentración de actividades en los municipios de Santa Marta y Ciénaga.

El sector con mayor cobertura de respuesta es Protección con 294 actividades que representan el 36% de lo ejecutado en el periodo, con un alcance de 36 municipios de la Costa Caribe; en segundo lugar, con un 21% de la cobertura de respuesta, se encuentra el sector Salud, con un total de 166 actividades ejecutadas y un alcance de 9 municipios de la Costa Caribe.

El sector con mayor cobertura de beneficiarios es Seguridad Alimentaria y Nutrición, que en el primer trimestre del 2023 alcanzó un total de 44.101 beneficiarios acumulados, con actividades ejecutadas a través de los socios principales: Mercy Corps, NRC, Tearfund y WFP; en segundo lugar se encuentra el sector Salud con 11.102 beneficiarios producto de actividades ejecutadas por los socios principales: Blumont, Fundación Unimédicos, FUPAD, Malteser Internacional, Medical Teams International, Mercy Corps, OPS/OMS, OIM y Profamilia; finalmente en tercer lugar se encuentra el sector de Protección, con 6.838 beneficiarios producto de actividades ejecutadas por los socios principales: ACNUR, Blumont, CARE COLOMBIA, DRC, FUPAD, Heartland Alliance, Hias, Mercy Corps, NRC, OIM y ONU Mujeres.

Nota: Aquellas en paréntesis corresponden a socios implementadores. Organizaciones separas por barras diagonales (/) corresponden a implementación conjunta.