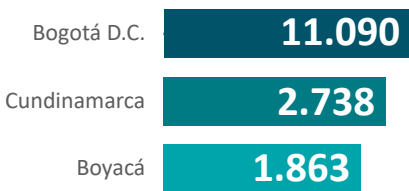
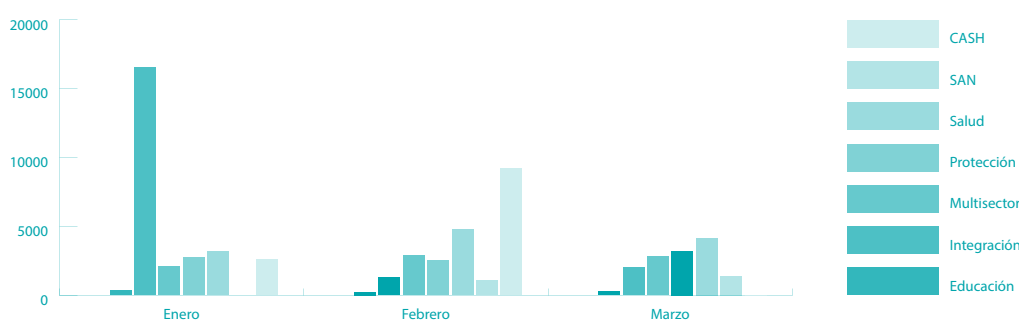


Municipios con mayor cantidad de población alcanzada para el trimestre reportado



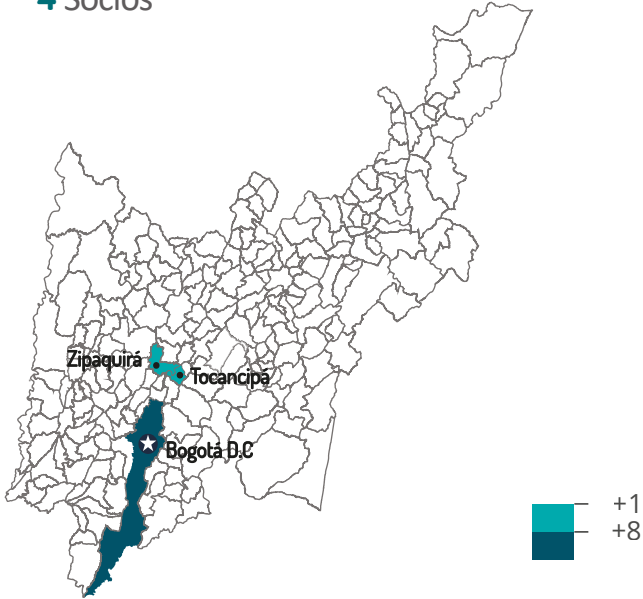
Cobertura de la respuesta sectorial en Bogotá y región por total de beneficiarios acumulados enero a marzo 2023



Educación



4 Socios

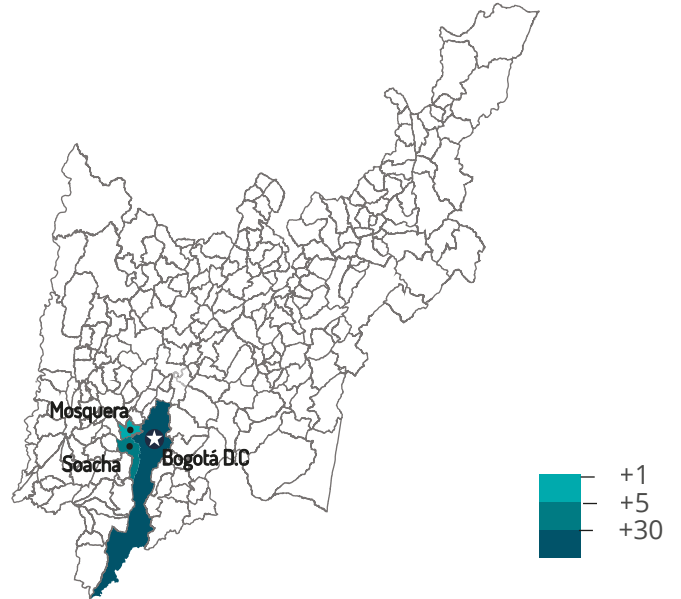


Lista de socios on respuesta para el trimestre Fundación RadaBer, IRC (aeiotu - Fundación Carulla, Corporación Juego y Niñez).

Integración socioeconómica



14 Socios

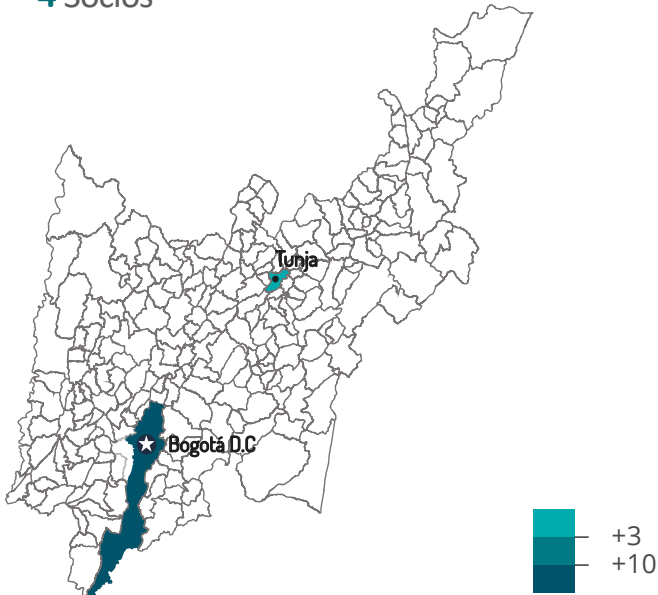


Lista de socios on respuesta para el trimestre Cuso Internacional, FUPAD, GIZ, GIZ (ComunicARTE, CORFAS, Corporación Scalabrini), Heartland Alliance, IRC (Medicos del Mundo), (NRC/Acción Contra el Hambre), WFP (Corporación El Minuto de Dios), World Vision.

Multisector



4 Socios

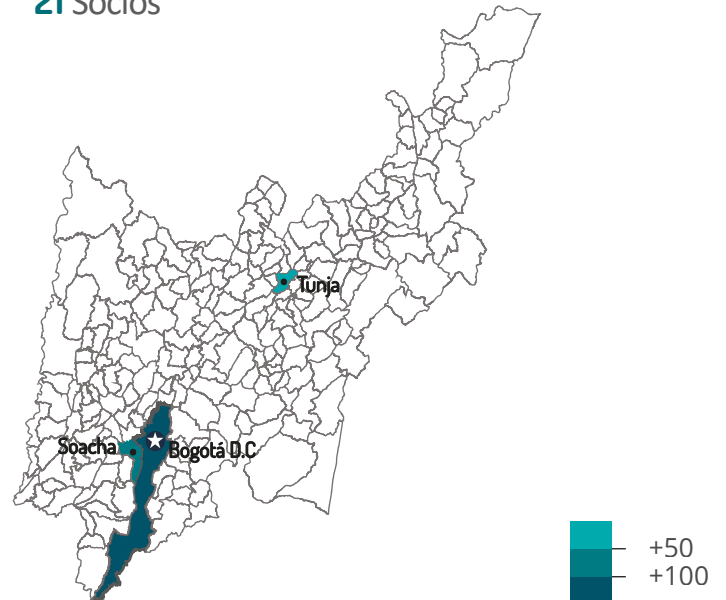


Lista de socios on respuesta para el trimestre OIM, (OIM/NRC/SNCR), NRC, World Vision.

Protección



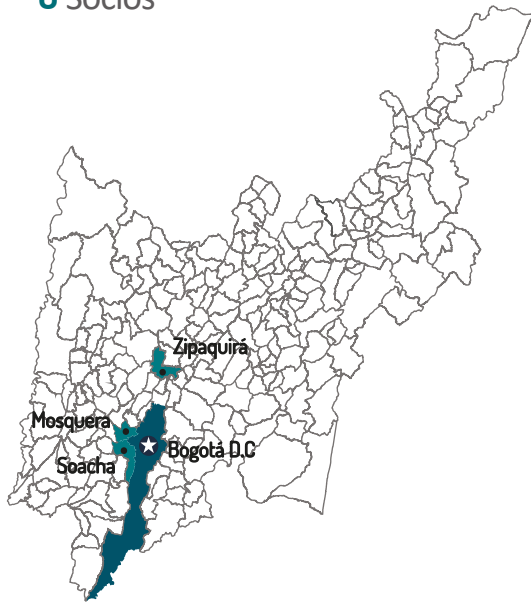
21 Socios



Lista de socios on respuesta para el trimestre ACNUR, ACNUR (Hias, NRC, Opción Legal, Pastoral Social, Profamilia), Bethany, Care Colombia, (Care Colombia/OIM), DRC, FUPAD, GIZ, GIZ (Corporación Scalabrini), Heartland Alliance, IRC, IRC (CID, Corporación Red Somos), OIM, (OIM/Opción Legal/PLAN/SNCR/World Vision), NRC, (NRC/Acción Contra el Hambre), World Vision.

Transferencias monetarias multipropósito

6 Socios



Lista de socios on respuesta para el trimestre ACNUR, Acción Contra el Hambre, (DRC/Acción Contra el Hambre), IRC, Save The Children, World Vision.

Seguridad Alimentaria y Nutrición

3 Socios



Lista de socios on respuesta para el trimestre Acción Contra el Hambre, (NRC/Acción Contra el Hambre), Save The Children.

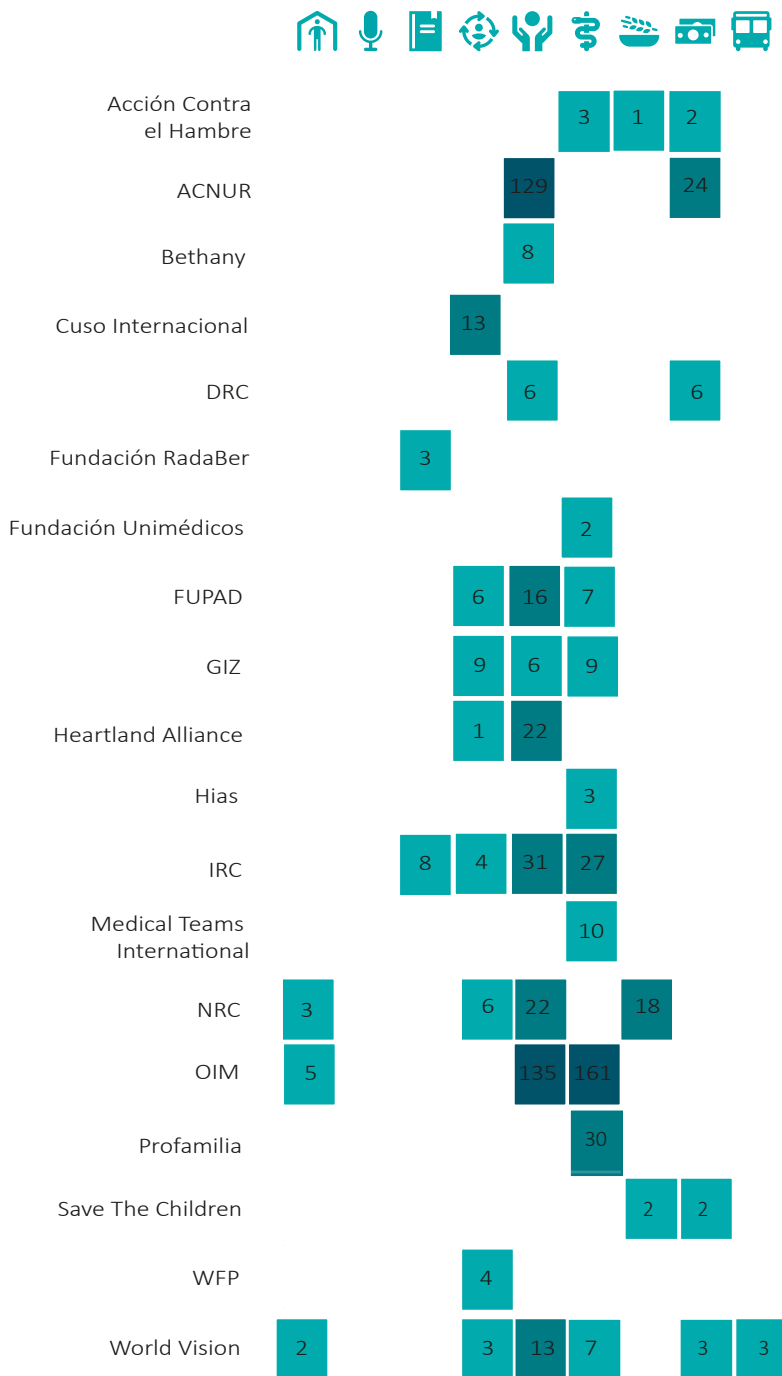
Salud

28 Socios

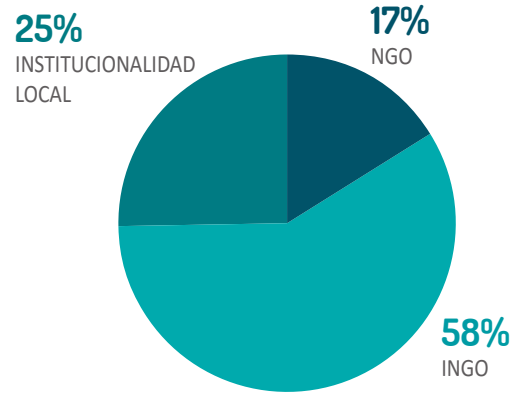


Lista de socios on respuesta para el trimestre Acción Contra el Hambre, Fundación Unimédicos, FUPAD, GIZ (AID FOR AIDS, Corporación Scalabrini, Humanity & Inclusion), Hias, OIM, OIM (E.S.E Hospital Mental de Antioquia, E.S.E Hospital Regional de Duitama, E.S.E Hospital Santiago de Tunja, E.S.E Julio Cesar Peñalosa, E.S.E Salud Sogamoso, E.S.E. Hospital Mario Gaitán Yanguas de Soacha, E.S.E. Hospital San Antonio de Chía, E.S.E. Hospital Universitario San Rafael de Tunja, E.S.E. Salud del Tundama, Hospital Maria Auxiliadora E.S.E de Mosquera, Hospital Regional de Sogamoso E.S.E, IPS Pediatric Health and Care, Subred Integrada de servicios de salud Centro Oriente, Subred Integrada de servicios de salud Norte, Subred Integrada de servicios de salud Sur), IRC, Medical Teams International, Profamilia, (World Vision/Profamilia).

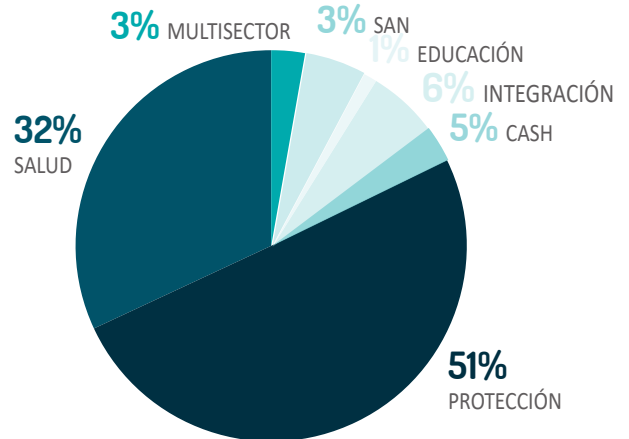
Cobertura de la respuesta sectorial en Bogotá, Boyacá y Cundinamarca por socios



Cobertura de la respuesta por tipo de organización



% Cobertura de la respuesta sectorial en Bogotá, Boyacá y Cundinamarca para el primer trimestre del año



Pequeño análisis/resumen de la respuesta para el trimestre

La respuesta en Bogotá, Boyacá y Cundinamarca a la población refugiada y migrante en el trimestre de enero a marzo de 2023 se enfoca con un mayor porcentaje en el sector de protección brindando actividades tales como acompañamientos jurídicos y psicosocial, asesoría legal, fortalecimiento comunitario y asistencia a víctimas de trata de personas; desarrollando estas actividades en 46 municipios. El trabajo realizado por los socios se refleja en las 824 actividades realizadas a lo largo de Bogotá y región y a los más de 15.000 beneficiarios/as que se lograron alcanzar en el primer trimestre del año.

En Bogotá se concentra el 71% de la población venezolana en Bogotá y Región, las organizaciones tienen mayor presencia y mayor número de actividades, las cuales logran brindar una respuesta mucho más extensa sectorialmente. Los sectores que más se destacan son protección, salud e integración.

Los beneficiarios alcanzados a lo largo de este trimestre fueron 15.690 teniendo en cuenta que, de enero a marzo hubo una disminución del 8% de beneficiarios, destacando el mes de enero en el cual se obtuvo el 37% del total de los beneficiarios, que representa 5.860 refugiados y migrantes, en comparación a el mes de marzo en el cual se obtuvo 29% del total de los beneficiarios.

Con respecto a la presencia sectorial por municipio, el sector de Protección (40 municipios), el sector de Transferencias monetarias multipropósito (20 municipios) y el sector de Salud (9 municipios), han sido los sectores que han desarrollado el mayor número de actividades por municipio.

Finalmente, se espera que para los siguientes trimestres aumente la cantidad de refugiados y migrantes atendidos en Bogotá y Región.

Actividades realizadas por sector: ■ 1-10 ■ 11- 49 ■ 50 ~