

CIFRAS CLAVE ALOJAMIENTO


16.635 Beneficiarios estimados atendidos

36% Hombres 20% Niños

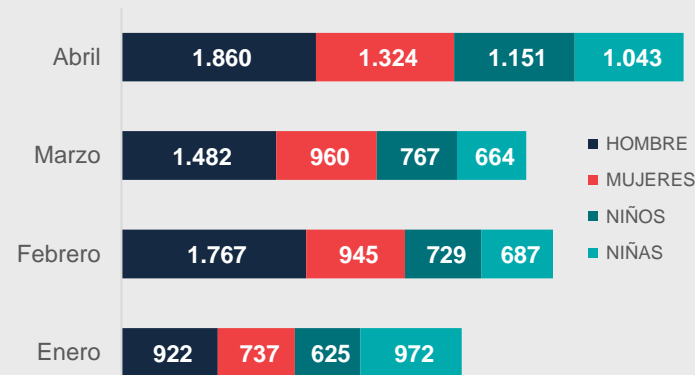
24% Mujeres 20% Niñas

Promedio diario de 185 personas atendidas en alojamiento temporales

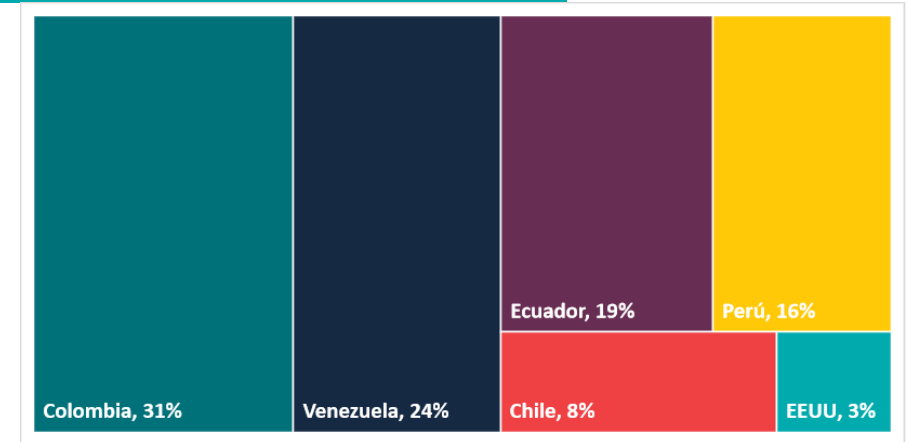
Beneficiarios por mes – comparativo 2021-2023



Beneficiarios por Género y edad



PRINCIPALES DESTINOS



- El **43%** de la población se dirigen a países del Sur como Ecuador (19%), Perú (16%) y Chile (8%).
- El **31%** ingresan a Colombia, principalmente a ciudades como Bogotá, Medellín y Cali.
- El **24%** manifiestan retornar a Venezuela.
- El **3%** manifiestan dirigirse hacia EEUU

En el mes de abril, se presenta **incremento** en los siguientes destinos: 66% Colombia (1886/1.133), 41% retornos hacia Venezuela (1.330/945), 148% EEUU (330/133) y reducción en 7% hacia Chile (199/213) con respecto al mes anterior.

En el mes de abril se identifica que el **6%** del total de población atendida en alojamientos refiere como destino EEUU

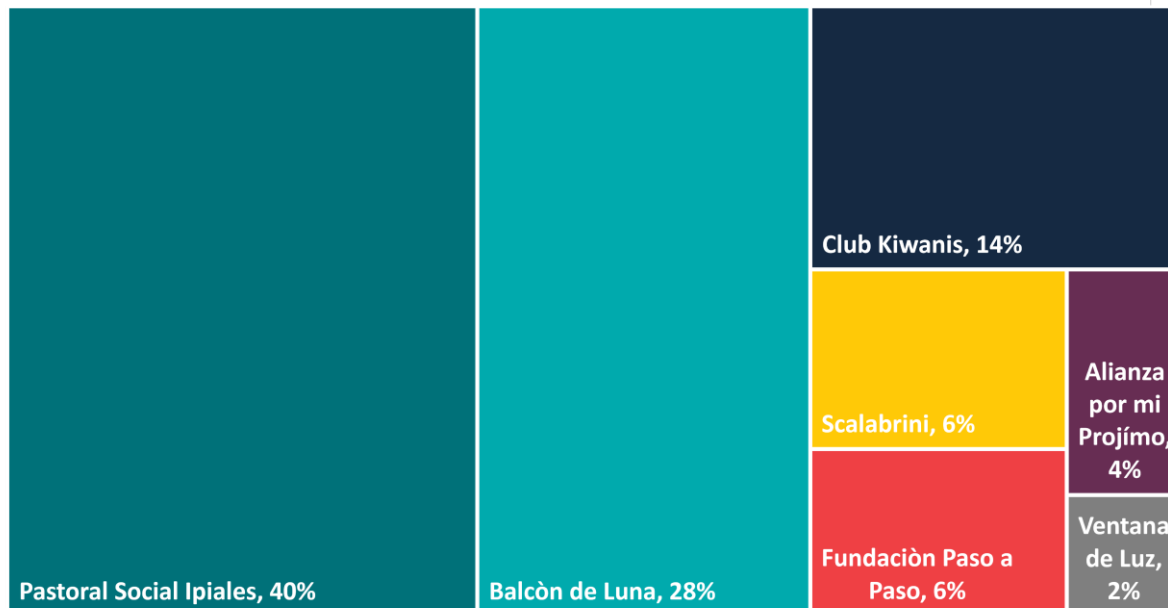
En el mes de abril se presenta un incremento del **39%** en atenciones con respecto al mes de marzo 2023, del **31%** con respecto al mes abril del 2022 y del **14%** con respecto al mes abril del 2021

Los NNA son los principales beneficiarios de alojamiento temporal con el **40%** del total de la población

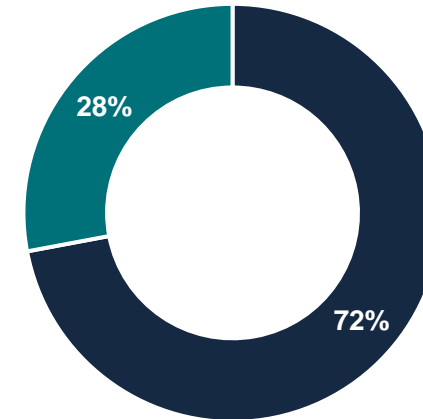
Perfiles atendidos enero - abril



Atenciones por socio operador



Financiación AT



- **Ipiales:** en el mes de abril, Pastoral Social Ipiales presenta un **incremento** del doble de atenciones con respecto al mes de marzo, Kiwanis del **75%** y Paso a paso del **7%**.
- Los alojamientos de Kiwanis, Scalabrini, Paso a Paso y Alianza por mi prójimo financian la respuesta con **recursos propios**.
- Durante el mes de abril cerca del **15%** de las mujeres atendidas en alojamiento se encuentran en estado **gestante/lactante**.
- Se identifica un número mayor de **NNA separados/no acompañados**, al pasar de 8 casos en marzo a **23** casos en abril.
- El **70%** de la respuesta en alojamientos se encuentra en Ipiales y el **30%** en Pasto.
- Incremento del **100%** en NNA con acceso a alojamientos al pasar de 1.431 en marzo a 2.194 en abril.

CIFRAS CLAVE COMEDORES

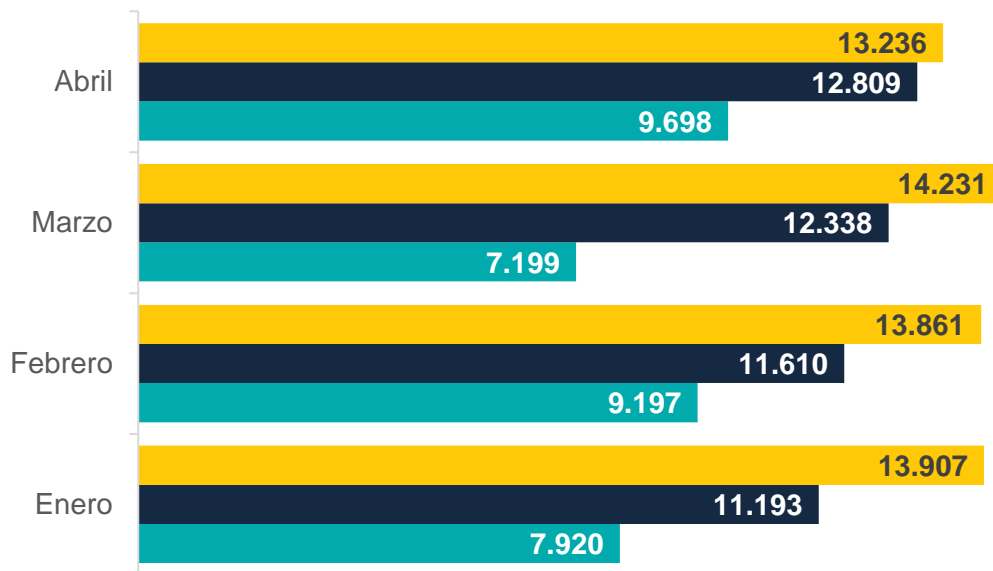


55.235 Beneficiarios estimados atendidos

50% Hombres 16% Niños
21% Mujeres 13% Niñas

Beneficiarios por mes comparativo 2021-2023

2023 2022 2021



Los hombres son el grupo de mayor atención en comedores y FR, teniendo en cuenta que además de los grupos familiares, el perfil de **hombres solos** accede a este servicio sin restricción.

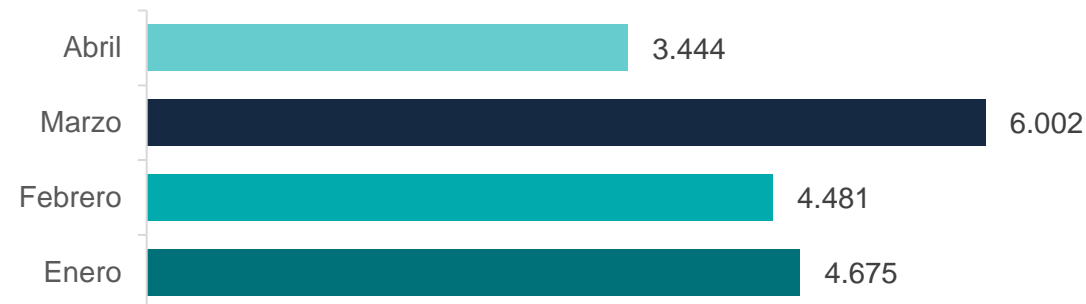
CIFRAS CLAVE FOOD RATIONS



18.602 Food Rations

63% Hombres 12% Niños
17% Mujeres 8% Niñas

Beneficiarios mensuales



En el mes de abril se presenta una reducción del 43% en FR, sin embargo, se prioriza la entrega a NNA y mujeres