

427,361 K

Población meta bajo el Plan de Respuesta a Refugiados y Migrantes (RMRP) 2022.

\$50.1 M USD

Requerimientos financieros para el sector Educación en Colombia en 2022.

41.067

Niños, niñas y jóvenes alcanzados con atenciones asociadas al sector Educación.

10

Organizaciones que brindaron apoyo, asistencia, acompañaron procesos y actividades para el sector.

16

Departamentos alcanzados en el cuarto trimestre del 2022

78

Municipios cubiertos en el tercer trimestre del 2022

Objetivos sectoriales para la respuesta 2022

Estrategias programáticas para asegurar el derecho a la educación de niñas, niños, adolescentes y jóvenes refugiados y migrantes venezolanos.

- Fortalecimiento de los procesos asociados a la educación formal, no formal e informal.
- Desarrollo de los procesos de gestión de matrícula.
- Formación y acompañamiento a familias y comunidades.
- Implementación de programas de acompañamiento psicosocial.
- Socialización/Orientación de herramientas, circulares, rutas, instrumentos de política.
- Desarrollo de campañas de comunicación.

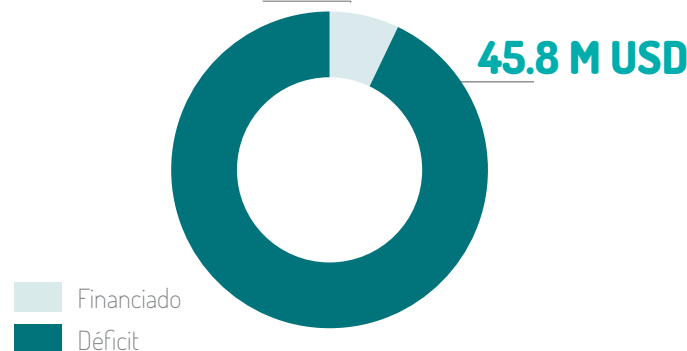
Procesos de apoyo a la protección de las trayectorias educativas de NNA refugiados y migrantes y de comunidades de acogida.

- Estrategias de permanencia.
- Entrega de insumos educativos a estudiantes, IE y centros de educación inicial.
- Alimentación escolar.
- Búsqueda activa de NNA por fuera del sistema escolar
- Metodologías de inclusión para NNA con diversidad funcional

Seguimiento a los requerimientos financieros (*)

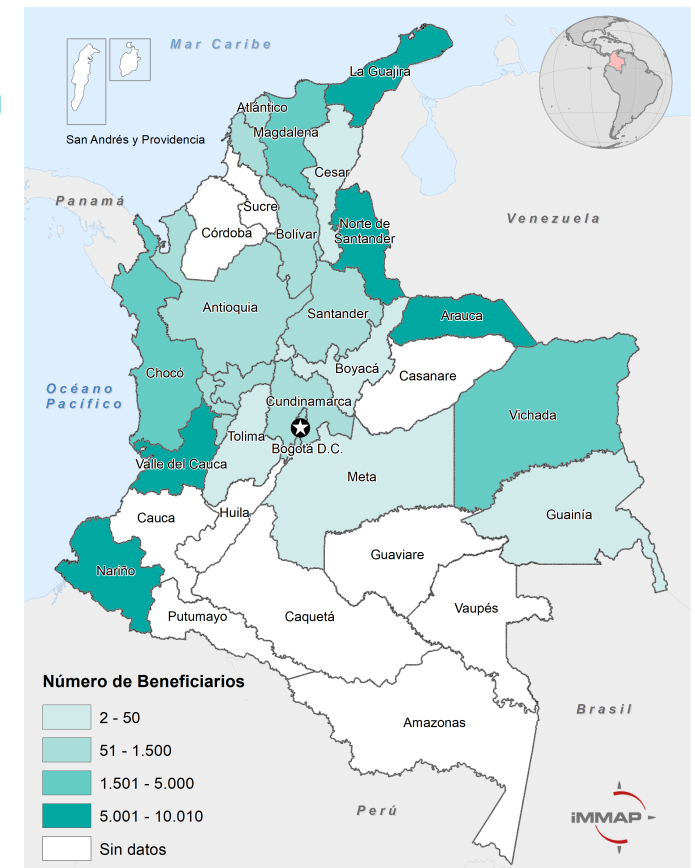
4.3 M USD

45.8 M USD



(*) Información financiera parcial para Colombia, y directa para Integración hasta el 31/12/2022. No se incluyen contribuciones para múltiples países ni sectores.

Beneficiarios alcanzados Integración por municipio en trimestre 4 del 2022



Principales actividades y beneficiarios alcanzados en el trimestre 4-2022

8.197

NNA de refugiados y migrantes reciben apoyo con suministros o servicios

38.025

NNA refugiados y migrantes inscritos en instituciones educativas formales o inscritos en actividades / programas de educación alternativa o no formal

33.101

NNA beneficiarios refugiados y migrantes de la respuesta con actividades dirigidas a población "caminante"

1.420

Maestros, funcionarios o socios capacitados / empoderados para mejorar el acceso y la calidad de la educación

748

Escuelas apoyadas con suministros o que se establecen, construyen o rehabilitan

2.143

Beneficiarios de la respuesta con actividades de orientación y apoyo para el acceso a la regularización migratoria por medio del Estatuto Temporal de Protección para Venezolanos (EPTV)

COLOMBIA

TABLERO EDUCACIÓN

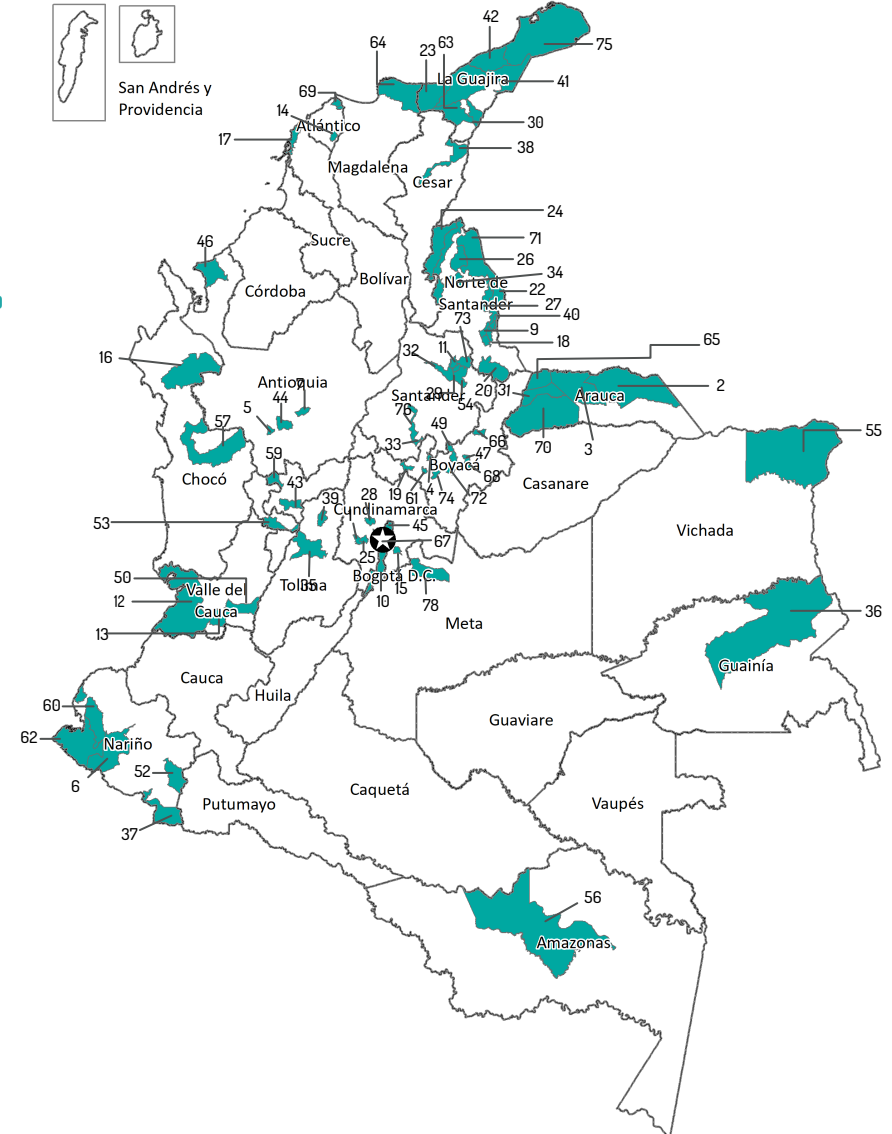
Trimestre 4 - 2022



Plataforma de Coordinación Interagencial para Refugiados y Migrantes de Venezuela

Presencia operacional de socios principales Integración por municipio e indicador

1. ANAPOIMA ACNUR	16. CARMEN DEL DARIÉN UNICEF	30. FONSECA UNICEF	45. MOSQUERA NRC	61. SÁCHICA ACNUR	75. URIBIA DIAKONIE (DKH) UNICEF
2. ARAUCA NRC SAVE THE CHILDREN UNICEF	17. CARTAGENA ACNUR ISRAAID PLAN	31. FORTUL NRC UNICEF	46. NECOCLÍ UNICEF	62. SAN ANDRES DE TUMACO UNICEF	76. VÉLEZ ACNUR
3. ARAUQUITA ACNUR NRC	18. CHINÁCOTA UNICEF	32. GIRÓN ACNUR	47. NOBSA ACNUR	63. SAN JUAN DEL CESAR UNICEF	77. VILLA DEL ROSARIO ACNUR IRC NRC UNICEF
4. ARCABUCO ACNUR	19. CHIQUINQUIRÁ ACNUR	33. GÜEPSA ACNUR	48. OCAÑA NRC	64. SANTA MARTA NRC UNICEF	78. VILLAVICENCIO ACNUR
5. ARMENIA ACNUR	20. CHITAGÁ ACNUR	34. HACARÍ NRC	49. PAIPA ACNUR	65. SARAVENA NRC UNICEF	
6. BARBACOAS UNICEF	21. CONVENCIÓN NRC	35. IBAGUÉ NRC	50. PALMIRA IRC	66. SATIVANORTE ACNUR	
7. BARBOSA ACNUR	22. CÚCUTA ACNUR GIZ NRC SAVE THE CHILDREN UNICEF	36. INÍRIDA DIAKONIE (DKH)	51. PAMPLONITA UNICEF	67. SOACHA ACNUR IRC NRC	
8. BARRANQUILLA ISRAAID PLAN UNICEF	23. DIBULLA UNICEF	37. IPIALES IRC NRC UNICEF	52. PASTO NRC UNICEF	68. SOGAMOSO ACNUR	
9. BOCHALEMA NRC	24. EL CARMEN NRC	38. LA PAZ NRC	53. PEREIRA ACNUR	69. SOLEDAD ISRAAID PLAN UNICEF	
10. BOGOTÁ D.C. IRC	25. EL COLEGIO ACNUR	39. LÍBANO NRC	54. PIEDECUESTA ACNUR	70. TAME NRC UNICEF	
11. BUCARAMANGA UNICEF	26. EL TARRA NRC	40. LOS PATIOS ACNUR NRC	55. PUERTO CARREÑO UNICEF	71. TIBÚ NRC UNICEF	
12. BUENAVENTURA ACNUR UNICEF	27. EL ZULIA ACNUR NRC UNICEF	41. MAICAO SAVE THE CHILDREN UNICEF	56. PUERTO SANTANDER UNICEF	72. TOCA ACNUR	
13. CALI IRC SAVE THE CHILDREN UNICEF	28. FACATATIVÁ ACNUR	42. MANAURE UNICEF	57. QUIBDÓ UNICEF	73. TONA UNICEF	
14. CANDELARIA ACNUR	29. FLORIDABLANCA ACNUR	43. MANIZALES ACNUR	58. RIOHACHA ALDEAS INFANTILES UNICEF	74. TUNJA ACNUR	
15. CAQUEZA NRC		44. MEDELLÍN ACNUR IRC	59. RIOSUCIO UNICEF		
		60. ROBERTO PAYÁN UNICEF			



ACNUR* (Opción Legal) | Aldeas Infantiles | Diakonie (DKH) (Corporación Infancia y Desarrollo) | GIZ* (PLAN) | IRC* (aeioTU - Fundación Carulla - Corporación Juego y Niñez (CJN)) | IsraAID | NCR* (World Vision) | PLAN | Save the Children | UNICEF* (CIDEMOS - Clickarte -

Fundación Carvajal) Con (*) aquellos socios con actividades este trimestre, entre paréntesis () sus socios implementadores, si es el caso.

Para más información, por favor contactar: Daniela Rodríguez - darodriguez@unicef.org; Julián Cortes - julian.cortes@savethechildren.org; Luz Angela Caro Yazo - lcarayazo@unicef.org; Nathalie Duveiller - nathalie.duveiller@nrc.no; Luis Fernando Viáncha - lviáncha@immap.org