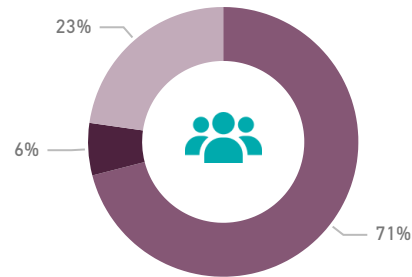


## 48,197

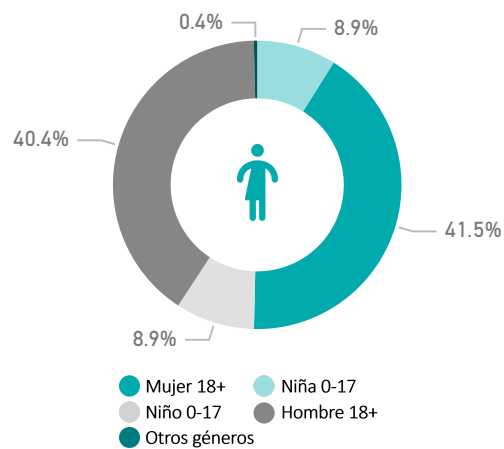
\*Personas alcanzadas

### Por grupo poblacional



● RyM Perm ● CA ● RyM Tránsito

### Por género y edad



● Mujer 18+ ● Niña 0-17  
● Niño 0-17 ● Hombre 18+  
● Otros géneros

## Personas alcanzadas por subgrupo

**Necesidades Básicas**

### 21,135

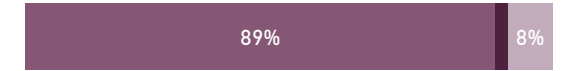
Personas alcanzadas



**Protección**

### 38,883

Personas alcanzadas



**Salud & Nutrición**

### 19,794

Personas alcanzadas



**Integración**

### 4,799

Personas alcanzadas



**Educación**

### 245


Personas alcanzadas



**CBI Multisectorial**

### 3,903

Personas alcanzadas



Grupos Poblacionales: ● RyM en Permanencia ● Comunidad de acogida ● RyM en tránsito

**Nota:** RyM = Refugiados y Migrantes, CA = Comunidad de Acogida, Perm.= RyM en permanencia. **Fecha de corte:** 19 de abril 2023. El reporte se elaboró con los datos registrados hasta la fecha de corte.

\*El total de personas alcanzadas es calculado mediante una metodología de agregación que toma los valores máximos por grupo poblacional, edad y género de forma intersectorial siguiendo las indicaciones de la Plataforma Regional.