

METODOLOGÍA

Este ejercicio de recolección de información está en línea con los lineamientos del subcomponente de monitoreo de flujos de la metodología de la Matriz de Seguimiento de Desplazamiento (DTM por sus siglas en inglés). A partir de enero de 2023, la Organización Internacional para las Migraciones (OIM) inició con el conteo y registro de personas refugiadas y migrantes de todas las nacionalidades tanto de entradas como de salidas, en tres puntos de observación en la ciudad de Tumbes. Asimismo, para la recolección de datos, participaron un total de 16 enumeradores, dos por cada punto de recolección de información, en dos turnos durante el día de observación.

- **Población objetivo:** Personas refugiadas y migrantes en tránsito observadas entrando y saliendo del Perú por lugares aledaños al Puente Binacional entre Perú y Ecuador, en el departamento de Tumbes.
 - **Método de recolección de datos:** Se emplearon dos fichas una no participante y otra participante,
 - a) No participante: mediante una ficha de registro observacional que registra el conteo de personas refugiadas y migrantes en los terminales terrestres de autobuses de Tumbes.
 - b) Participante: mediante una ficha de consulta que recoge la nacionalidad de las personas en tránsito (entrando y saliendo) por los puntos de observación identificados, con un margen de error del 5% y una muestra del 50 por ciento.
- *Ambos ejercicios no son excluyentes ya que se realiza el conteo habitual y, a su vez, se realiza la consulta sobre la nacionalidad.

- **Puntos de observación identificados (entrada):** a) Terminal Aguas Verdes, b) Complejo Zarumilla y c) Terminal Zarumilla.
- **Puntos de observación identificados (salida):** Puente Bolsico.

Limitaciones:

Los datos elegidos representan la situación en puntos de tránsito específicos durante las horas de observación seleccionadas y sólo proporciona una visión parcial del volumen y las características de los flujos de población que transitan por los puntos de observación identificados. Asimismo, dada la naturaleza del ejercicio observacional, puede registrarse duplicidad en los conteos que se realizan; para el caso de los flujos pendulares no se permite su identificación.

CONTEXTO

Frente a la movilidad humana bajo los puntos de control fronterizo regulares, el 28 de enero, el Superintendente Nacional de Migraciones de Perú, realizó una visita a la zona fronteriza norte del país, con la finalidad de fortalecer y optimizar el control migratorio en la frontera entre Perú y Ecuador. En este contexto, se reunió junto con la responsable de Migración Ecuador en la provincia de Oro, para coordinar acciones conjuntas que permitan la atención con mayor agilidad y seguridad en los Centros Binacionales de Atención en Frontera (CEBAF) de Tumbes (Perú) y Huaquillas (Ecuador), durante el proceso de ingreso y salida. En paralelo, se coordinaron operativos junto con el Frente Policial de Tumbes con la finalidad de monitorear los flujos migratorios. ([Superintendencia Nacional de Migraciones, 2023](#)).

DETALLES DEL CONTEO

La recolección de datos para la frontera norte (Tumbes) se realizó de manera semanal en el mes de enero. El ejercicio se realizó entre las **05:30 y 18:30 horas**. En total la observación se realizó durante **13 horas**.

Fechas del conteo

3 de enero de 2023
Ronda 63

13 de enero de 2023
Ronda 64

18 de enero de 2023
Ronda 65

20 de enero de 2023
Ronda 66

23 de enero de 2023
Ronda 67

Mapa 1. Puntos de observación



Nota: Este mapa es sólo para fines ilustrativos. Los límites y nombres que figuran en este mapa, así como las denominaciones utilizadas en el mismo, no implican su aprobación o aceptación oficial por parte de la Organización Internacional para las Migraciones.

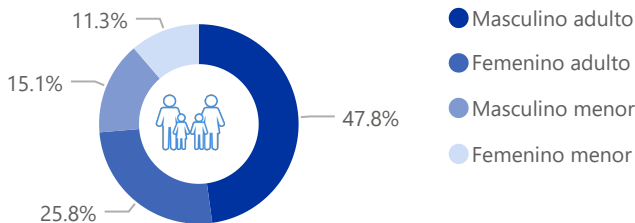
► Conteo del 3 de enero:

Comparando las cifras observadas del primer conteo de enero del 2022 y 2023 en Tumbes, se evidencia un descenso para ambos flujos, del 80 por ciento en las entradas y 60 por ciento en las salidas. De las 372 personas observadas que se encontraban ingresando al país, el 95 por ciento fueron personas venezolanas, un cuatro por ciento de personas colombianas y uno por ciento de personas ecuatorianas. Con respecto a las 289 personas que salían del país, el tránsito de personas venezolanas bajó en un seis por ciento (de 95% a 89%), la presencia de migrantes colombianos aumentó en tres por ciento (de 4% a 7%), y la población ecuatoriana aumento su presencia, de uno por ciento a cuatro por ciento. En cuanto al perfil demográfico, la presencia de niños se mantiene similar para ambos flujos. Respecto a las personas adultas, se evidencia mayor flujo de mujeres en las salidas (33%) que en las entradas (26%), la situación difiere para los hombres donde se observa mayor presencia en las entradas (48%) que en las salidas (43%). Con respecto a los horarios de tránsito, se aprecia tendencias diferentes; para las entradas, observamos que el flujo aumenta entre las 14:00 horas y las 18:30 horas y, para las salidas, el pico de tránsito más alto se dio entre las 10:00 horas y las 14:00 horas.

TOTAL DE PERSONAS REFUGIADAS Y MIGRANTES ENTRANDO

 **372**

PERFIL DEMOGRÁFICO POR SEXO Y EDAD



Fuente: DTM FMR, Ficha de observación 2023

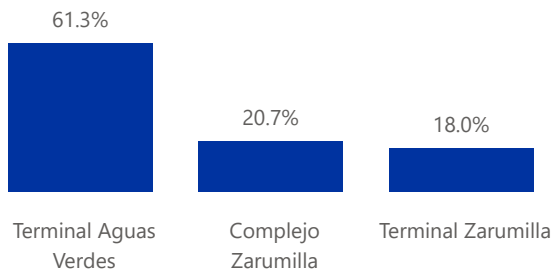
NACIONALIDADES IDENTIFICADAS



Fuente: DTM FMR, Ficha de nacionalidad 2023

FLUJO DE ENTRADA POR PUNTO DE OBSERVACIÓN

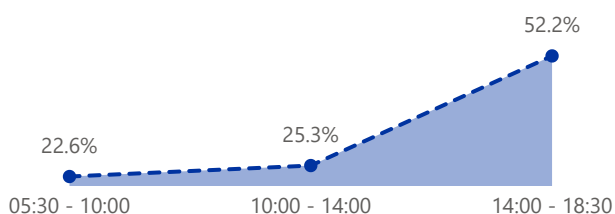
(Según horarios de entrada de los buses)



Fuente: DTM FMR, Ficha de observación 2023

FLUJO DE ENTRADA POR RANGO DE HORARIO

(Según horarios de entrada de los buses)

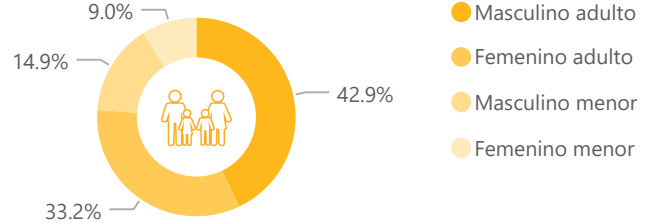


Fuente: DTM FMR, Ficha de observación 2023

TOTAL DE PERSONAS REFUGIADAS Y MIGRANTES SALIENDO

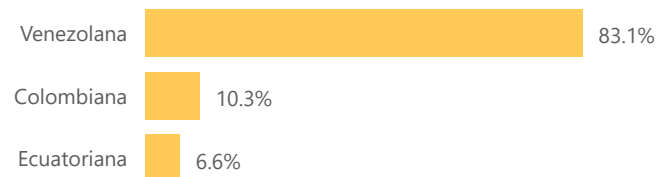
 **289**

PERFIL DEMOGRÁFICO POR SEXO Y EDAD



Fuente: DTM FMR, Ficha de observación 2023

NACIONALIDADES IDENTIFICADAS



Fuente: DTM FMR, Ficha de nacionalidad 2023

FLUJO DE SALIDA POR PUNTO DE OBSERVACIÓN

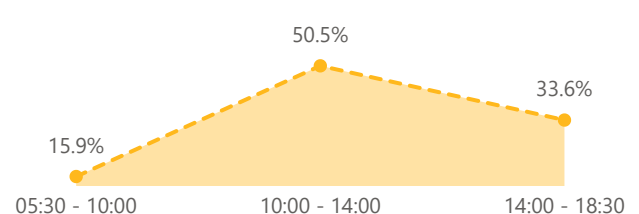
(Según horarios de salida de los buses)



Fuente: DTM FMR, Ficha de observación 2023

FLUJO DE SALIDA POR RANGO DE HORARIO

(Según horarios de salida de los buses)



Fuente: DTM FMR, Ficha de observación 2023

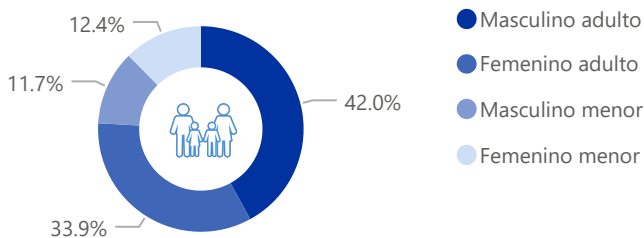
► Cuento del 13 de enero:

Para el segundo conteo del mes, de las 614 personas saliendo del país, el 99 por ciento son refugiados y migrantes venezolanos. Además de ello, se observó 292 personas entrando al país, sin embargo, a diferencia de las entradas, el 81 por ciento fueron de nacionalidad venezolana y el 18 por ciento de nacionalidad colombiana. La tendencia continúa siendo similar a la del conteo anterior, aunque con aumento del ocho por ciento de migrantes colombianos para las salidas. En comparación con la ronda anterior, podemos observar menor presencia de hombres ingresando al país, pasando del 48 por ciento al 42 por ciento. Lo contrario ocurre con las mujeres, donde se registra mayor presencia en la ronda 64, aumentando del 26 por ciento al 34 por ciento. En cuanto a los horarios de flujos, se puede observar una tendencia descendente evidente en las entradas, entre las 05:30 – 10:00 horas se observó mayor flujo de personas ingresando al país. En lo concerniente a las salidas, no se registra una tendencia a simple vista, se puede ver un tránsito constante entre el 30 por ciento y 35 por ciento.

TOTAL DE PERSONAS REFUGIADAS Y MIGRANTES ENTRANDO



PERFIL DEMOGRÁFICO POR SEXO Y EDAD



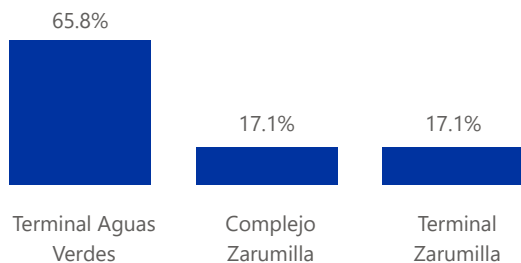
Fuente: DTM FMR, Ficha de observación 2023

NACIONALIDADES IDENTIFICADAS



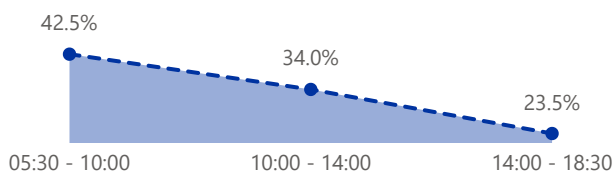
Fuente: DTM FMR, Ficha de nacionalidad 2023

FLUJO DE ENTRADA POR PUNTO DE OBSERVACIÓN (Según horarios de entrada de los buses)



Fuente: DTM FMR, Ficha de observación 2023

FLUJO DE ENTRADA POR RANGO DE HORARIO (Según horarios de entrada de los buses)

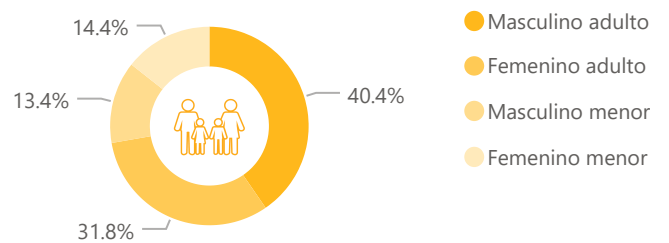


Fuente: DTM FMR, Ficha de observación 2023

TOTAL DE PERSONAS REFUGIADAS Y MIGRANTES SALIENDO

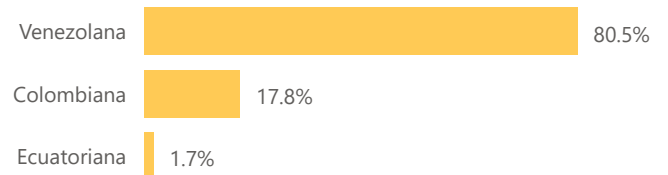


PERFIL DEMOGRÁFICO POR SEXO Y EDAD



Fuente: DTM FMR, Ficha de observación 2023

NACIONALIDADES IDENTIFICADAS



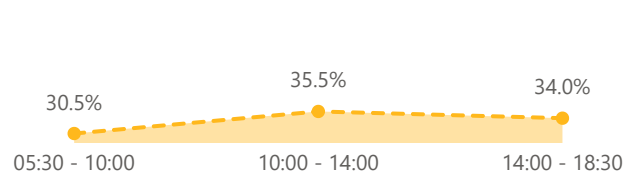
Fuente: DTM FMR, Ficha de nacionalidad 2023

FLUJO DE SALIDA POR PUNTO DE OBSERVACIÓN (Según horarios de salida de los buses)



Fuente: DTM FMR, Ficha de observación 2023

FLUJO DE SALIDA POR RANGO DE HORARIO (Según horarios de salida de los buses)



Fuente: DTM FMR, Ficha de observación 2023

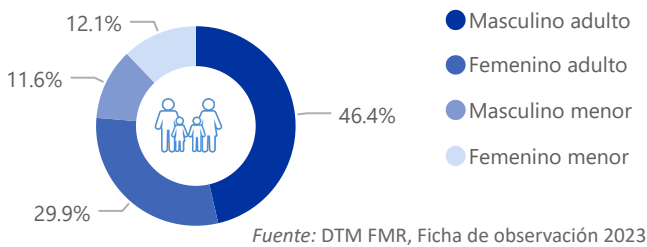
► Conteo del 18 de enero:

Se observó 692 personas ingresando al país, de las cuales el 96 por ciento fueron de nacionalidad venezolana, el dos por ciento colombiana y el uno por ciento ecuatoriana. De las 200 personas que salieron del país, el 96 por ciento eran refugiados y migrantes venezolanos y el cuatro por ciento colombianos. La tendencia de personas de la República Bolivariana de Venezuela (Venezuela en adelante) sigue siendo similar, tanto para las entradas como para las salidas; sin embargo, con respecto a los migrantes de Colombia, se observó mayor presencia en las salidas (4.5%) que en las entradas (2.3%). En cuanto al perfil demográfico, se pudo observar que aproximadamente la mitad de las personas saliendo y entrando al país fueron hombres. La diferencia surge para las mujeres, donde su representación es mayor en las entradas (30%) que en las salidas (23%). En referencia a los horarios, si bien tanto las entradas como las salidas tienen una tendencia descendente, podemos observar el 58 por ciento de las personas salieron del país entre las 05:30 – 10:00 horas. Por el contrario, el flujo de las entradas se mantuvo entre 29% - 35% durante todo el día.


TOTAL DE PERSONAS REFUGIADAS Y MIGRANTES ENTRANDO



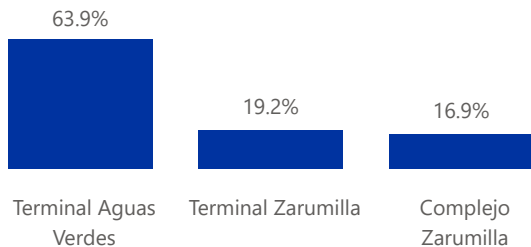
PERFIL DEMOGRÁFICO POR SEXO Y EDAD



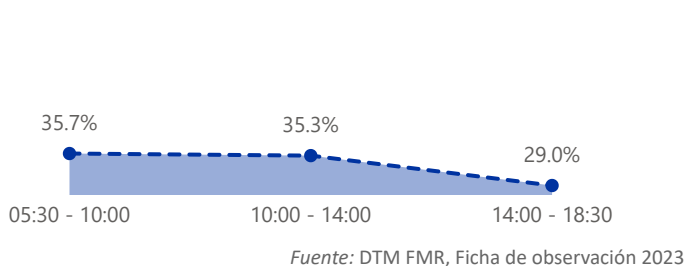
NACIONALIDADES IDENTIFICADAS



FLUJO DE ENTRADA POR PUNTO DE OBSERVACIÓN (Según horarios de entrada de los buses)



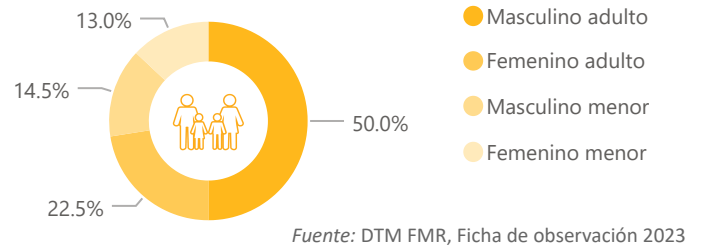
FLUJO DE ENTRADA POR RANGO DE HORARIO (Según horarios de entrada de los buses)



TOTAL DE PERSONAS REFUGIADAS Y MIGRANTES SALIENDO



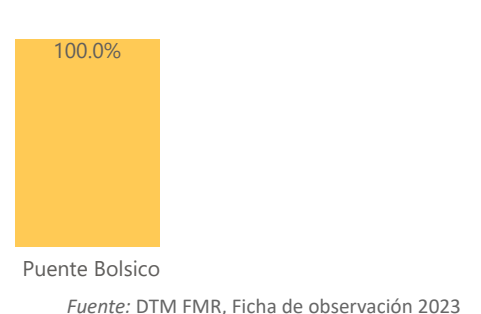
PERFIL DEMOGRÁFICO POR SEXO Y EDAD



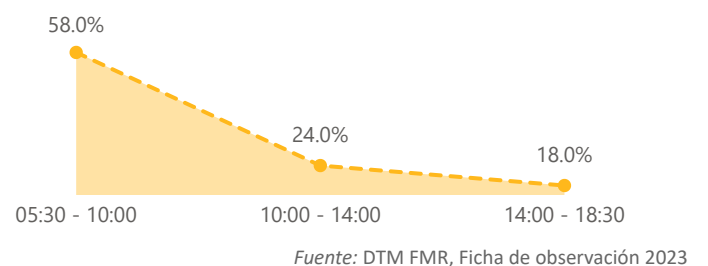
NACIONALIDADES IDENTIFICADAS



FLUJO DE SALIDA POR PUNTO DE OBSERVACIÓN (Según horarios de salida de los buses)



FLUJO DE SALIDA POR RANGO DE HORARIO (Según horarios de salida de los buses)



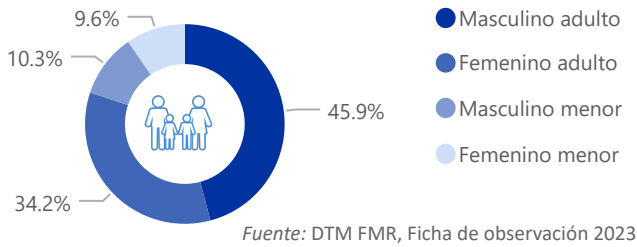
► Conteo del 20 de enero:

Las cifras observadas para el cuarto conteo del mes registraron migrantes y refugiados de Ecuador, Colombia y Venezuela para ambos flujos. Para las entradas, se pudo observar un 99% de personas de nacionalidad venezolana, y solo un 0.7 por ciento de colombianos. Para las salidas, fue posible apreciar mayor presencia de personas de migrantes de Colombia (2.5%) que en las entradas (0.7%), y se llegó a observar a personas de otras nacionalidades a parte de las ya mencionadas. Sobre el perfil demográfico, podemos observar que se registra mayor flujo de hombres y mujeres en las entradas (45.9% y 34.2% respectivamente), flujo que se reduce en las salidas a un 41 por ciento en los hombres y 32.5% en las mujeres. Caso contrario ocurre con los niños, donde observamos menor flujo en las entradas (10.3%) y en las salidas su presencia llega a aumentar a 15.7 por ciento. En cuanto a las niñas, su presencia fue la menor para ambos flujos. En cuanto a los flujos por rango de horario, es importante indicar que el 60.1% de personas saliendo del país lo hicieron en horas de la mañana (05:30 – 10:00 horas), el flujo fue bajando en horas de la tarde. En cuanto a los ingresos, se registró mayor tránsito entre las 10:00 – 14:00 horas, en primeras horas de la mañana y en horas de la tarde su flujo no pasó del 31 por ciento.

TOTAL DE PERSONAS REFUGIADAS Y MIGRANTES ENTRANDO

 **739**

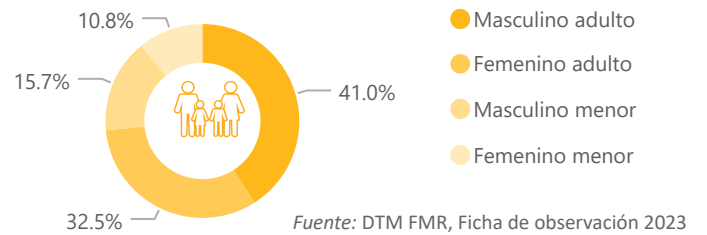
PERFIL DEMOGRÁFICO POR SEXO Y EDAD



TOTAL DE PERSONAS REFUGIADAS Y MIGRANTES SALIENDO

 **554**

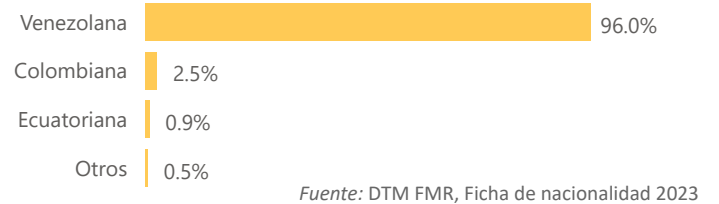
PERFIL DEMOGRÁFICO POR SEXO Y EDAD



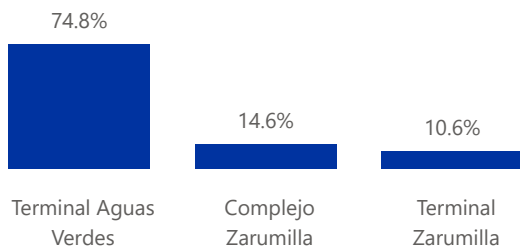
NACIONALIDADES IDENTIFICADAS



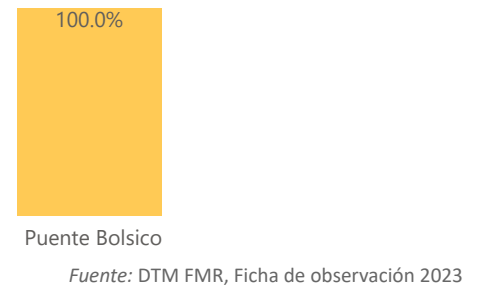
NACIONALIDADES IDENTIFICADAS



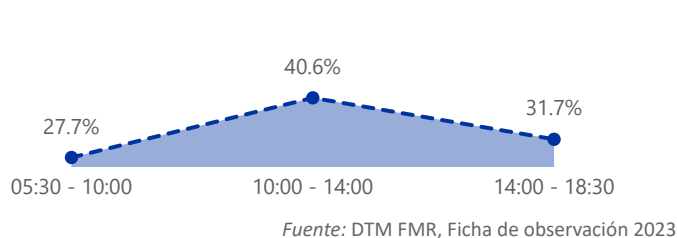
FLUJO DE ENTRADA POR PUNTO DE OBSERVACIÓN (Según horarios de entrada de los buses)



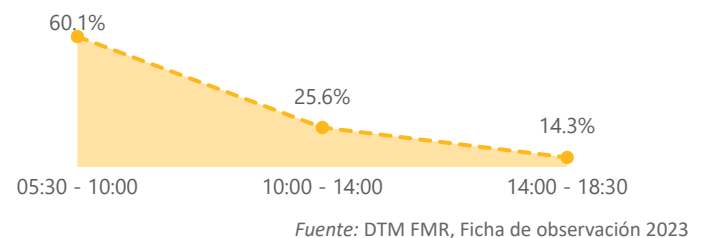
FLUJO DE SALIDA POR PUNTO DE OBSERVACIÓN (Según horarios de salida de los buses)



FLUJO DE ENTRADA POR RANGO DE HORARIO (Según horarios de entrada de los buses)



FLUJO DE SALIDA POR RANGO DE HORARIO (Según horarios de salida de los buses)



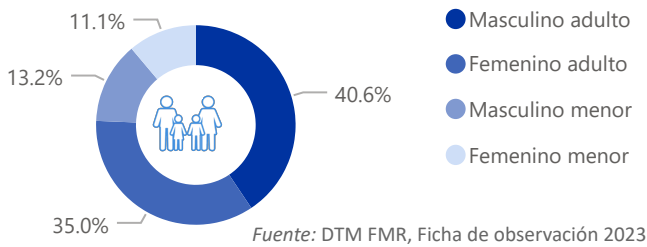
► Conteo del 24 de enero:

En el último conteo de enero, se observó 682 personas de nacionalidad venezolana y colombiana entrando al país, en un 98 por ciento u dos por ciento respectivamente. Para las salidas, se observó 333 personas, el 93 por ciento de refugiados y migrantes venezolanos, el cuatro por ciento de nacionalidad haitiana y el 2 por ciento de nacionalidad colombiana. Es importante indicar que para las salidas se apreció, por primera vez en el año a personas de Haití, representando el 3.6 por ciento de las personas que salieron del país. Si bien se ha observado mayor tránsito de hombres en las entradas, ello cambia en las salidas, donde se registra mayor flujo de las mujeres (39%). Finalmente, se observa diferentes tendencias en los flujos por rango de horario; para las entradas, se registra el mayor pico (38.4%) de personas transitando entre las 10:00 - 14:00 horas, y en las horas de tarde-noche el flujo baja a 31.4 por ciento. En lo que respecta a las salidas, el flujo registra la misma tendencia, donde el 48.9% de personas salieron del país entre las 10:00-14:00 horas, el tránsito baja en horas de la tarde a 25.8 por ciento entre las 14:00 - 18:30.

TOTAL DE PERSONAS REFUGIADAS Y MIGRANTES ENTRANDO



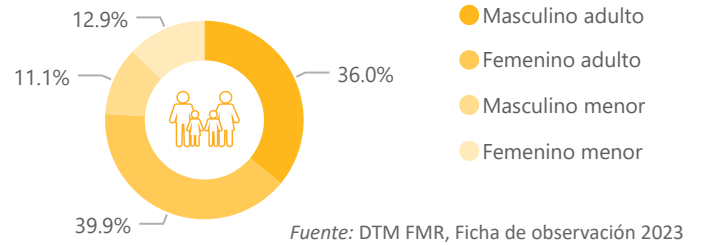
PERFIL DEMOGRÁFICO POR SEXO Y EDAD



TOTAL DE PERSONAS REFUGIADAS Y MIGRANTES SALIENDO



PERFIL DEMOGRÁFICO POR SEXO Y EDAD



NACIONALIDADES IDENTIFICADAS

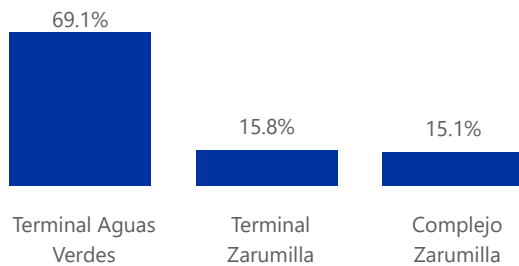


NACIONALIDADES IDENTIFICADAS



FLUJO DE ENTRADA POR PUNTO DE OBSERVACIÓN

(Según horarios de entrada de los buses)



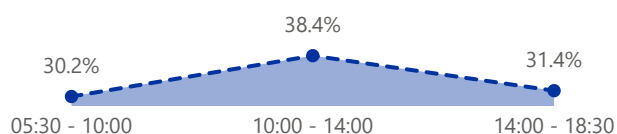
FLUJO DE SALIDA POR PUNTO DE OBSERVACIÓN

(Según horarios de salida de los buses)



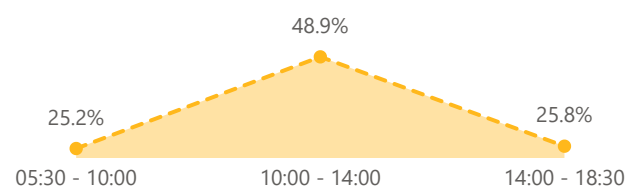
FLUJO DE ENTRADA POR RANGO DE HORARIO

(Según horarios de entrada de los buses)



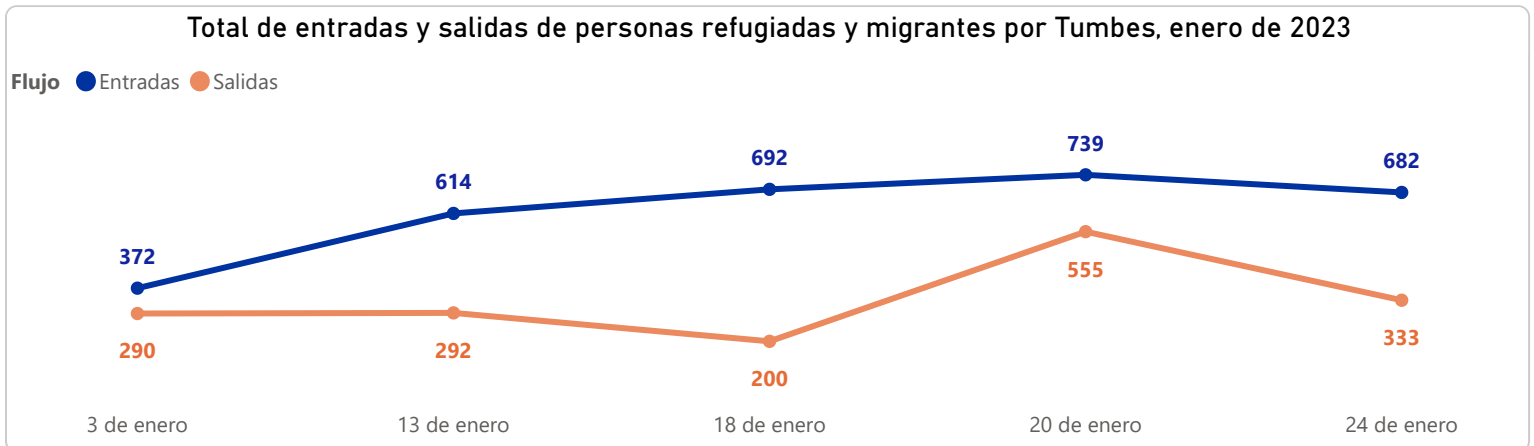
FLUJO DE SALIDA POR RANGO DE HORARIO

(Según horarios de salida de los buses)



TENDENCIA DE LOS DATOS ACUMULADOS DE ENERO 2023

Para el mes de enero se observó 620 entradas y 334 salidas en promedio, tomando en cuenta esta cifra, observamos que para las entradas observadas el flujo se mantuvo bajo en los dos primeros conteos del mes, pero aumento en los conteos posteriores; con respecto a las salidas, vemos un menor flujo en los tres primeros conteos no pasando de 292 personas observadas y, al igual que en las entradas, la cifra aumenta en los conteos posteriores. De forma general, se aprecia una tendencia ascendente en las entradas, registrando el mayor flujo en el cuarto conteo del mes (20 de enero), 19 por ciento más de la cifra promedio de enero (620); sin embargo, nuevamente el flujo baja ligeramente el 24 de enero (de 739 a 682 personas observadas). No se observa una tendencia clara en las salidas, el único registro que se encuentra por encima 334 salidas en promedio fue el 20 de enero con 555 personas observadas, 66 por ciento más que la cifra promedio.



En relación con la información del tránsito por nacionalidades, la población venezolana, fue el único grupo que estuvo presente en todos los conteos y para ambos flujos. Una tendencia similar sigue la población de nacionalidad colombiana, que si bien estuvo presente en todos los conteos y para ambos flujos, su presencia fue menor. Las personas de nacionalidad ecuatoriana fueron observadas con frecuencia en el mes de enero pero en menor medida que las personas de nacionalidad venezolana y colombiana. Finalmente, es preciso indicar que se llegó a apreciar a personas de nacionalidad haitiana y de otras nacionalidades saliendo en un solo conteo.

Cifras de entradas y salidas de personas refugiadas y migrantes por Tumbes según nacionalidad, enero de 2023

Fecha/ Nacionalidad	Venezolana		Haitiana		Ecuatoriana		Colombiana		Otros	
	Entrada	Salida	Entrada	Salida	Entrada	Salida	Entrada	Salida	Entrada	Salida
3 ene	352	241	0	0	4	19	16	30	0	0
13 ene	608	235	0	0	0	5	6	52	0	0
18 ene	666	191	0	0	10	0	16	9	0	0
20 ene	732	533	0	0	2	5	5	14	0	3
24 ene	668	310	0	12	0	0	14	11	0	0

DTM REGISTRO EN PUNTOS DE MONITOREO DE FLUJOS, ENTRADAS Y SALIDAS DE REFUGIADOS Y MIGRANTES TUMBES, PERÚ — RONDA 63 A LA 67

La OIM, creada en 1951, es la principal organización internacional en el ámbito de la migración y trabaja en estrecha colaboración con asociados gubernamentales, intergubernamentales y no gubernamentales. Coordina los esfuerzos de Naciones Unidas para apoyar a los países para la implementación del Pacto mundial para una migración segura, ordenada y regular. Para ello, ofrecemos asistencia técnica, fomentamos la comprensión del fenómeno de la migración, alentamos el desarrollo económico y social a través de la migración, y velamos por el respeto, la dignidad humana y el bienestar de los migrantes.

Financiado por: Bureau of Population, Refugees and Migration (PRM).

OIM MISIÓN PERÚ:
IOMPERUDTM@iom.int
<https://peru.iom.int/es>

© Organización Internacional para las Migraciones (OIM) 2023

Quedan reservados todos los derechos. Para citar, parafrasear o, de alguna manera, reproducir la información presentada en este documento, debe ser citada la fuente: Organización Internacional para las Migraciones (OIM) (2023) DTM Registro en puntos de monitoreo de flujos, entradas y salidas de refugiados y migrantes DTM ronda 63 a la 67, disponible en: <https://dtm.iom.int/es/peru>