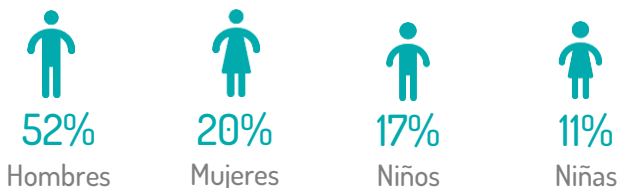


CIFRAS CLAVE CAMINANTES



● Desagregación Sexo y Edad

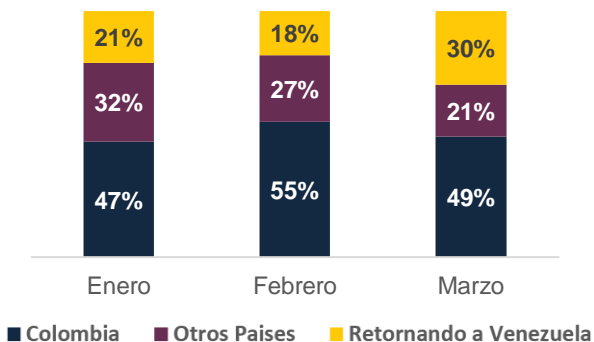


➔ 6.044

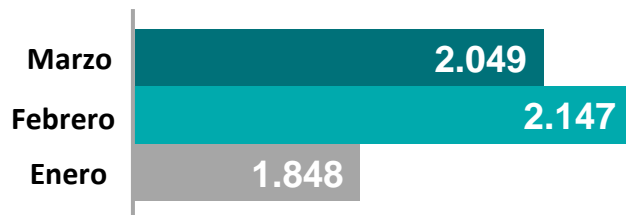
Número estimado de atenciones a Caminantes

167 a 170 personas es el promedio de tránsito en puntos de atención por semana que recibe Bucaramanga y su área metropolitana para el tercer trimestre del 2023

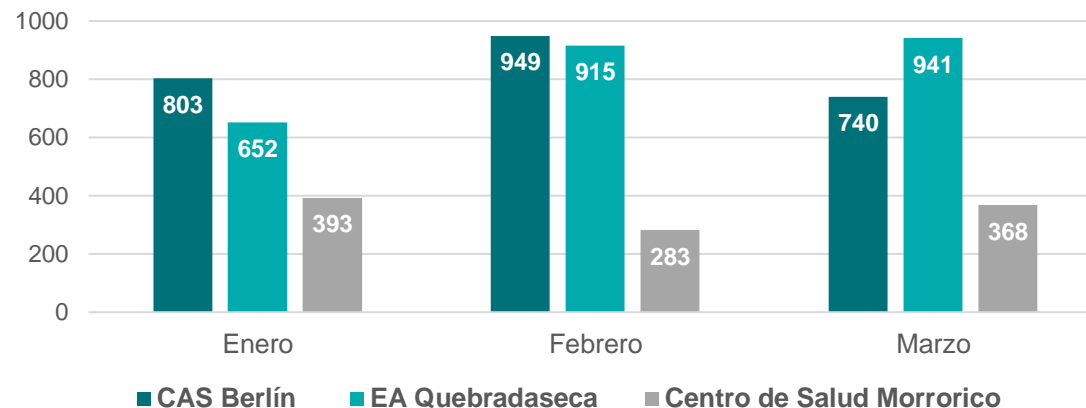
Según Destino de Viaje



Comportamiento de los flujos a través de las atenciones por mes – comparativo del primer trimestre del 2023



LUGAR DE IDENTIFICACION



En el **CAS Berlín**, se reportaron 2.492 personas atendidas (un promedio mensual 830 personas; 30 personas el estimado diario). De ellos, el 71% corresponde a adultos (1.760 personas, 56% hombres y 15% mujeres) y 29% a niños y niñas (732 personas, 18% niños, 11% niñas). Los principales destinos de viaje son: el 47% Colombia, 27% Otros Países y 26% Retorno Venezuela. En el **EA Quebradaseca**, se reportaron 2.508 personas atendidas a caminantes (836 un promedio mensual; 27 personas diarias). Los principales destinos de viaje son: Colombia (43%), Otros Países (33%) y retorno Venezuela (24%). En el **Centro Salud Morrórico**, se reportaron 1.044 personas atendidas (348 personas promedio mensual y 12 personas estimado diario). Los principales destinos de viaje son: Colombia (36%), Otros Países (33%) y retorno Venezuela (31%).

Para el primer trimestre 2023, el mes de febrero fue el mes que registro mayores atenciones a caminantes **2.147** personas a través de los puntos de tránsito. Por otro lado, los Hombres (**52%**) y Niños (**17%**) son los que recibieron mayores atenciones. Los principales destinos en tránsito fueron: Perú (**58%**), Ecuador (**32%**), Chile (**9%**) y EE.UU (**1%**). Con relación a los principales destinos en Colombia: Santander (**30%**), Bogotá (**23%**), Antioquía (**21%**) y Valle del Cauca (**17%**).

En el marco de



Plataforma de Coordinación Interagencial para Refugiados y Migrantes de Venezuela

