

COLOMBIA

MONITOREO FINANCIERO DE PROTECCIÓN 2022



4.6 M
Personas con necesidades de Protección

1.2 M
Población meta de Protección

362 K
Beneficiarios/as de uno o más servicios de Protección

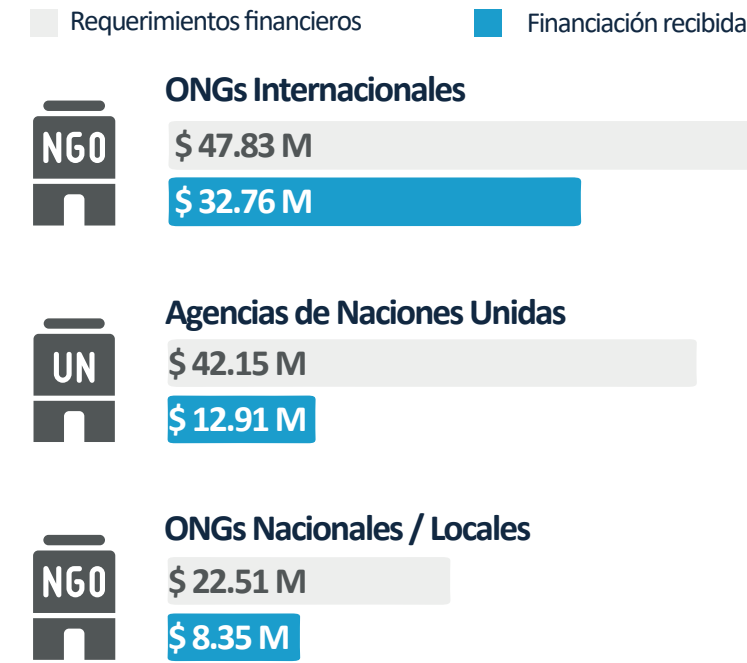
112.51 M USD
Requerimientos financieros del Clúster de Protección

54.04 M USD
48%
Recursos recibidos para la implementación de la respuesta de protección en 2022

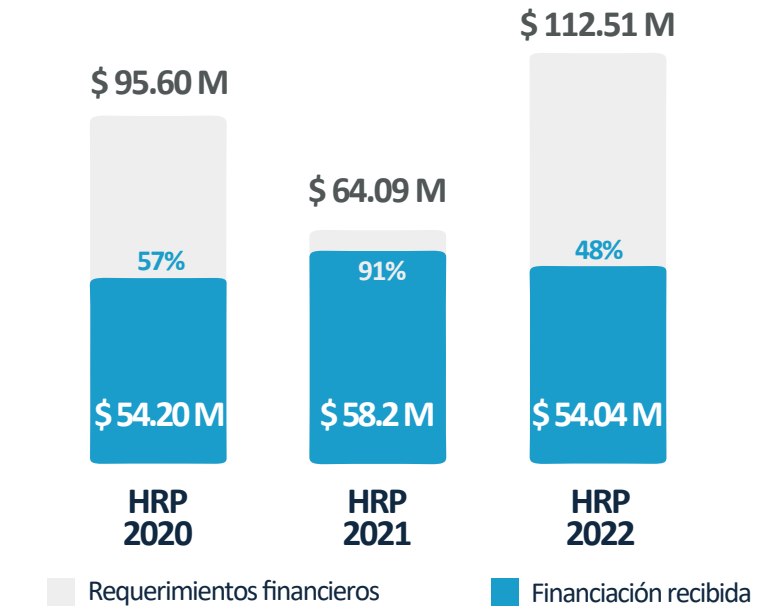
Cifras clave por Áreas de responsabilidad

	Población meta	Población alcanzada	Fondos solicitados	Fondos recibidos	% de financiación recibida
<p>Protección General</p>	1.2 M	362.71 K	40.72 M	16.59 M	41%
<p>Área de Responsabilidad de Protección de la Niñez</p>	210 K	41.57 K	13.10 M	4.11 M	31%
<p>Área de Responsabilidad de Violencia Basada en Género</p>	333 K	40.95 K	12.59 M	3.48 M	28%
<p>Área de Responsabilidad de Acción contra Minas</p>	263 K	40.02 K	46.08 M	29.83 M	65%

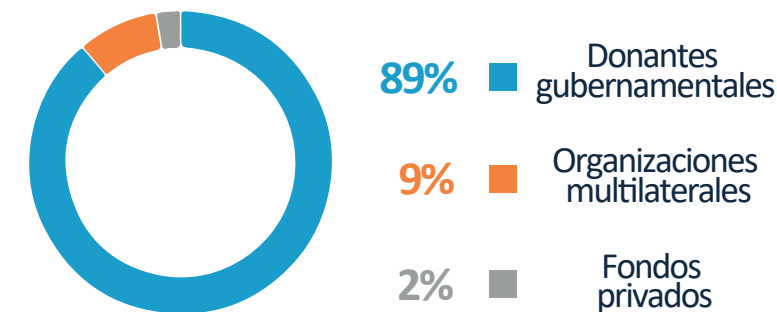
Financiación por tipo de organización



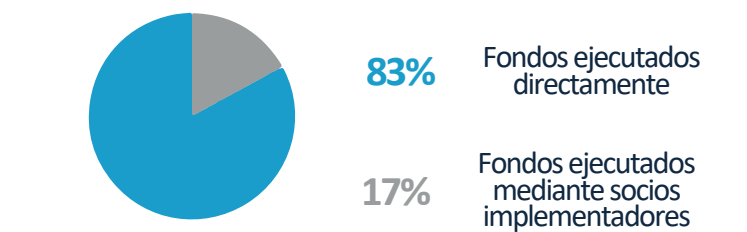
Financiación del Clúster de Protección por años



Financiación por donantes



Financiación por tipo de implementación



Fuente de información: Datos suministrados por las organizaciones participantes del Equipo de Coordinación de Protección - Colombia, incluyendo a las Áreas de Responsabilidad de Protección de la Niñez, VBG y Trata y Tráfico. La información fue contrastada y complementada con los reportes realizados por las organizaciones en la plataforma de FTS (Financial Tracking Service) de OCHA, hasta abril 2023. La información sobre *financiación recibida* representa la implementación de fondos por los socios del Clúster y Sector Protección durante 2022 respectivamente para cada respuesta. Para más información sobre la financiación de los equipos de Protección, por favor contacte a proteccion@salahumanitaria.co



COLOMBIA MONITOREO FINANCIERO DE PROTECCIÓN 2022



4.4M
Personas con necesidades de Protección

503 k
Población meta de Protección

476.50 K
Beneficiarios/as de uno o más servicios de Protección

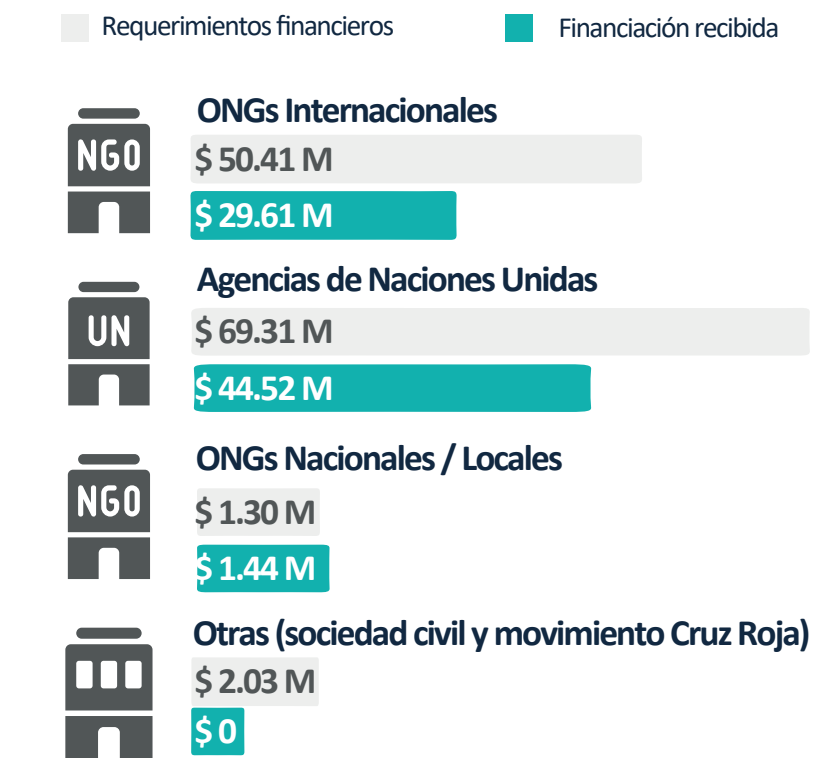
123.08 M USD
Requerimientos financieros del Sector Protección y los subsectores

75.57 M USD
61%
Recursos recibidos para la implementación de la respuesta de protección en 2022

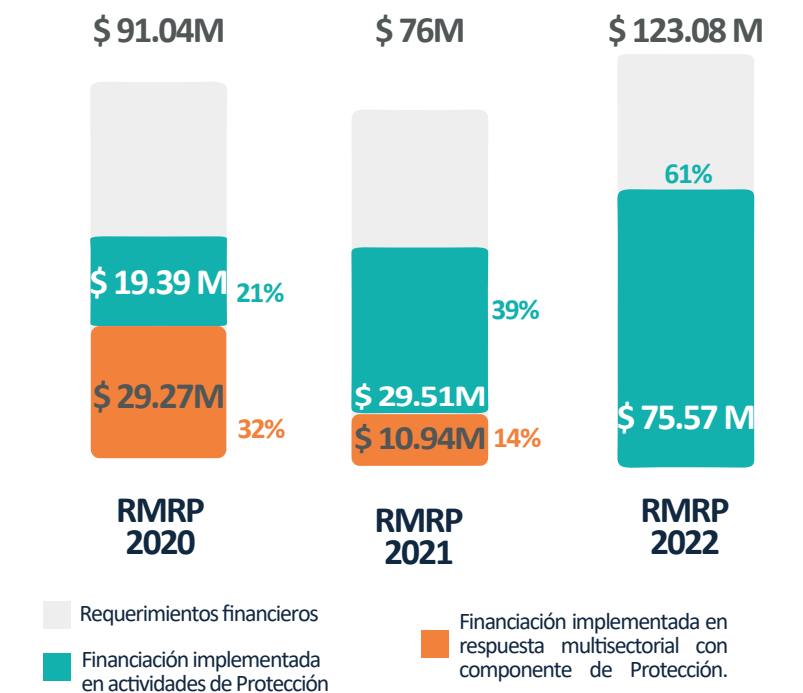
Cifras clave por Sector y Subsectores

	Población meta	Población alcanzada	Fondos solicitados	Fondos recibidos	% de financiación recibida
Protección General	4.42 M	476.50 K	78.60 M	59.89 M	76%
Subsector de Protección de la Niñez	148 K	83.57 K	24.40 M	8.75 M	36%
Subsector de Violencia Basada en Género	909 K	26.69 K	15.70 M	6.11 M	39%
Subsector de Trata y Tráfico	677 K	2.71 K	4.38 M	820 k	19%

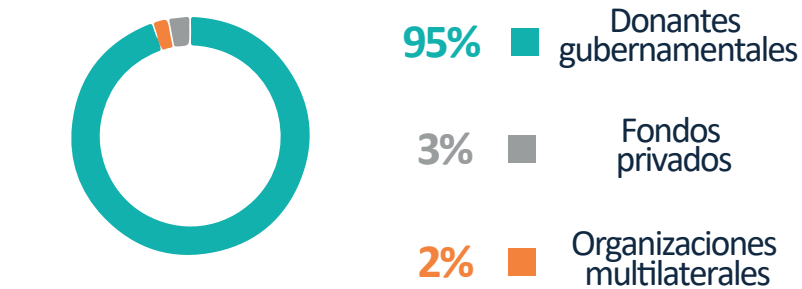
Financiación por tipo de organización



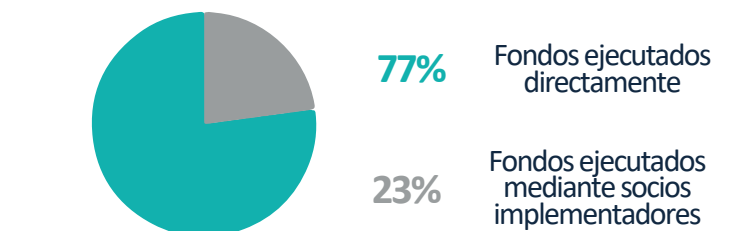
Financiación del Sector de Protección (y subsectores) por años



Financiación por donantes



Financiación por tipo de implementación



Fuente de información: Datos suministrados por las organizaciones participantes del Equipo de Coordinación de Protección - Colombia, incluyendo a las Áreas de Responsabilidad de Protección de la Niñez, VBG y Acción contra Minas; y los subsectores de Protección de la Niñez, VBG y Trata y Tráfico. La información fue contrastada y complementada con los reportes realizados por las organizaciones en la plataforma de FTS (Financial Tracking Service) de OCHA, hasta abril 2023. La información sobre *financiamiento recibido* representa la implementación de fondos por los socios del Clúster y Sector Protección durante 2022 respectivamente para cada respuesta. Para más información sobre la financiación de los equipos de Protección, por favor contacte a proteccion@salahumanitaria.co

