

CIFRAS CLAVE ALOJAMIENTO



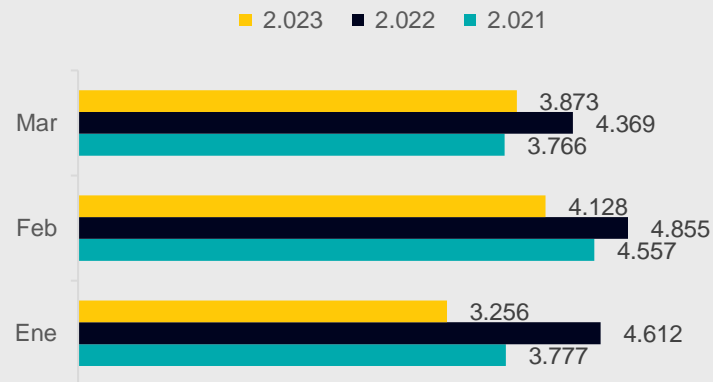
11.257 Beneficiarios estimados atendidos

37% Hombres 19% Niños

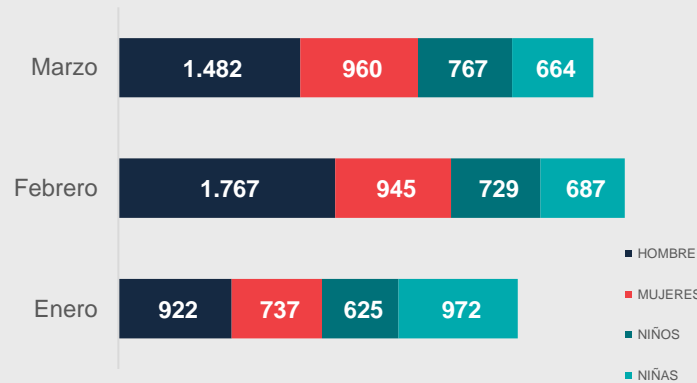
23% Mujeres 21% Niñas

Promedio diario de 125 personas atendidas en alojamiento temporales

Beneficiarios por mes – comparativo 2021-2023



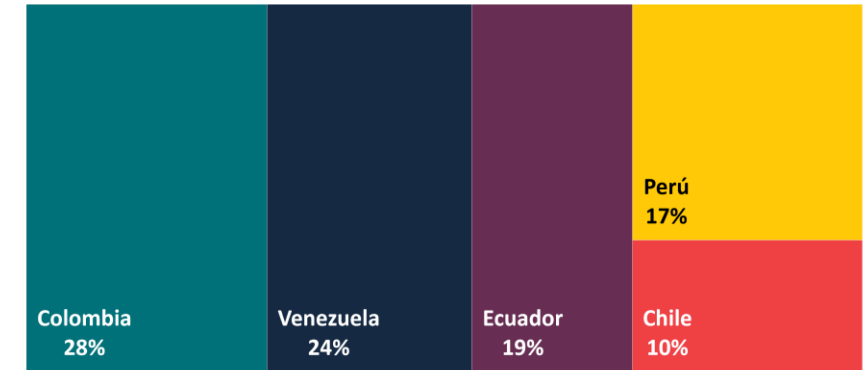
Beneficiarios por Género y edad



En el mes de marzo se presenta una reducción del **6%** en atenciones con respecto al mes de febrero 2023, y del **11%** con respecto al mes de marzo 2022

Los NNA son los principales beneficiarios de alojamiento temporal con el **40%** del total de la población

PRINCIPALES DESTINOS



- El **46%** de la población se dirigen a países del Sur como Ecuador (19%), Perú (17%) y Chile (10%).
- El **28%** ingresan a Colombia, principalmente a ciudades como Bogotá, Medellín y Cali.
- El **24%** manifiestan retornar a Venezuela.

Perfiles atendidos enero - marzo



346

Mujeres Gestantes / lactantes



65

Personas con discapacidad



151

Adultos mayores



65

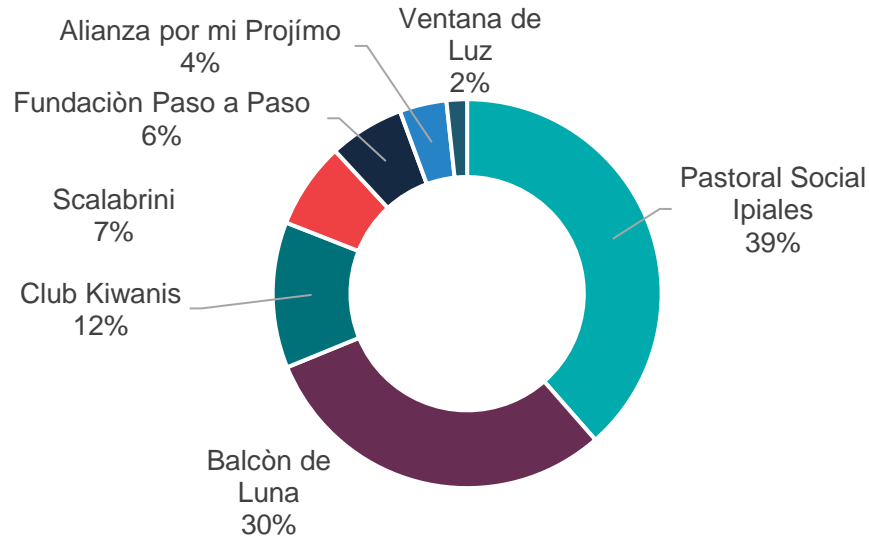
LGBTIQ+



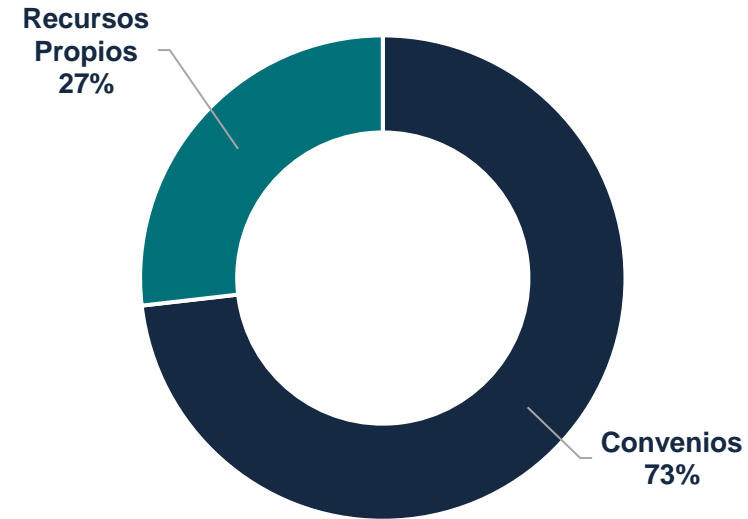
32

NNA separados / no acompañados.

Atenciones por socio operador



Financiación AT



- **Pasto:** El alojamiento Balcón de Luna presenta un **incremento** del **3%** con respecto a las atenciones brindadas en el mes de febrero, así mismo, el alojamiento ventana de luz presenta un incremento significativo en el ultimo mes de atención a población Refugiada y Migrante.
- **Ipiales:** Alianza presenta un incremento del **55%** y Scalabrini presenta un **incremento** del **26%** con respecto a la respuesta del mes de febrero
- En el mes de marzo se identifica que el **3.5%** del total de población atendida en alojamientos que refiere como destino EEUU
- Durante el mes de marzo cerca del **12%** de las mujeres atendidas en alojamiento se encuentran en estado gestante/lactante.