

CIFRAS DE RESPUESTA EN EL DEPARTAMENTO DEL CESAR



44.316 BENEFICIARIOS RECIBIERON UNA O MAS ASISTENCIAS POR PARTE DEL GIFMM



37% Mujeres mayores de 18 años



21% Hombres mayores de 18 años





22% Niñas menores de 18 años



20% Niños menores de 18 años

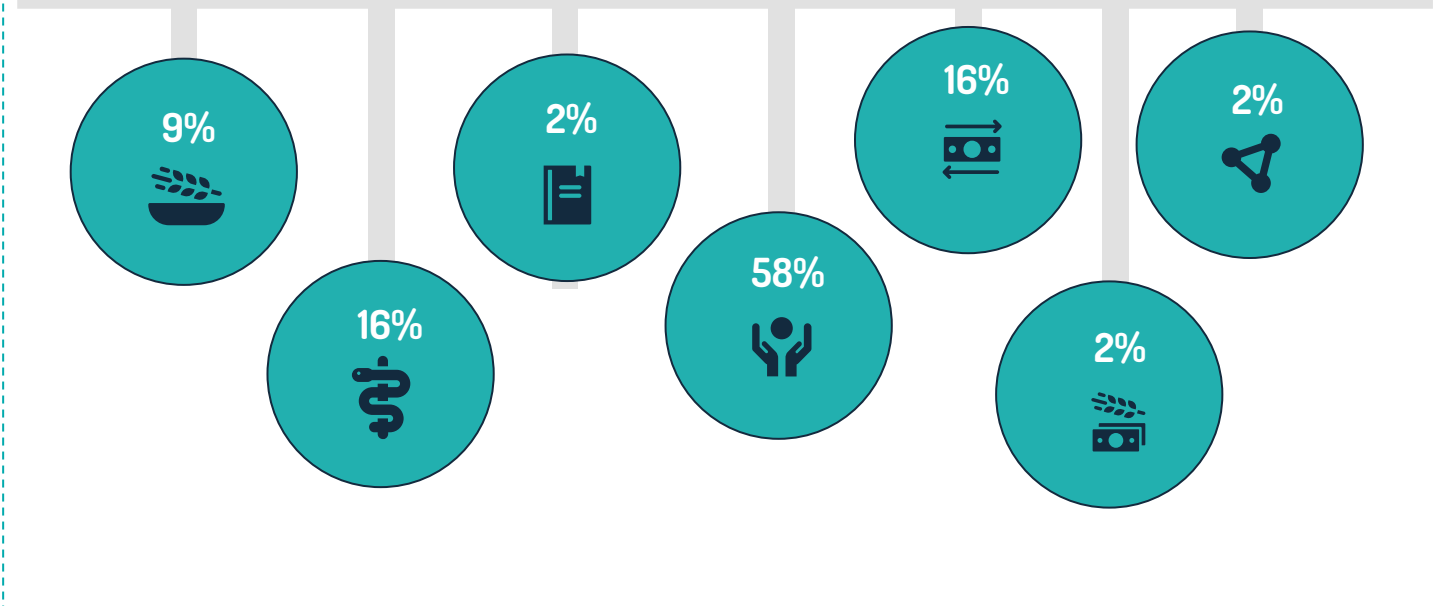
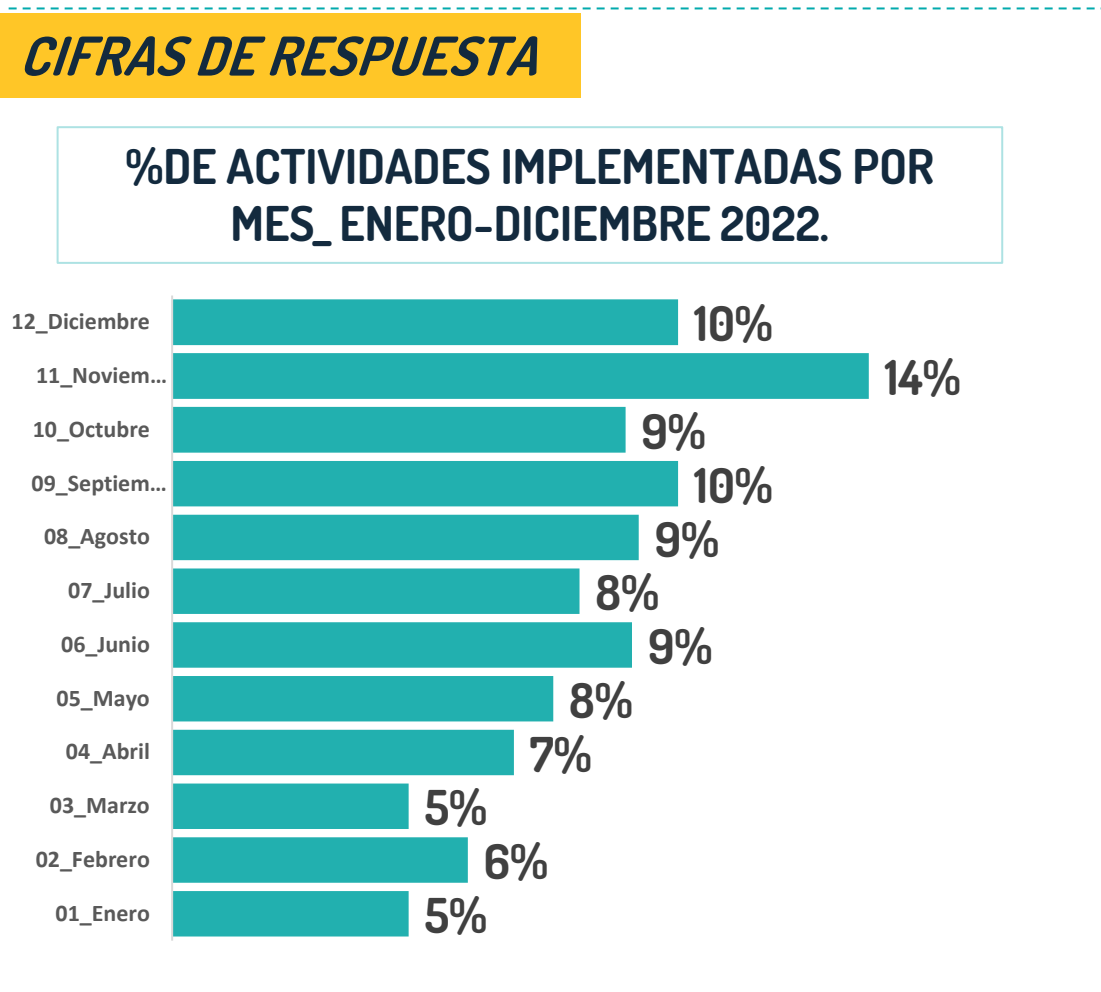
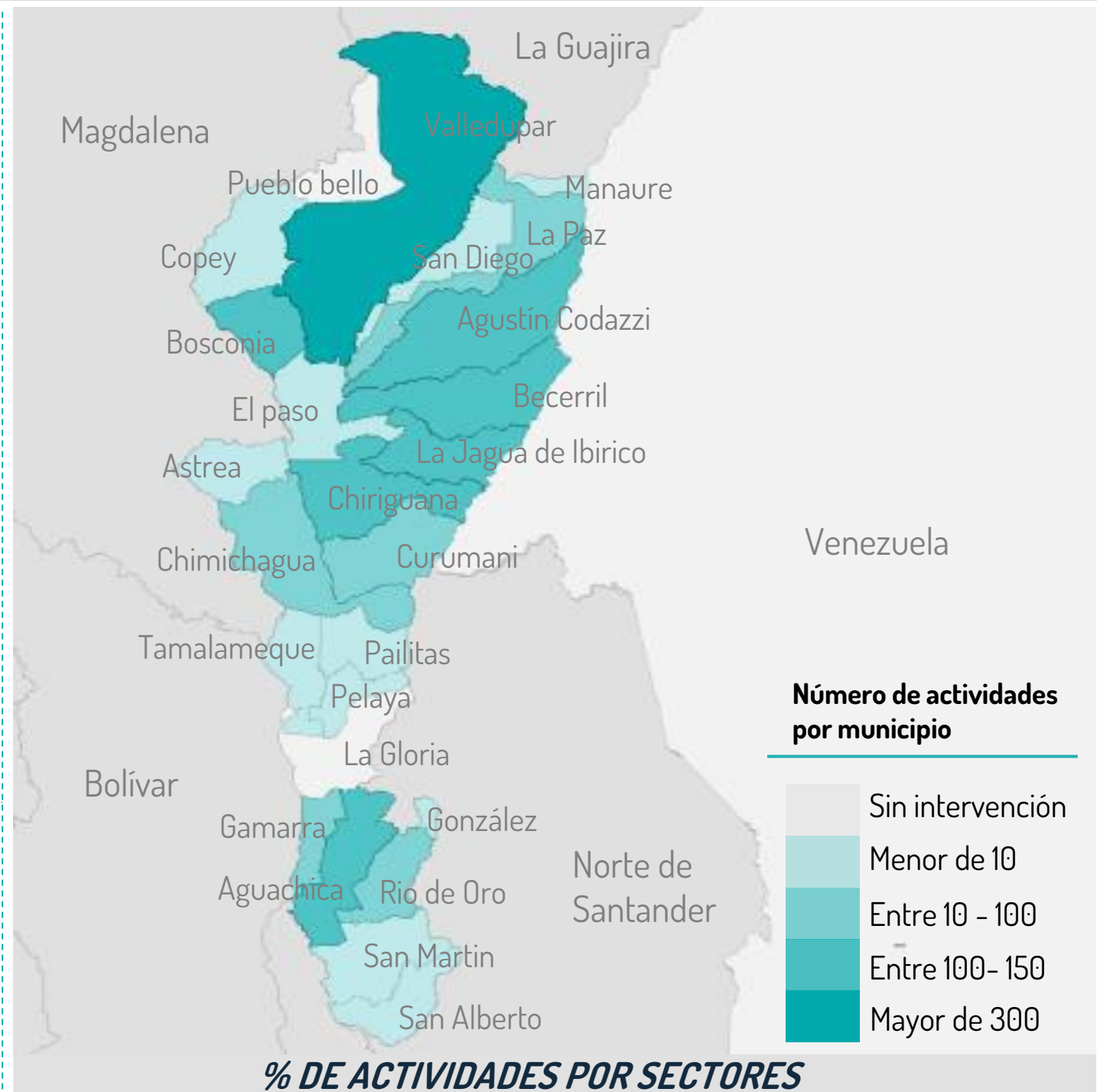
 **759** Actividades implementadas en 23 municipios del departamento del Cesar



22 Organizaciones
(Socios e implementadores)



23 Municipios



CIFRAS DE RESPUESTA EN EL DEPARTAMENTO DEL CESAR-INDICADORES

EDUCACIÓN

14 refugiados y migrantes matriculados en instituciones educativas formales o alternativas/programas de educación no formal que completan el ciclo escolar correspondiente. **20.166** refugiados y migrantes que son niños, adolescentes o jóvenes recibieron apoyo con suministros o servicios.

PROTECCIÓN

9.570 personas refugiadas y migrantes de Venezuela recibieron asistencia de protección y servicios especializados. **200** refugiados, migrantes y miembros de la comunidad de acogida beneficiados de actividades de prevención, mitigación y respuesta de violencia de género

SALUD

671 dosis de vacunas administradas a los refugiados y migrantes de Venezuela según ciclo de vida y calendario nacional. **19.776** refugiados y migrantes se beneficiaron de consultas de atención primaria de salud. **4.011** refugiados y migrantes de Venezuela asistidos con vacunación contra la COVID_19.

SAN (seguridad alimentaria)

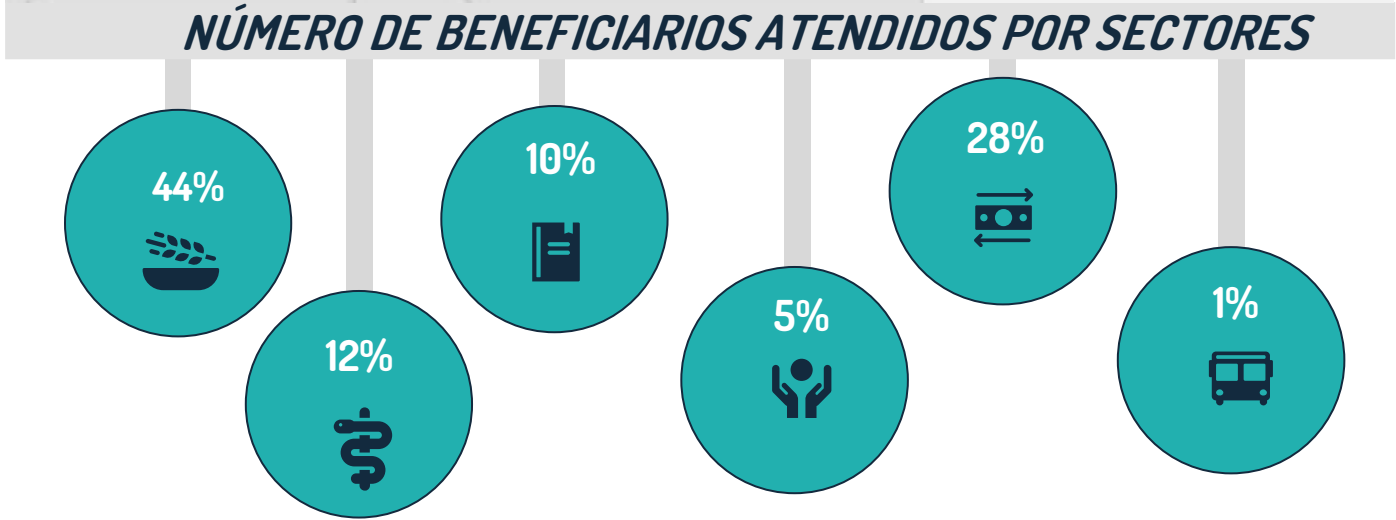
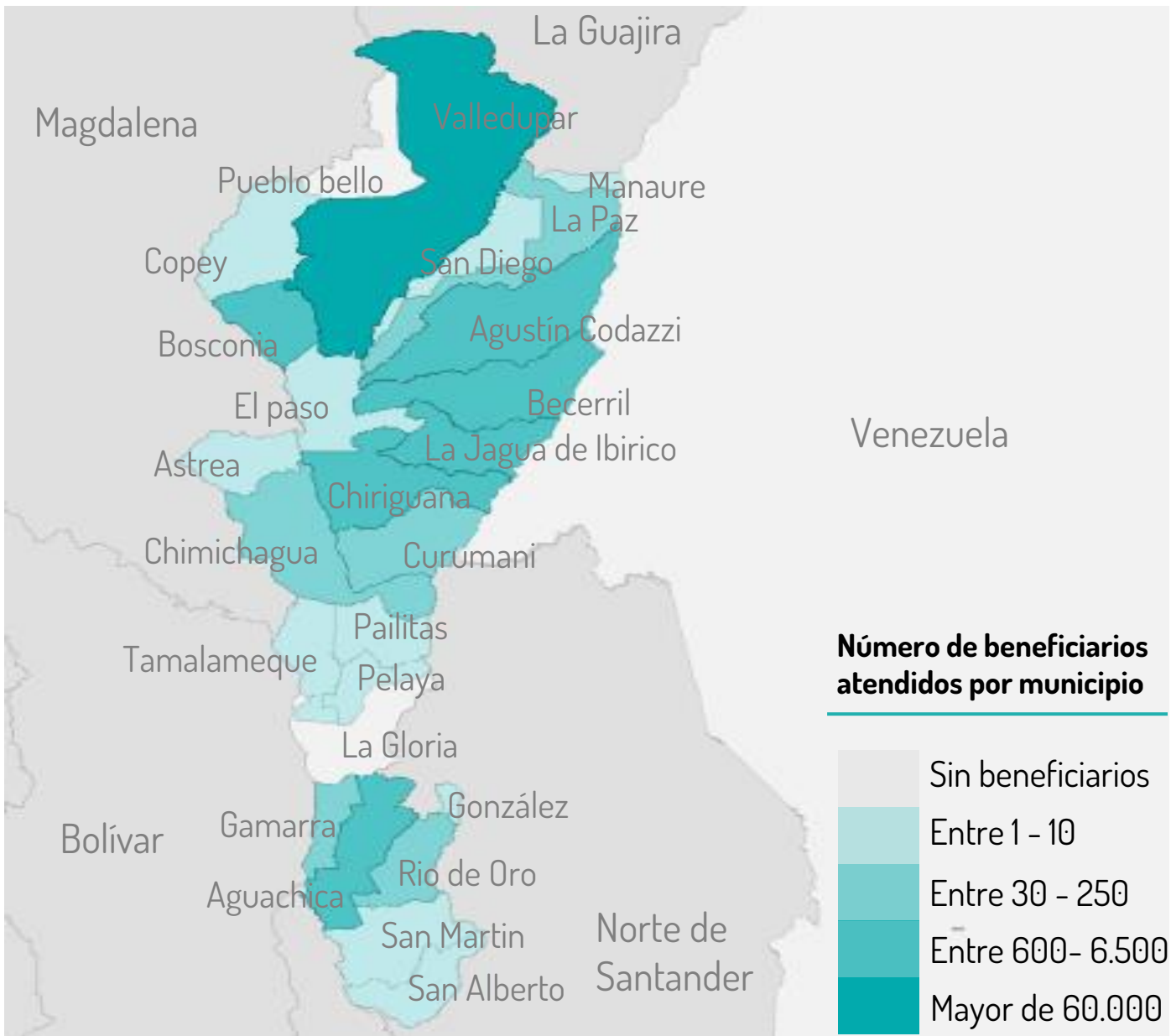
88.386 refugiados, migrantes y miembros de comunidades de acogida afectadas recibieron asistencia alimentaria. **1.624** refugiados, migrantes y miembros de comunidades de acogida afectadas, fueron beneficiarios de proyectos productivos de respuesta rápida (Incl. entrega de insumos agropecuarios, asistencia técnica, etc.)

TRANSPORTE HUMANITARIO

7 refugiados y migrantes apoyados con ayuda de transporte interno. **1.664** refugiados y migrantes recibieron ayuda para el transporte diario para acceder a servicios de protección, bienes básicos y otros servicios.

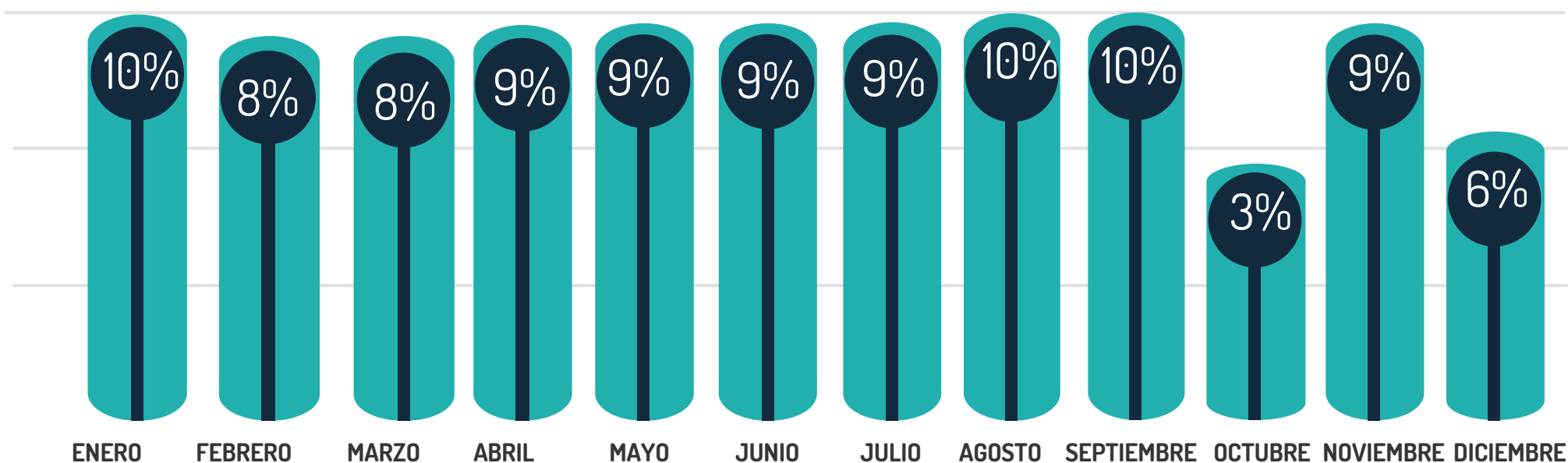
TRANSFERENCIAS MONETARIAS

57.869 personas beneficiados de las transferencias monetarias multipropósito (MPC)



CIFRAS DE RESPUESTA EN EL DEPARTAMENTO DEL CESAR

**EVOLUCIÓN DE LA REPUESTA DE BENEFICIARIOS
 ENERO-DICIEMBRE_2022**



WFP | WFP (Unión Temporal Cobertura Alimentaria Valledupar*) | NRC.



OIM.



ACNUR | ACNUR (Defensoría del pueblo*, NRC, Opción legal, Save The Children) | Mercy Corps | Mercy Corps /Opción Legal/Profamilia | NRC | OIM | OIM/ Opción legal/World Vision | SNCRC | WFP.



Mercy Corps.



ACNUR (Opción legal, Save The Children) | Americares | Mercy Corps | OIM | OIM (E.S.E Hospital Mental de Antioquia*, E.S.E. Hospital Rosario Pumarejo de López*, Hospital Eduardo Arredondo Daza*) | OPS-OMS | SNCRC .



FAO | WFP | Cruz Roja Colombiana.

Reporte 5W- Colombia RMRP 2022

1. () Socios implementadores, (/) Implementación conjunta.
 2.. (*) Organizaciones con intervenciones en el municipio, pero que no hacen parte del GIFMM Local.

