



Población venezolana en tránsito a Tumbes | Equipo OIM®, OIM Perú 2022

CONTEXTO Y METODOLOGÍA

CONTEXTO:

En la Ronda 19, correspondiente a los meses de noviembre y diciembre de 2022, bajo la metodología DTM (Matriz de Seguimiento de Desplazamientos) de caracterización se encuestó a un total de 969 personas refugiadas y migrantes venezolanas (en adelante población venezolana), de los cuales 817 fueron personas que entraron al país y 152 fueron personas que se encontraban saliendo del país. Este periodo de análisis fue bajo un contexto de agitación social ya que desde el 7 de diciembre se presenciaron protestas sociales a lo largo del territorio nacional. El 14 de diciembre bajo el Decreto Supremo N°143-2022-PCM ([Diario El Peruano, 2022](#)) se declaró Estado de Emergencia en todo el territorio peruano y posterior a ello las protestas sociales han continuado hasta el cierre de diciembre. En consecuencia, es posible apreciar que, durante el mes de noviembre (DTM FMR Ronda 53 a la 57), se observó un mayor tránsito migratorio respecto del mes de diciembre (DTM FMR Ronda 58 a la 62).

Entre los principales hallazgos, dentro de los migrantes y refugiados que ingresaron al país se identificó que el porcentaje de personas que tienen la intención de quedarse en Perú fue del 60 por ciento, cifra que se ha incrementado respecto de la Ronda 18. Con relación a la población que salió del país, también se incrementó el porcentaje de personas que tienen intención de dirigirse a Venezuela (62%), porcentaje superior a lo registrado en la Ronda anterior donde, en promedio, el 34 por ciento tenía intención de dirigirse a Venezuela.

CARACTERÍSTICAS DE LA METODOLOGÍA:

- **Población objetivo:** Población venezolana en tránsito que entró o salió del Perú por la frontera Norte (Tumbes) y se encontraba en tránsito a lo largo de la carretera Panamericana Norte, Tumbes.
- **Unidad de estudio:** Representante de grupo o persona individual en caso de viajar sin compañía (población venezolana caminantes por la región de Tumbes).
- **Método:** Encuestas no probabilísticas por conveniencia a la población venezolana beneficiarias de asistencia humanitaria por parte de OIM. Las encuestas solo se realizaron a personas mayores de 18 años previo consentimiento del encuestado/a; no se hicieron preguntas a niños/as y/o adolescentes (0-17 años).
- **Muestra:** Se aplicó la encuesta a un total de 969 personas adultas (18+); de las cuales 817 entraron al país y 152 salieron del país.
- **Fecha de estudio:** El trabajo de campo se realizó cinco días a la semana (miércoles a domingo) entre el 2 de noviembre y el 31 de diciembre de 2022.
- **Limitaciones:** Los resultados sólo permiten hacer inferencia de la población encuestada. El trabajo de recolección de información en campo se realizó entre las 8:30 a.m. y las 4:30 p.m., por lo que no es posible extender el análisis de los resultados fuera de ese margen de horarios ni al resto de la población venezolana en tránsito por dicha frontera.

DETALLES DE LA POBLACIÓN VENEZOLANA ENCUESTADA

969

Personas encuestadas



817

 Personas encuestadas que **entraron** al Perú

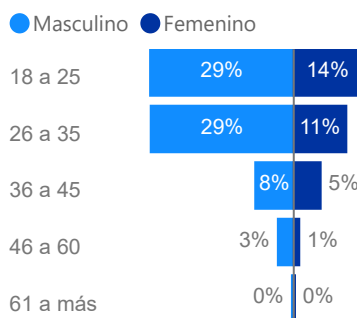
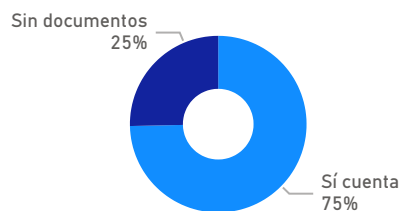
152

 Personas encuestadas que **salieron** del Perú

CARACTERÍSTICAS DE LAS PERSONAS ENTRANDO POR LA FRONTERA NORTE
PERFIL DE LAS PERSONAS ENCUESTADAS
817 PERSONAS ENCUESTADAS

SEXO

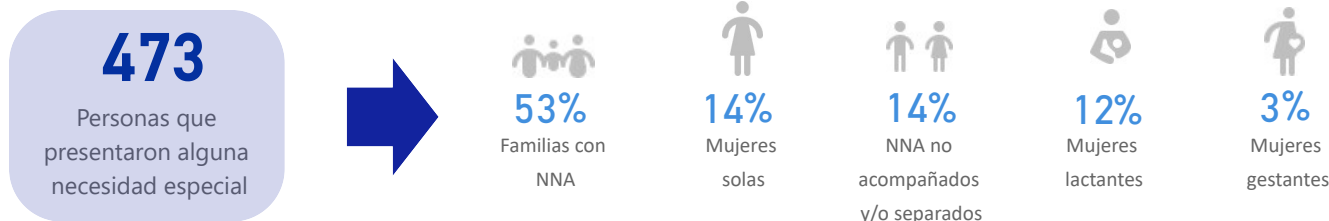

Las 817 personas encuestadas eran mayores de edad (18 años o más).

Gráfico 1. Pirámide poblacional

Gráfico 2. Documento de identidad

 De los que cuentan con documento*: El **99,2%** reportó tener cédula venezolana; **0,5%** pasaporte; **0,8%** partida de nacimiento

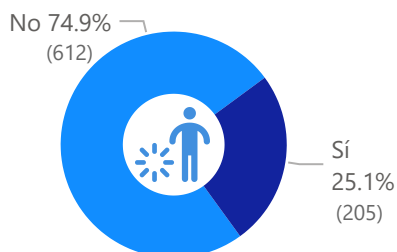
* Pregunta de opción múltiple

NECESIDADES HUMANITARIAS

En esta sección se muestra a la población venezolana en tránsito con necesidades especiales identificadas. En este caso se registró información de la persona encuestada y de todos los integrantes del grupo de viaje (del total de las 817 personas encuestas, un 57,9% presentó al menos una necesidad especial). Para los casos de niñas, niños y adolescentes (NNA) no acompañados y/o separados, el/la representante de grupo responde por los NNA.

POBLACIÓN CON NECESIDADES ESPECIALES


El 4% restantes son: NNA embarazadas/lactantes (1%), Adulto mayor (1%), comunidad LGBTQ+ (1%) y otros (1%).

ACTOS DELICTIVOS Y/O DE VIOLENCIA
Gráfico 3. Actos de violencia en la ruta*


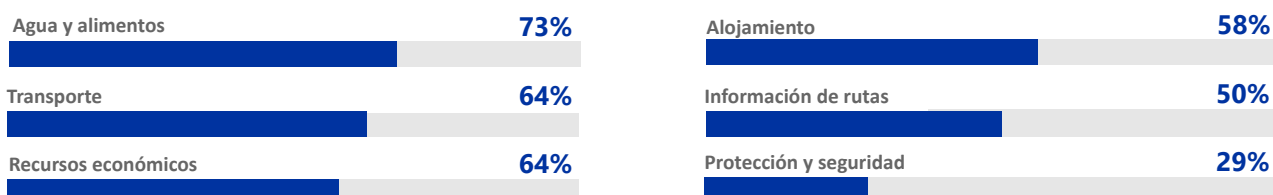
Del total de las personas encuestadas, el 25,1 por ciento indicó haber sufrido algún acto delictivo y/o situación de violencia en su ruta migratoria. Estos casos se registraron en su mayoría en Colombia (54%) y Ecuador (37%).

* Pregunta: ¿Ha sufrido actos de violencia en la ruta migratoria?

NECESIDADES IDENTIFICADAS EN RUTA

(Pregunta de opción múltiple)*

Para este reporte 19 (noviembre y diciembre) las principales necesidades mencionadas por la población venezolana en tránsito fueron: 1) Agua y alimentos, 2) Transporte, 3) Recursos económicos y 4) Alojamiento.



(*) Menores de 18 años de edad que no viajan acompañadas por sus padres, tutores o responsable (OIM).

CARACTERÍSTICAS DE LAS PERSONAS ENTRANDO POR LA FRONTERA NORTE
CARACTERÍSTICAS DE LA RUTA MIGRATORIA

78% De las personas encuestadas mencionaron haber ingresado al país por primera vez.

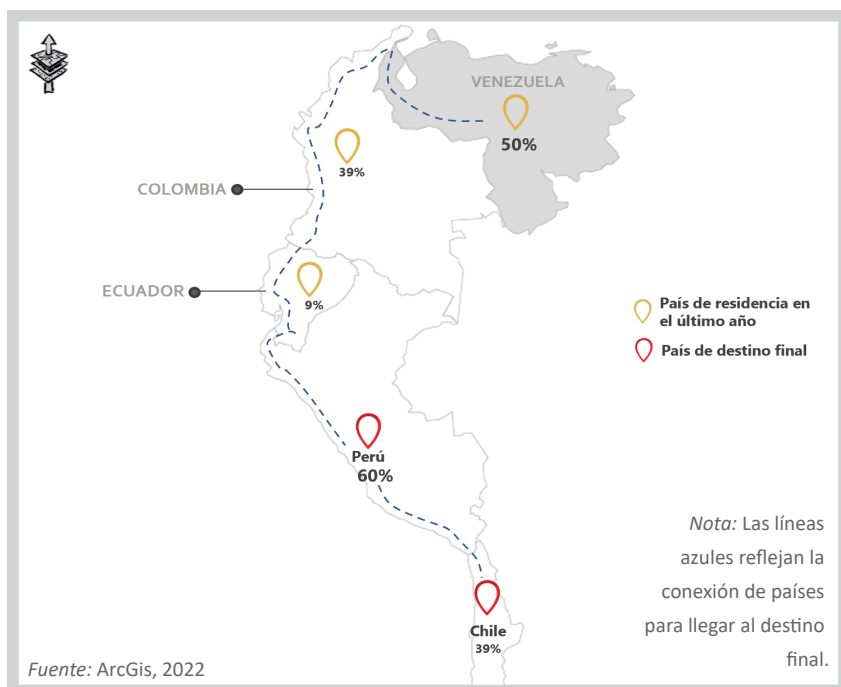
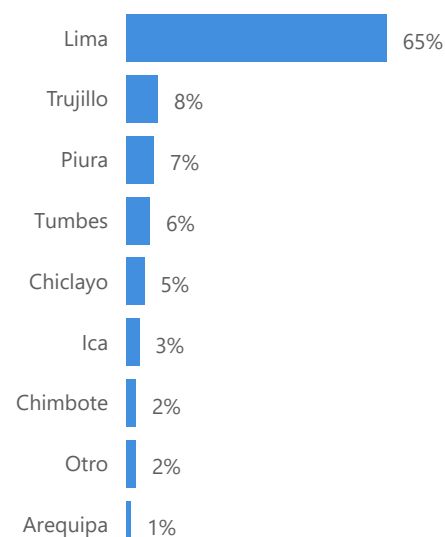
20% De las personas encuestadas refirieron haber ingresado al país por segunda vez.
* Un 2% mencionó que ingresó de 3 a 5 veces.

PAÍS DE RESIDENCIA

La totalidad de la población entrevistada fue de nacionalidad venezolana y, antes de llegar a Perú, el 50 por ciento estuvo viviendo en el último año en Venezuela; 39 por ciento en Colombia, 9 por ciento en Ecuador y 2 por ciento en otros países.

PAÍS DE DESTINO

Del total de la población venezolana encuestada, el 60 por ciento tiene como destino a Perú; 39 por ciento tiene como destino Chile; y el 1 por ciento restante se dirige a otros países hacia el sur de Perú.

Mapa 1. País de destino de la población venezolana según país de residencia durante los últimos meses

Gráfico 4. Principales ciudades de destino en Perú


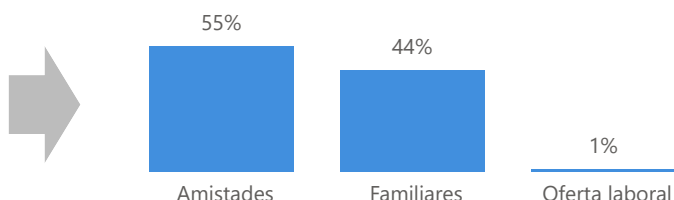
Del 60 por ciento de la población que tiene como destino final Perú, el 65 por ciento tiene intención de quedarse en la ciudad de Lima.

**Nota: Este mapa es sólo para fines ilustrativos. Los límites y nombres que figuran en este mapa, así como las denominaciones utilizadas en el mismo, no implican su aprobación o aceptación oficial por parte de la Organización Internacional para las Migraciones.*

Gráfico 5. Tipos de redes de apoyo

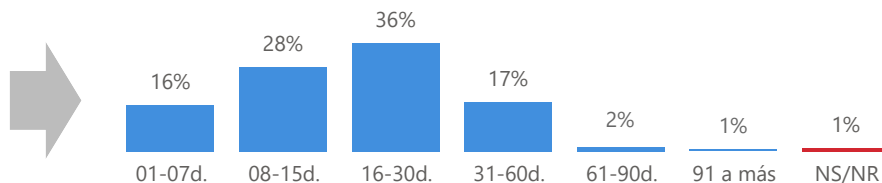
69%
RED DE APOYO

De las personas venezolanas encuestadas manifestó contar con alguna red de apoyo en el lugar de destino.


Gráfico 6. Días promedio de viaje

20 días

Son los días promedio que lleva viajando la población encuestada.



CARACTERÍSTICAS DE LAS PERSONAS SALIENDO POR LA FRONTERA NORTE

PERFIL DE LAS PERSONAS ENCUESTADAS

152 PERSONAS ENCUESTADAS

SEXO



Las 152 personas encuestadas fueron mayores de edad (18 años a más).

Gráfico 7. Pirámide poblacional

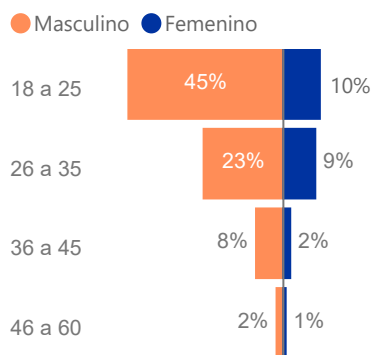
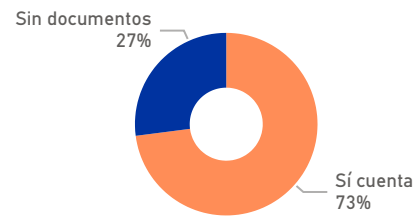


Gráfico 8. Documento de identidad



De los que cuentan con documento*: El 97% reportó tener cédula; 1% pasaporte; 1% partida de nacimiento y 1% carné de extranjería.

* Pregunta de opción múltiple

NECESIDADES HUMANITARIAS

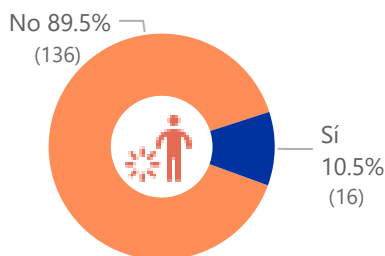
En esta sección se muestra a la población venezolana en tránsito con necesidades especiales identificadas. En este caso se registró información de la persona encuestada y de todos los integrantes del grupo de viaje (del total 152 personas, el 42.1% presentó alguna necesidad especial), en ese sentido, el representante del grupo responde para los casos de niñas, niños y adolescentes (NNA) no acompañados y/o separados.

POBLACIÓN CON NECESIDADES ESPECIALES



ACTOS DELICTIVOS Y/O DE VIOLENCIA

Gráfico 9. Actos de violencia en la ruta*



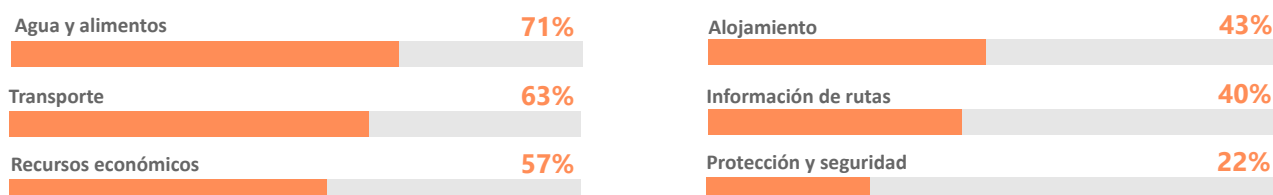
Del total de las personas encuestadas, el 10,5 por ciento reportó haber sufrido algún acto delictivo y/o situación de violencia en su ruta migratoria. Estos casos se registraron en su mayoría en Perú (75%) y Chile (19%).

* Pregunta: ¿Ha sufrido actos de violencia en la ruta migratoria?

NECESIDADES IDENTIFICADAS EN RUTA

(Pregunta de opción múltiple)*

Para este reporte 19 (noviembre y diciembre) las principales necesidades mencionadas por la población venezolana en tránsito fueron: 1) Agua y alimentos, 2) Transporte, 3) Recursos económicos y 4) Alojamiento.



(*) Menores de 18 años de edad que no viajan acompañadas por sus padres, tutores o responsable (OIM).

CARACTERÍSTICAS DE LAS PERSONAS SALIENDO POR LA FRONTERA NORTE

CARACTERÍSTICAS DE LA RUTA MIGRATORIA

En este bloque se les consultó a los líderes del grupo sobre las características de la ruta migratoria (desde el inicio de la ruta, no desde la salida de sus países de origen), las necesidades inmediatas identificadas en la ruta, y principales motivos de salida del país.

PAÍS DE RESIDENCIA

La totalidad de la población encuestada es de nacionalidad venezolana; el 72 por ciento estuvo viviendo en el último año en Perú, el 25 por ciento en Chile, un 2 por ciento en Bolivia y el 1 por ciento restante en Argentina o Brasil.

PAÍS DE DESTINO

Del total de la población venezolana encuestada, el 62 por ciento reportó Venezuela como destino final, en segundo país es Colombia (24%), seguido por Ecuador (13%) y un mínimo porcentaje (1%) a Estados Unidos o Centroamérica.

Mapa 2. País de destino de la población venezolana que se encuentra saliendo de Perú

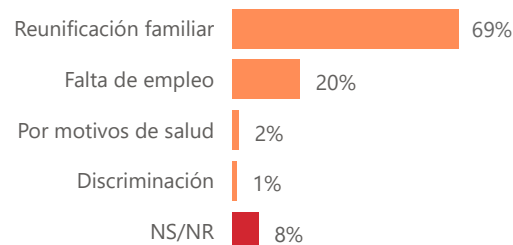


Necesidades identificadas en ruta

(Pregunta de opción múltiple)



Gráfico 10. Motivos de salida de Perú



*Nota: Este mapa es sólo para fines ilustrativos. Los límites y nombres que figuran en este mapa, así como las denominaciones utilizadas en el mismo, no implican su aprobación o aceptación oficial por parte de la Organización Internacional para las Migraciones.

ENCUESTA DE CARACTERIZACIÓN DE LA POBLACIÓN VENEZOLANA EN EL PERU — DTM REPORTE 19

La OIM, creada en 1951, es la principal organización internacional en el ámbito de la migración y trabaja en estrecha colaboración con asociados gubernamentales, intergubernamentales y no gubernamentales. Coordina los esfuerzos de Naciones Unidas para apoyar a los países para la implementación del Pacto mundial para una migración segura, ordenada y regular. Para ello, ofrecemos asistencia técnica, fomentamos la comprensión del fenómeno de la migración, alentamos el desarrollo económico y social a través de la migración, y velamos por el respeto, la dignidad humana y el bienestar de los migrantes.

OIM MISIÓN PERÚ:

IOMPERUDTM@iom.int

<https://peru.iom.int/es>

© Organización Internacional para las Migraciones (OIM) 2022

Quedan reservados todos los derechos. Para citar, parafrasear o, de alguna manera, reproducir la información presentada en este documento, debe ser citada la fuente: Organización Internacional para las Migraciones (OIM) (2022) Encuesta de caracterización de la población venezolana en Perú DTM reporte 19, disponible en: <https://dtm.iom.int/peru>