



Población venezolana en tránsito a Tumbes | Yhonatan CLAVIJO© OIM Perú 2022

CONTEXTO Y METODOLOGÍA

CONTEXTO:

Entre los meses de julio y agosto de 2022, en la frontera norte de Perú (Tumbes), la OIM observó mayores flujos de salida. En comparación con mayo y junio del 2022, habiendo un aumento de población venezolana¹ que estaba de salida del país. Por otro lado, sobre el canal de Zarumilla, se observaron puentes clandestinos hechos de madera mediante los cuales estarían ingresando personas de manera irregular evadiendo los controles documentarios realizados por la Policía Nacional del Perú. Con base en encuestas a población venezolana en esta zona, existirían organizaciones delictivas que estarían cobrando en promedio USD 10 por cruzar la frontera a través de dichos puentes. Hasta el mes de agosto, fue posible constatar que la Fiscalía Especializada en Delitos de Trata de personas en Tumbes ha conseguido desarticular a más de 100 estructuras criminales en la zona través de 487 operativos a nivel nacional².

Durante este periodo, fue posible confirmar que población venezolana que viaja con niños, niñas y adolescentes y con gran equipaje, intenta evitar el cruce directamente por el puente internacional, dado que existe mayor presencia policial que realizando controles migratorios.

CARACTERÍSTICAS DE LA METODOLOGÍA:

- **Población objetivo:** Población venezolana que entró y salió del Perú, recibió atención en el Punto de Asistencia y Orientación (PAO) a personas refugiadas y migrantes y recibió asistencia humanitaria. Dicho PAO está ubicado en la carretera Panamericana Norte, Tumbes.
- **Unidad de estudio:** Representante de grupo o persona individual en caso de viajar sin compañía (población venezolana caminantes por la región de Tumbes).
- **Método:** Encuestas no probabilísticas por conveniencia a la población venezolana beneficiarias de asistencia humanitaria por parte de OIM. Las encuestas solo se realizaron a personas mayores de 18 años previo consentimiento del encuestado/a; no se hicieron preguntas a niños/as y/o adolescentes (0-17 años).
- **Muestra:** Se aplicó la encuesta a un total de 927 personas adultas (18+); de las cuales 662 entraron al país y 265 salieron del país.
- **Fecha de estudio:** El trabajo de campo se realizó cinco días a la semana (miércoles a domingo) entre el 6 de julio y el 28 de agosto de 2022.
- **Limitaciones:** Los resultados sólo permiten hacer inferencia de la población encuestada. El trabajo de recolección de información en campo se realizó entre las 8:30 a.m. y las 4:30 p.m., por lo que no es posible extender el análisis de los resultados fuera de ese margen de horarios ni al resto de la población venezolana en tránsito por dicha frontera.

CARACTERÍSTICAS GENERALES

927
 PERSONAS
 ENCUESTADAS



662 PERSONAS ENCUESTADAS
 QUE ENTRARON AL PERÚ



58%

TENÍAN COMO DESTINO FINAL
 PERÚ

265 PERSONAS ENCUESTADAS
 QUE SALIERON DEL PERÚ



37%

TENÍAN COMO DESTINO FINAL
 VENEZUELA

¹ Población venezolana abarca a personas refugiadas y migrantes.

² Ministerio del Interior (Agosto 2022). Nota de prensa.

PERSONAS ENTRANDO POR LA FRONTERA NORTE

PERFIL DE LAS PERSONAS ENCUESTADAS

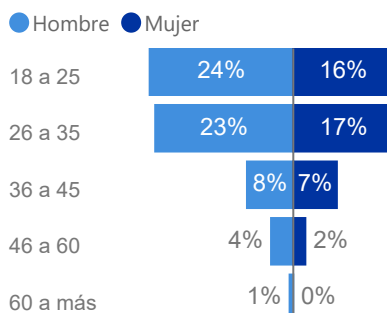
662 PERSONAS ENCUESTADAS

GÉNERO

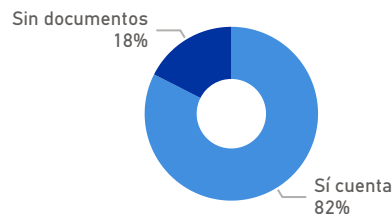


Las 662 personas encuestadas fueron mayores de edad (18 años a más).

PIRÁMIDE POBLACIONAL




DOCUMENTO DE IDENTIDAD


 De los que cuentan con documento*: El **99.5%** reportó tener cédula; **0.5%** pasaporte; **0.4%** partida de nacimiento.

NECESIDADES HUMANITARIAS

En esta sección se muestra a la población venezolana en tránsito con necesidades especiales identificadas y/o indicadores de vulnerabilidad. En el caso de la población con necesidades especiales se registra información de la persona encuestada y de todos los integrantes del grupo de viaje, en ese sentido, el representante del grupo responde para los casos de niñas, niños y adolescentes no acompañados y/o separados (NNA).

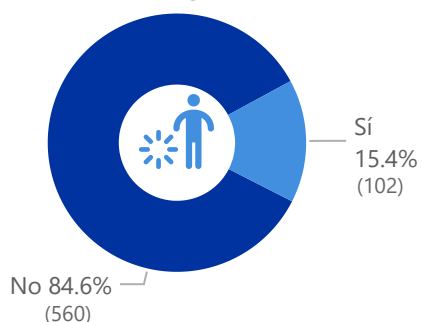
POBLACIÓN CON NECESIDADES ESPECIALES



El 3% restantes son: Adulto mayor, comunidad LGBTQI+ y NNA embarazadas/lactantes.

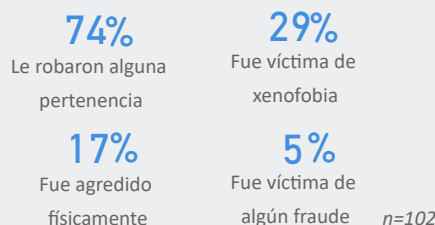
ACTOS DELICTIVOS O DE VIOLENCIA

¿Ha sufrido hechos de violencia en la ruta migratoria?



TIPOS DE VIOLENCIA

(Pregunta de opción múltiple)*



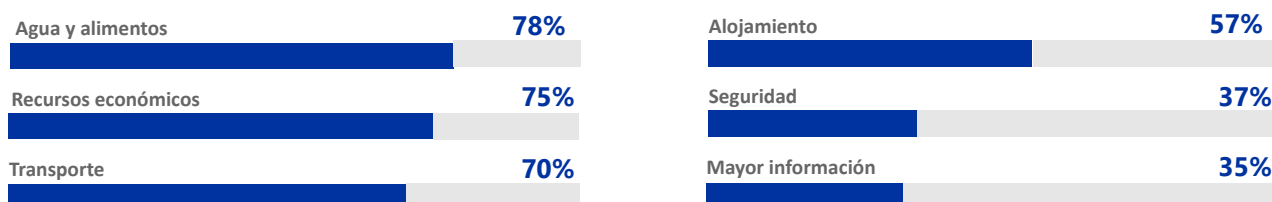
Del total de las personas encuestadas, el 15.4 por ciento reportó haber sufrido algún acto delictivo y/o situación de violencia en su ruta migratoria. Estos casos se registraron en Ecuador (53%); Colombia (32%); Perú (12%) y un 3% en otros países.

NECESIDADES IDENTIFICADAS EN RUTA

(Pregunta de opción múltiple)*

Durante julio y agosto, las principales necesidades mencionadas por la población venezolana en tránsito fueron:

1) Agua y alimentos, 2) Recursos económico, 3) Transporte y 4) Alojamiento.



(*) La suma de porcentajes es superior a 100% debido a que la pregunta es de opción múltiple.

PERSONAS ENTRANDO POR FRONTERA NORTE

CARACTERÍSTICAS DE LA RUTA MIGRATORIA

79% De las personas encuestadas mencionaron haber **ingresado al país por primera vez.**

32% De las personas encuestadas refirieron haber **planificado su viaje** antes de salir de su país.

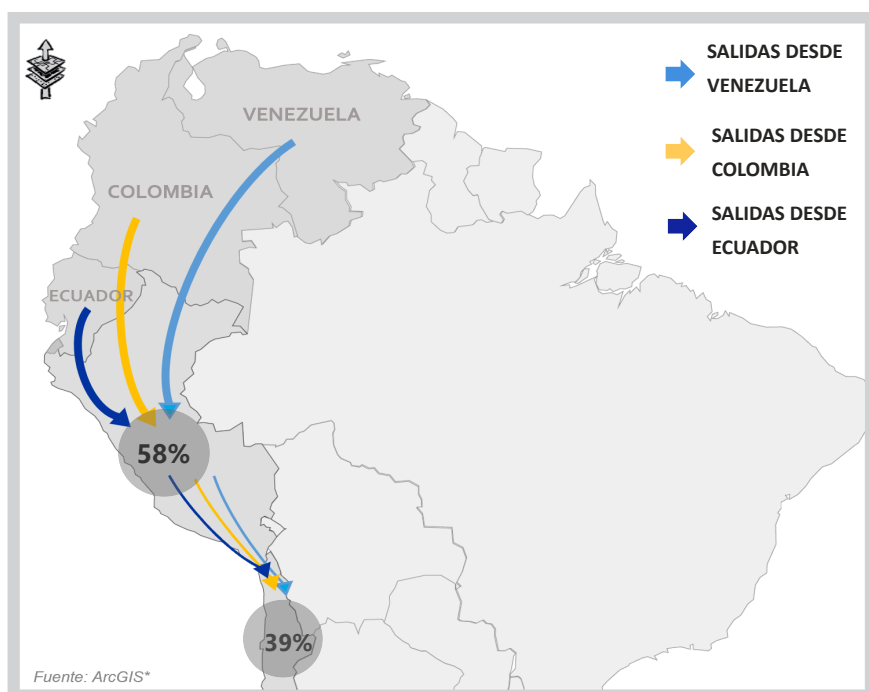
PAÍS DE RESIDENCIA

La totalidad de la población encuestada fue de nacionalidad venezolana; el 41 por ciento estuvo viviendo en el último año en Venezuela; 38 por ciento en Colombia y 24 por ciento en Ecuador antes de llegar a Perú.

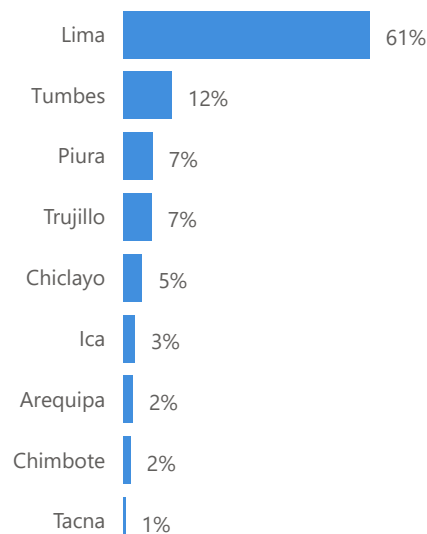
PAÍS DE DESTINO

Del total de la población venezolana encuestada, el 58 por ciento tiene como destino a Perú; 39 por ciento tiene como destino Chile; y el 3 por ciento se dirige a Uruguay, Argentina y en menor medida a Brasil.

PAÍS DE DESTINO DE LA POBLACIÓN VENEZOLANA SEGÚN SU PAÍS DE RESIDENCIA DEL ÚLTIMO AÑO



PRINCIPALES CIUDADES DE DESTINO EN EL PERÚ



El mapa muestra el país de destino de la población venezolana. Las flechas refieren el país donde inicia el tránsito de las personas.

*Este mapa es sólo para fines ilustrativos. Los límites y nombres que figuran en este mapa, así como las denominaciones utilizadas en el mismo, no implican su aprobación o aceptación oficial por parte de la Organización Internacional para las Migraciones.

60%
RED DE APOYO

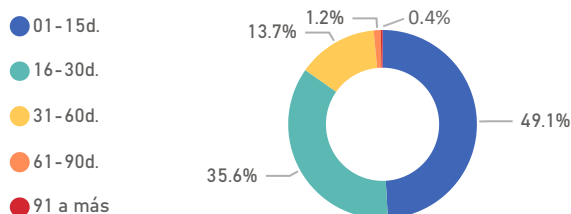
De la población venezolana encuestada manifestó contar con alguna red de apoyo en el lugar de destino.



Tipos de redes de apoyo

53% Amistades **49%** Familiares **2%** Oferta laboral
 Nota: Pregunta de opción múltiple.

DÍAS DE VIAJE PROMEDIO
16 (DÍAS)



PERSONAS QUE PAGARON PARA ENTRAR AL PAÍS

41 personas

Han pagado **10 dólares** en promedio

88%
En efectivo

12%
En especie

PERSONAS SALIENDO POR LA FRONTERA NORTE

PERFIL DE LAS PERSONAS ENCUESTADAS

265 PERSONAS ENCUESTADAS

GÉNERO



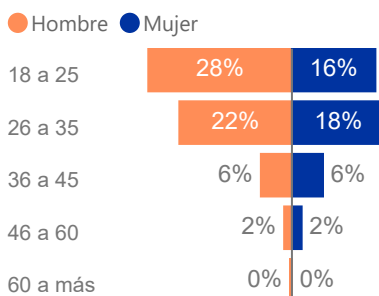
58%
HOMBRES



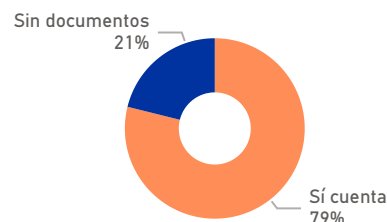
42%
MUJERES

Las 265 personas encuestadas fueron mayores de edad (18 años a más).

PIRÁMIDE POBLACIONAL



DOCUMENTO DE IDENTIDAD

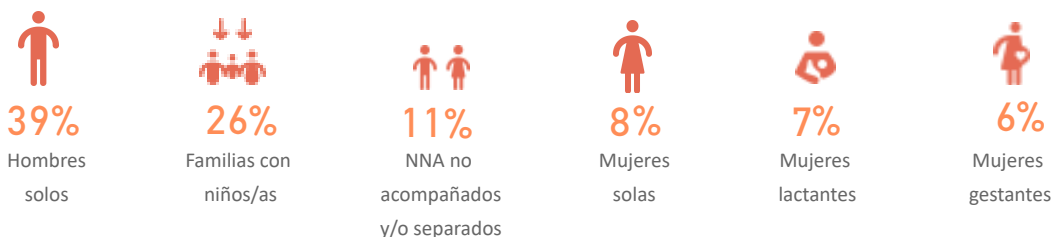


De los que cuentan con documento: El **98.6%** reportó tener cédula; **0.9%** carné de extranjería; **0.5%** pasaporte.

NECESIDADES HUMANITARIAS

En esta sección se muestra a la población venezolana en tránsito con necesidades especiales identificadas. En este caso se registró información de la persona encuestada y de todos los integrantes del grupo de viaje, en ese sentido, el representante del grupo responde para los casos de niñas, niños y adolescentes no acompañados y/o separados (NNA).

POBLACIÓN CON NECESIDADES ESPECIALES



El 3% restantes son: Adulto mayor, comunidad LGBTQ+ y NNA embarazadas/lactantes.

CARACTERÍSTICAS DE LA RUTA MIGRATORIA

PAÍS DE ORIGEN

La totalidad de la población encuestada fue de nacionalidad venezolana; el 70 por ciento estuvo viviendo en el último año en Perú y un 25 por ciento estuvo viviendo en Chile.

PAÍS DE DESTINO

Del total de la población venezolana encuestada, el 37 por ciento mencionó tener como destino final Venezuela; el 27 por ciento Colombia; el 20 por ciento Estados Unidos o Centroamérica; y el 13 por ciento Ecuador.

PAÍS DE DESTINO DE LA POBLACIÓN VENEZOLANA

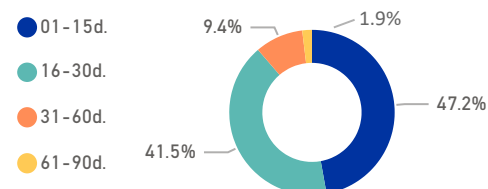


Fuente: ArcGIS*

*El 20 por ciento se dirige bien a los Estados Unidos o Centroamérica

*Este mapa es sólo para fines ilustrativos. Los límites y nombres que figuran en este mapa, así como las denominaciones utilizadas en el mismo, no implican su aprobación o aceptación oficial por parte de la Organización Internacional para las Migraciones.

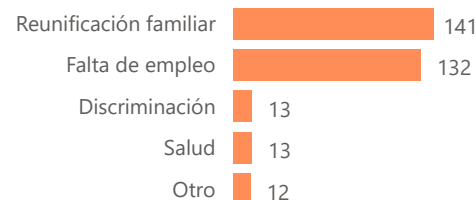
DÍAS DE VIAJE**



(**) Información solo del 06 al 15 de julio.

MOTIVOS DE SALIDA DEL PAÍS

Pregunta de opción múltiple



**DTM**

DATOS DESCRIPTIVOS DE LAS ENTRADAS Y SALIDAS POR FRONTERA NORTE DE LA POBLACIÓN VENEZOLANA ENTRE JULIO Y AGOSTO DE 2022

Para el reporte 17 de la DTM FMS se encuestó a un total de 927 personas venezolanas mayores de edad (18 años a más), de las cuales 662 se encontraban entrando al país y 265 saliendo del país. Así mismo, para julio y agosto, del total de las personas encuestadas, la proporción de hombres jóvenes solos representó en promedio un 37 por ciento, tanto para las entradas como para las salidas. También, resulta importante destacar que, para este mismo periodo, un 20 por ciento manifestó tener intención de llegar a los Estados Unidos y Centroamérica como destino final.

Con relación a la **población venezolana encuestada que entró al país**, tres de cada cinco fueron hombres y dos de cada cinco fueron mujeres. En el caso de los hombres, el rango etario de mayor porcentaje se encontraba entre los 18 y 25 años con un 24 por ciento; para el caso de las mujeres, el 17 por ciento está entre 26 y 35 años. Asimismo, **el 82 por ciento mencionó contar por lo menos con un documento de identificación** que, en el 99 por ciento de los casos, fue cédula de identidad.

Tomando nuevamente en cuenta a la población venezolana encuestada **que entró al país**, se recogió información de las necesidades humanitarias durante la ruta migratoria; el 15.4 por ciento mencionó haber sufrido algún acto de violencia; principalmente **robo de pertenencias y actos de xenofobia**. Por otro lado, las necesidades más requeridas por la población encuestada fueron: **1) Agua y alimento, 2) Recursos económicos, 3) Transporte, 4) Alojamiento**.

Con respecto a las características del viaje y la ruta migratoria, un **21 por ciento de la población encuestada manifestó haber ingresado al país al menos dos veces**, de los cuales un **35 por ciento manifestó haber planificado su viaje**. En promedio, el **tiempo de viaje de las personas encuestadas fue de 16 días** y el 6 por ciento expresó haberlo realizado **pagando 10 dólares americanos**, valor que se ha mantenido desde el mes de mayo. También se les consultó si contaban **con una red de apoyo en su destino final**, el **60 por ciento destacó que sí contaba con al menos una red de apoyo**, ya sea por parte de amistades y/o familiares, un porcentaje mínimo manifestó tener una oferta laboral.

Respecto al perfil de la población venezolana encuestada que salió del país, la mayor proporción de población encuestada eran **hombres (58%)**, principalmente entre las **edades de 18 a 25 años**; de este grupo de población también se identificó a un **35 por ciento de hombres jóvenes que viajaban solos** y en menor medida mujeres solas (7%). Con relación al documento de identidad de la población encuestada que salió del país, el **79 por ciento mencionó contar con al menos un documento de identificación** que, en casi todos los casos, fue **cédula de identidad (99%)**. Con respecto a las características del viaje y la ruta migratoria, el **70 por ciento de la población encuestada mencionó haber iniciado su viaje de salida desde Perú**, debido a la falta de empleo y buscando una reunificación familiar, teniendo como destino final Venezuela (37%), Colombia (27%) y Estados Unidos y/o Centro América (20%).



MONITOREO DE FLUJO DE POBLACION VENEZOLANA EN EL PERU — DTM REPORTE 17

La OIM, creada en 1951, es la principal organización internacional en el ámbito de la migración y trabaja en estrecha colaboración con asociados gubernamentales, intergubernamentales y no gubernamentales. Lidera los esfuerzos de los países para la adopción de un "Pacto mundial para una migración segura, ordenada y regular". Para ello, ofrecemos asistencia técnica, fomentamos la comprensión del fenómeno de la migración, alentamos el desarrollo económico y social a través de la migración, y velamos por el respeto, la dignidad humana y el bienestar de los migrantes.

OIM Misión Perú:

Calle Miguel Seminario 320, piso 14, San Isidro

Lima 27 — Perú

Telf. +51 (1) 633-0000

iomperudtm@iom.int

© Organización Internacional para las Migraciones (OIM) 2022

Quedan reservados todos los derechos. Para citar, parafrasear o, de alguna manera, reproducir la información presentada en este documento, debe ser citada la fuente: Organización Internacional para las Migraciones (OIM) (2022) Encuestas a Flujo de Población venezolana en el Perú DTM reporte 17, disponible en: <https://dtm.iom.int/peru>