

FECHAS DE REGISTRO (CONTEO EN FRONTERA)

La toma de datos para la frontera norte (Tumbes) se realizó un conteo por semana entre las 05:30 y 18:30 horas (13 horas de conteo ininterrumpidos):

- **Primer conteo** : 07 de diciembre de 2022
- **Segundo conteo** : 14 de diciembre de 2022
- **Tercer conteo** : 20 de diciembre de 2022
- **Cuarto conteo** : 27 de diciembre de 2022
- **Quinto conteo** : 30 de diciembre de 2022

METODOLOGÍA

Los datos para este reporte fueron recolectados bajo el subcomponente de monitoreo de flujos de la metodología de la Matriz de Seguimiento de Desplazamiento (DTM por sus siglas en inglés). Este producto informativo se basa en conteos por observación de los flujos de población venezolana tanto de entrada como de salida, realizados el 7, 14, 20, 27, 30 de diciembre de 2022, en tres puntos en la frontera peruana con Ecuador. Se contó con 16 enumeradores, dos por cada punto en dos turnos durante el día de observación.

Población objetivo: Población venezolana observada entrando y saliendo del Perú por lugares aledaños al Puente Binacional entre Perú y Ecuador, en Tumbes.

• **Método:** Metodología cualitativa no representativa de observación sistematizada no participante y registros de conteos de la población objetivo en tres puntos de tránsito previamente identificados durante un día.

• **Puntos de observación identificados (entrada):**

- Aguas Verdes / Zarumilla 1 /Zarumilla 2.

• **Puntos de observación identificados (salida):**

- Aguas Verdes

Limitaciones:

Los datos recolectados representan la situación en puntos de tránsito específicos durante las horas de observación seleccionadas y sólo proporciona una visión parcial del volumen y las características de los flujos de población que transitan por los puntos de observación identificados. Asimismo, dada la naturaleza del ejercicio observacional, puede registrarse duplicidad en los conteos que se realizan; y para el caso de los flujos pendulares no se permite su identificación.

CONTEXTO

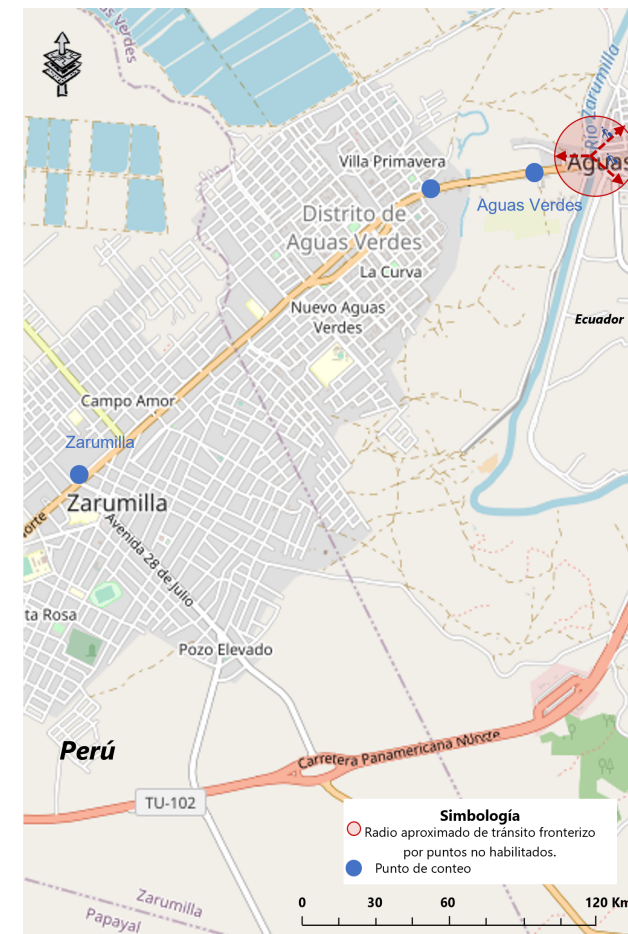
Entre el 6 y el 12 de diciembre se realizaron operativos de verificación y fiscalización migratoria por parte de la Superintendencia Nacional de Migraciones (SNM) en diferentes regiones del país, entre ellas, Tumbes ([Gobierno del Perú, 2022](#)).

A partir del 7 de diciembre se desarrollaron protestas sociales a nivel nacional. En paralelo, el Estado peruano publicó, el 14 de diciembre el Decreto Supremo N°143-2022-PCM ([Diario El Peruano, 2022](#)), declarando el Estado de Emergencia en todo el territorio peruano.

En cuanto a la situación de los conteos, con la finalidad de proteger la integridad de las personas involucradas en el recojo de información, el conteo 7 de diciembre se realizó hasta el mediodía; adicionalmente, se desarrolló un conteo adicional el 30 de diciembre. En Tumbes, de manera posterior al 7 de diciembre, no se registraron eventos que afectaran los flujos y el proceso de recojo de información.

*Para más información sobre puntos de tránsito, puede contactarnos al correo : iomperudtm@iom.int

FLUJOS DE ENTRADA Y SALIDA DE PERÚ



Fuente: OpenStreetMap - 2022.

Nota: Este mapa es sólo para fines ilustrativos. Los límites y nombres que figuran en este mapa, así como las denominaciones utilizadas en el mismo, no implican su aprobación o aceptación oficial por parte de la Organización Internacional para las Migraciones.

Análisis: En relación con la información demográfica, podemos observar que el tránsito de cada grupo es similar tanto para las entradas como las salidas; se llega a registrar una diferencia mínima del 1% para los hombres y los niños.

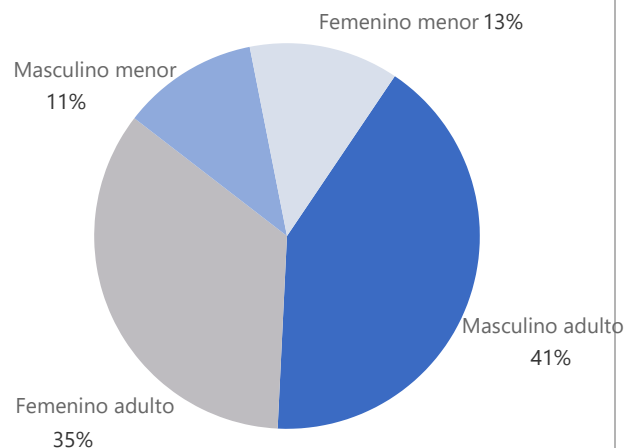
En cuanto a los horarios de flujos, se observa que hubo mayor flujo de buses, combis y autos entre las 05:00-07:00 horas y las 09:00-10:00 horas, se registra un descenso progresivo del flujo de motos y mototaxis hasta el mediodía, hora en la que se suspendió el conteo.

PERFIL DEMOGRÁFICO

466 PERSONAS OBSERVADAS

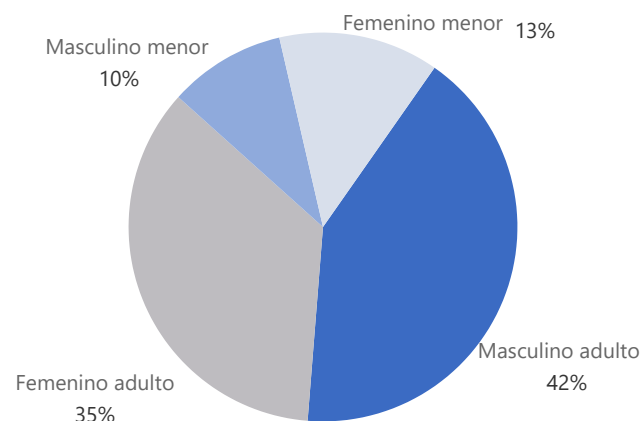
271
ENTRADAS
OBSERVADAS

Entradas según sexo y grupo de edad



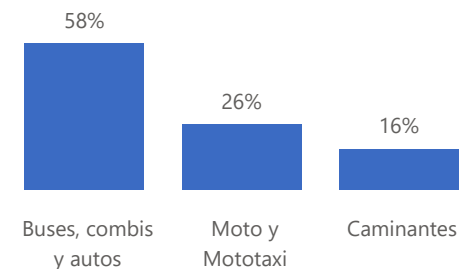
195
SALIDAS
OBSERVADAS

Salidas según sexo y grupo de edad (%)




MEDIO DE TRANSPORTE

Entradas según modo de transporte (%)

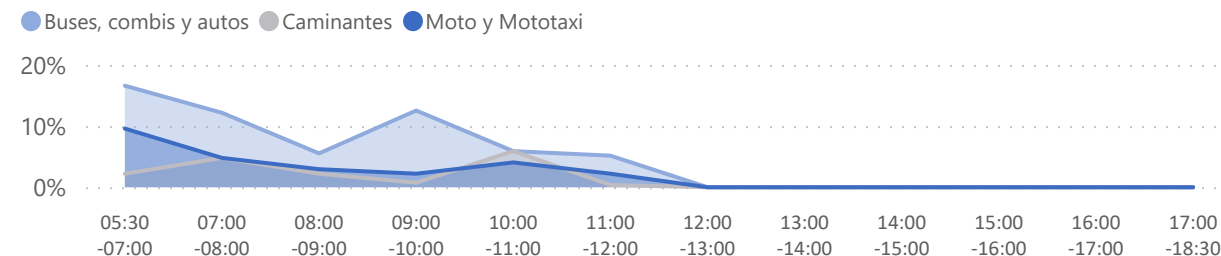


Salidas según modo de transporte (%)

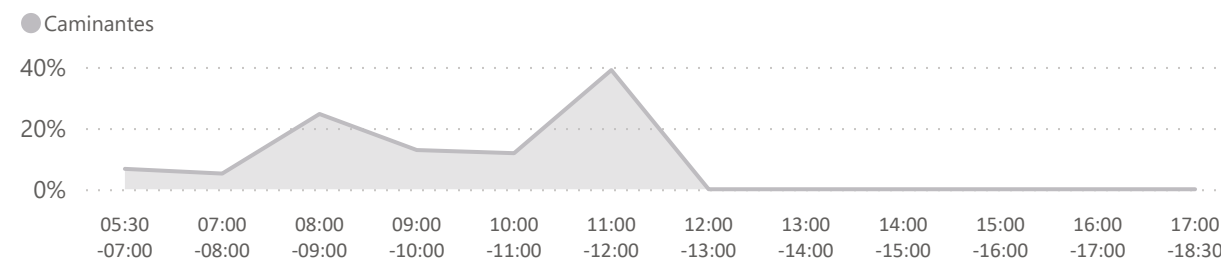


HORARIOS DE FLUJOS

Entradas según horario de registro y modo de transporte



Salidas según horario de registro y modo de transporte



Análisis: Para la ronda 59, se realizó el conteo con normalidad. Se registró mayor presencia en las entradas de niños (14%) y niñas (13%), en las salidas, donde el flujo llega a disminuir en cuatro por ciento para los niños y en seis por ciento para las niñas. Lo contrario ocurre con los hombres y las mujeres, donde registran mayor flujo en salidas que en las entradas, con una diferencia del ocho por ciento para los hombres, y una diferencia mínima del uno por ciento para las mujeres.

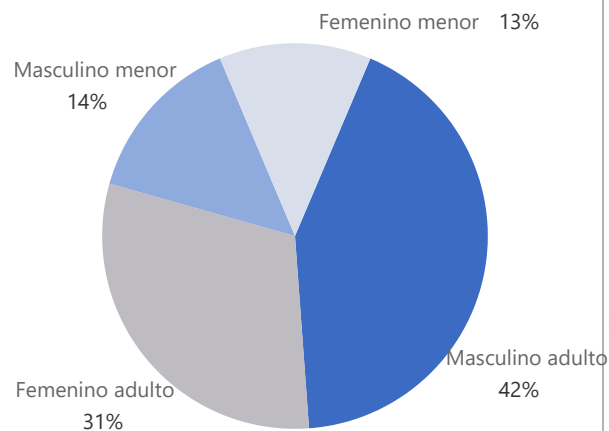
El 70 por ciento de las personas observadas usaron los buses, combis y autos como modo de transporte para ingresar a la frontera norte. Ello también se puede observar en los horarios de flujos, en donde se registra mayor tránsito de este modo de transporte entre las 09:00-11:00 horas y 14:00 - 15:00 horas. En cuanto al horario de flujo de las salidas podemos observar que posterior al pico de las 10:00-11:00 horas, el tránsito disminuye progresivamente a lo largo del día.

PERFIL DEMOGRÁFICO

970 PERSONAS OBSERVADAS

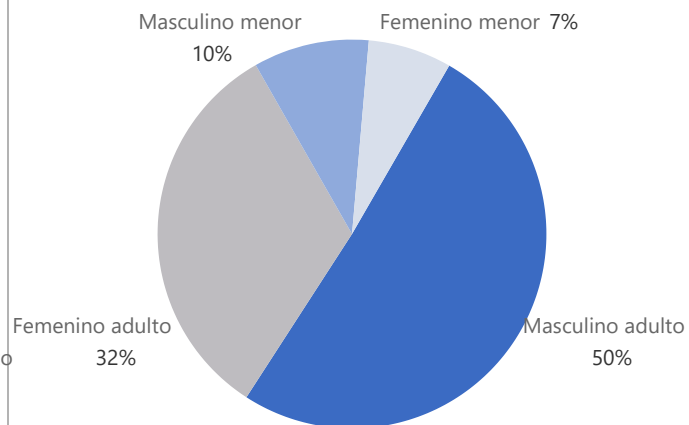
596
ENTRADAS
OBSERVADAS

Entradas según sexo y grupo de edad



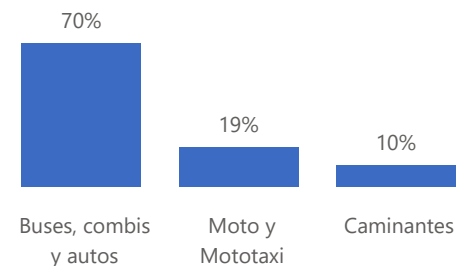
374
SALIDAS
OBSERVADAS

Salidas según sexo y grupo de edad



MEDIO DE TRANSPORTE

Entradas según modo de transporte (%)

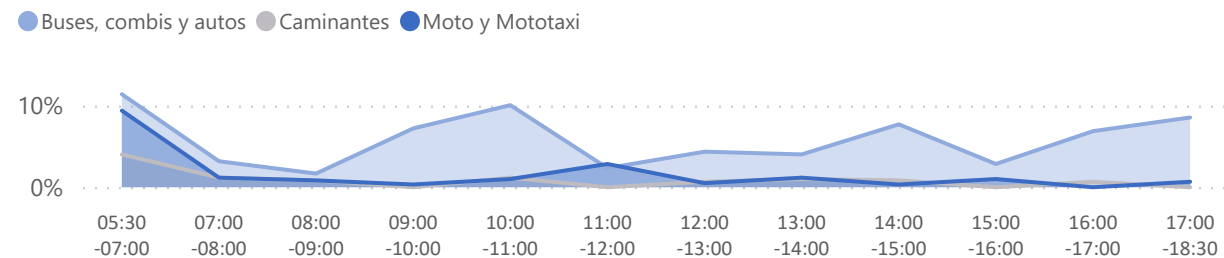


Salidas según modo de transporte (%)

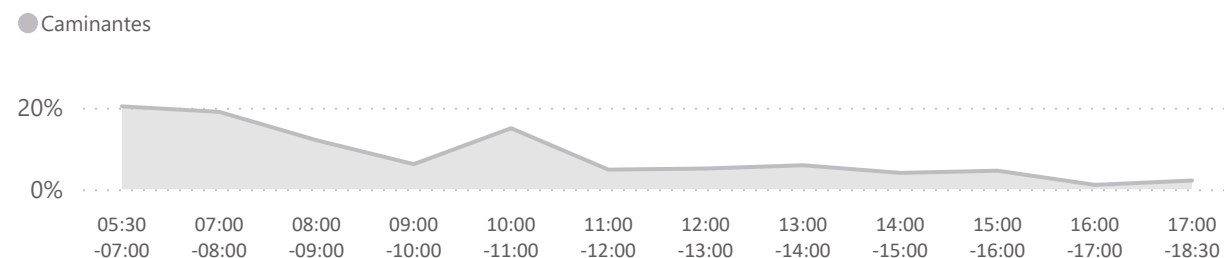


HORARIOS DE FLUJOS

Entradas según horario de registro y modo de transporte



Salidas según horario de registro y modo de transporte



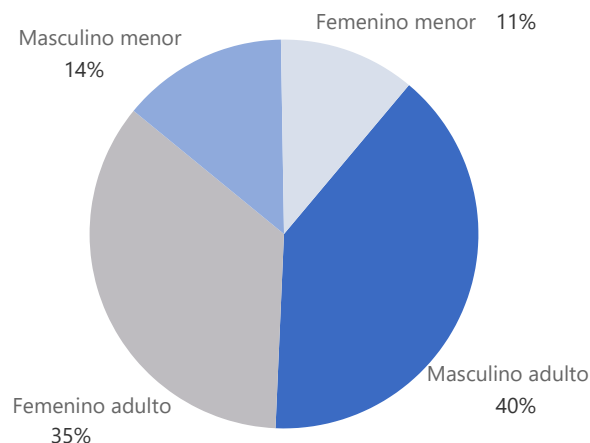
Análisis: En comparación con la ronda 59 (14/12) se registra un comportamiento descendente para ambos flujos, las entradas disminuyeron en 11 por ciento y las salidas en 53 por ciento. Se observa mayor presencia de niños que niñas en las entradas, con una diferencia del tres por ciento. La situación se revierte en las salidas donde se registra mayor presencia de niñas que niños, resultando la diferencia del tres por ciento. Si bien, se llegaron a observar mayor flujo de mujeres que hombres en la salida, la diferencia entre ambos grupos es mínima (1%). El 77 por ciento de las personas observadas de la ronda 60 usaron buses, combis y autos como modo de transporte para ingresar al país. Adicionalmente podemos observar que el uso de este modo de transporte se mantuvo constante a lo largo del día hasta las 15:00-16:00 horas. Es importante mencionar el flujo ininterrumpido de los caminantes en las salidas; incluso, hubo mayor tránsito entre las 13:00-16:00 horas.

PERFIL DEMOGRÁFICO

772 PERSONAS OBSERVADAS

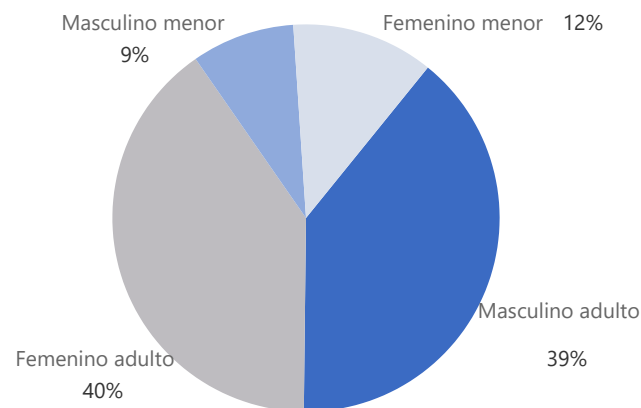
528
ENTRADAS
OBSERVADAS

Entradas según sexo y grupo de edad



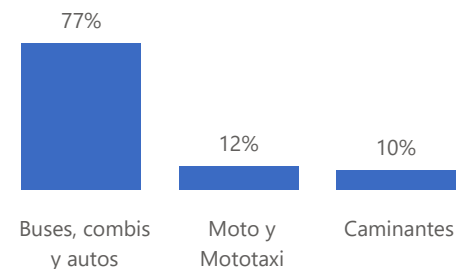
244
SALIDAS
OBSERVADAS

Salidas según sexo y grupo de edad




MEDIO DE TRANSPORTE

Entradas según modo de transporte

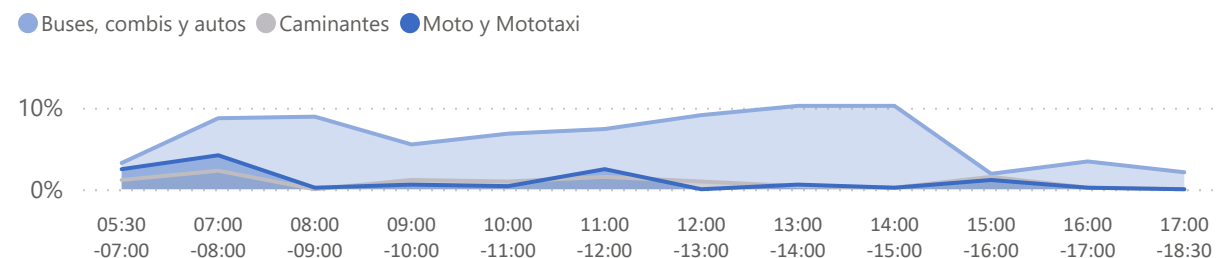


Salidas según modo de transporte

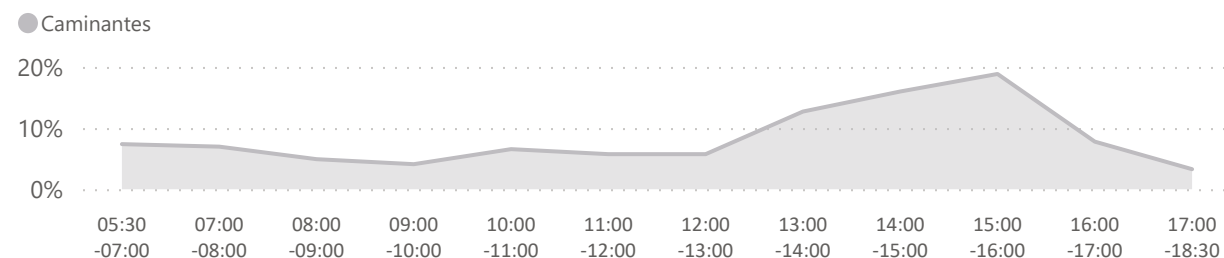


HORARIOS DE FLUJOS

Entradas según horario de registro y modo de transporte



Salidas según horario de registro y modo de transporte



Análisis: Se ha registrado un descenso del 38 por ciento con respecto a la ronda 60. En cuanto a las cifras demográficas, se evidencia mayor flujo de niños y niñas en las entradas, lo contrario ocurre con los hombres y las mujeres donde se registra mayor tránsito en las salidas, nuevamente con respecto a la ronda 60.

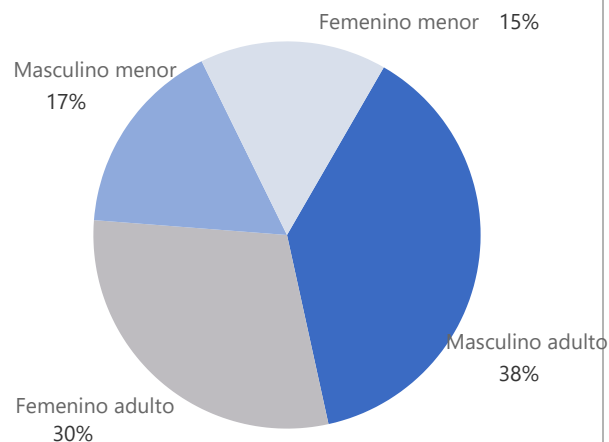
La tendencia de mayor uso de buses, combis y autos para el ingreso al país se mantiene dentro del rango de más del 70 por ciento; se puede observar en los horarios de flujos que se mantiene constante el tránsito de este modo de transporte y llega a disminuir entre las 15:00 -16:00 horas. En relación con los/as caminantes que salen del país, observamos que no hay una tendencia fija en las horas de la mañana, la situación cambia posterior al mediodía donde se mantiene un flujo del más del 11 por ciento, hasta las 18:30 horas.

PERFIL DEMOGRÁFICO

571 PERSONAS OBSERVADAS

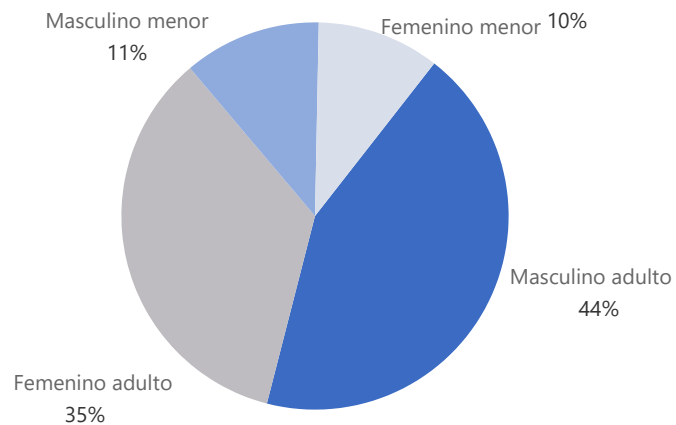
327
ENTRADAS
OBSERVADAS

Entradas según sexo y grupo de edad



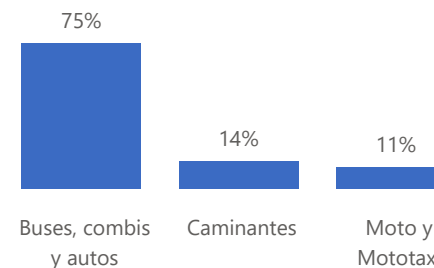
244
SALIDAS
OBSERVADAS

Salidas según sexo y grupo de edad (%)



MEDIO DE TRANSPORTE

Entradas según modo de transporte (%)

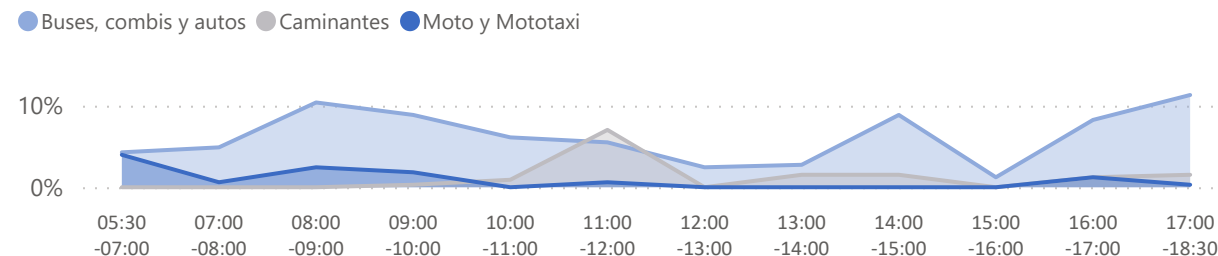


Salidas según modo de transporte (%)

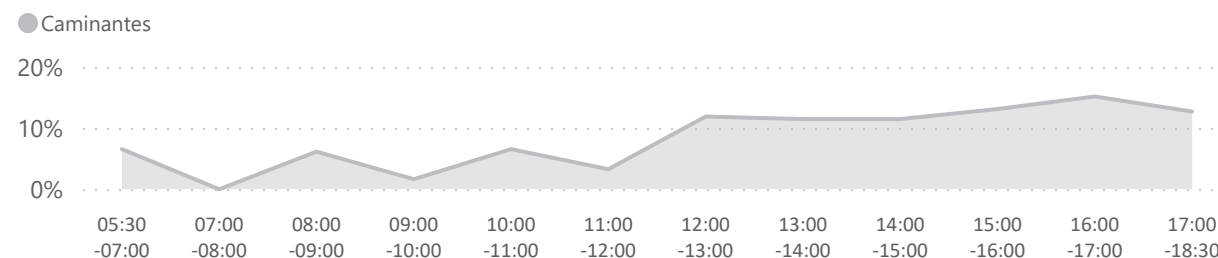


HORARIOS DE FLUJOS

Entradas según horario de registro y modo de transporte (%)



Salidas según horario de registro y modo de transporte (%)



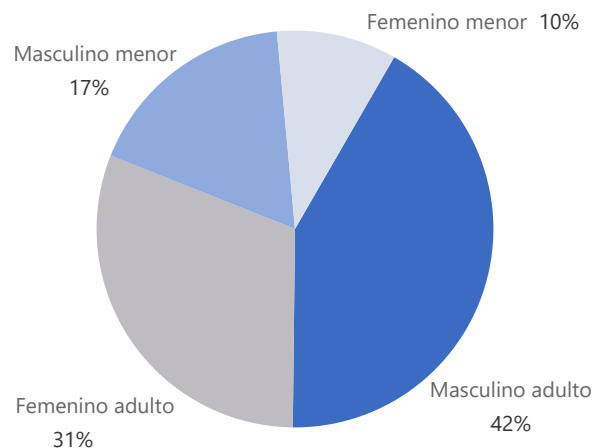
Análisis: Con respecto a la ronda 61, se registra descenso de personas para ambos sentidos del flujo, con un tres por ciento en las entradas y del 27 por ciento en las salidas. Además de ello, se puede apreciar mayor presencia de los niños y niñas en las entradas, para las salidas el tránsito disminuye en 10 por ciento para los niños y en dos por ciento para las niñas. La tendencia es contraria con respecto a las mujeres y hombres, ya que se registra un aumento de ambos en las salidas, donde las mujeres aumentaron su presencia en nueve por ciento y los hombres en tres por ciento. En base a lo mencionado, se puede concluir que los niños y mujeres registran cambios más evidentes de las entradas que de las salidas. Al igual que en las rondas anteriores, el uso de buses, combis y autos se mantiene en más del 70 por ciento, en este caso, su uso no es constante a lo largo del día. En cuanto a los caminantes que se retiran del país, podemos observar mayor presencia entre las 05:30 - 07:00 horas, posterior a ese horario el flujo va disminuyendo progresivamente.

PERFIL DEMOGRÁFICO

528 PERSONAS OBSERVADAS

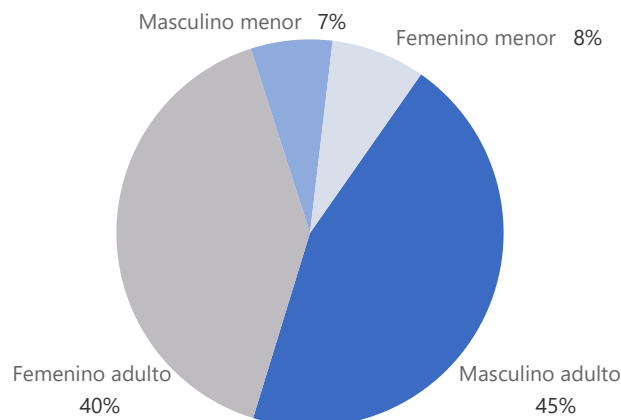
337
ENTRADAS
OBSERVADAS

Entradas según sexo y grupo de edad (%)



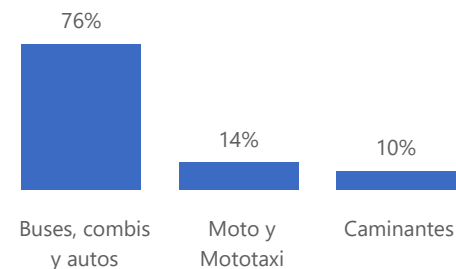
191
SALIDAS
OBSERVADAS

Salidas según sexo y grupo de edad (%)



MEDIO DE TRANSPORTE

Entradas según modo de transporte (%)

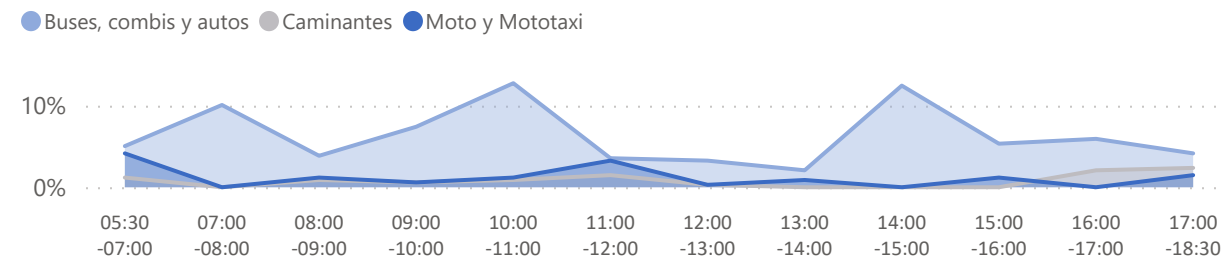


Salidas según modo de transporte (%)

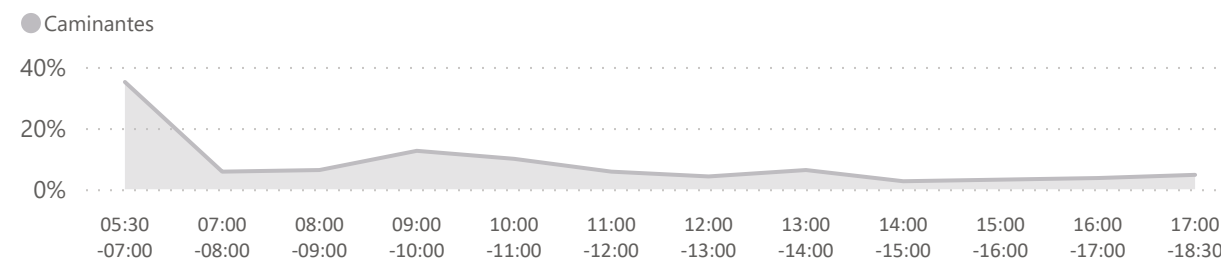


HORARIOS DE FLUJOS

Entradas según horario de registro y modo de transporte (%)



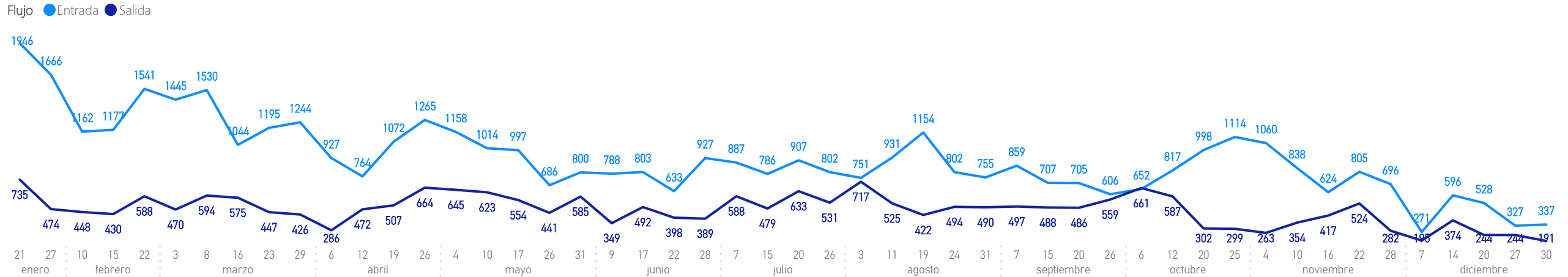
Salidas según horario de registro y modo de transporte (%)



TENDENCIA DE LOS DATOS ACUMULADOS DE ENERO A DICIEMBRE DE 2022

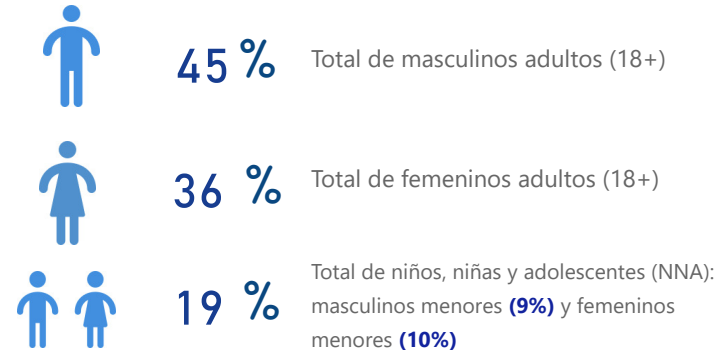
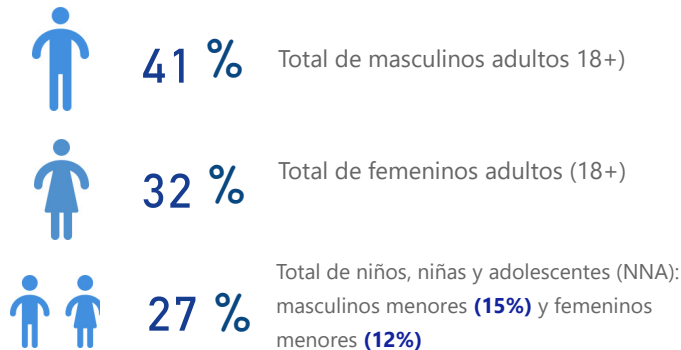
Para los registros de diciembre de 2022, se han observado 412 ingresos y 232 salidas en promedio diarios, tomando en cuenta los promedios diarios de diciembre de 2021, se cumple la tendencia que ser las cifras más bajas del año (717 entradas y 130 salidas). Comparando con las cifras de noviembre de 2022 (805 entradas y 368 salidas), se registra un descenso del 48 por ciento en el promedio diario de entradas y un descenso del 36 por ciento en el promedio diario de las salidas. La cifra registrada del 7 de diciembre es una de las más bajas del año y del mes, lo cual afectó en gran medida las cifras del promedio diario de diciembre del 2022. Es importante tomar en cuenta que el conteo de la ronda 58 (7/12) se suspendió al mediodía debido a las protestas sociales. Esta situación se puede entender por el contexto socio-político del mes, como se indicó en el contexto, se canceló el conteo de la ronda 58 (7/12) al mediodía debido a las protestas sociales. Posterior al conteo de la ronda 60 (20/12), es evidente la tendencia decreciente, tanto en las entradas como en las salidas, llegando a registrar 337 entradas y 191 salidas en la ronda (62), ambas cifras siendo una de las más bajas del año.

Número observado de entradas y salidas por frontera norte de refugiados y migrante venezolanos, análisis de enero a diciembre 2022



Entradas según perfil identificado, diciembre 2022 (%)

Salidas según perfil identificado, diciembre 2022 (%)



Se registra mayor flujo de Niños, Niñas y Adolescentes (NNA) en las entradas registrando 27 por ciento en las entradas siendo la cifra de ingresos de NNA más alta del 2022, la misma tendencia ocurre de manera desagregada para niños (15%) y niñas (12%). La situación difiere para los hombres y mujeres donde se observó mayor tránsito en las salidas, registrando una diferencia con la cifra de entrada del cuatro por ciento para hombres y mujeres.