

### FECHAS DE REGISTRO (CONTEO EN FRONTERA)

La recolección de datos para la frontera sur (Tacna) se realizó de manera semanal en el mes de noviembre. El ejercicio se realizó entre las 05:30 y 21:00 horas. En total la observación se realizó durante 14 horas. En las siguientes fechas:

- **Primer conteo** : 07 de diciembre de 2022
- **Segundo conteo** : 20 de diciembre de 2022
- **Tercer conteo** : 27 de diciembre de 2022
- **Cuarto conteo** : 30 de diciembre de 2022

### METODOLOGÍA

Este ejercicio de recolección de información está en línea con los lineamientos del subcomponente de monitoreo de flujos de la metodología de la Matriz de Seguimiento de Desplazamiento (DTM por sus siglas en inglés). Este producto informativo se basa en conteos por observación de los flujos de personas refugiadas y migrantes venezolanas tanto de entrada como de salida, en cuatro terminales terrestres en la ciudad de Tacna. En este conteo participó, para la recolección de datos, un total de 16 enumeradores, dos por cada punto de recolección de información, en dos turnos durante el día de observación.

**Población objetivo:** Personas refugiadas y migrantes venezolanas observadas entrando y saliendo del Perú en los terminales terrestres de la ciudad de Tacna (frontera sur con Chile).

• **Método:** Metodología cualitativa no representativa de observación sistematizada no participante y registros de conteos de personas venezolanas en cuatro puntos de tránsito previamente identificados durante un día.

• **Puntos de observación identificados (entradas y salidas):**

- Terminal Terrestre Flores / Terminal Manuel Odría / Terminal Collasuyo / Terminal Los Incas

**Limitaciones:**

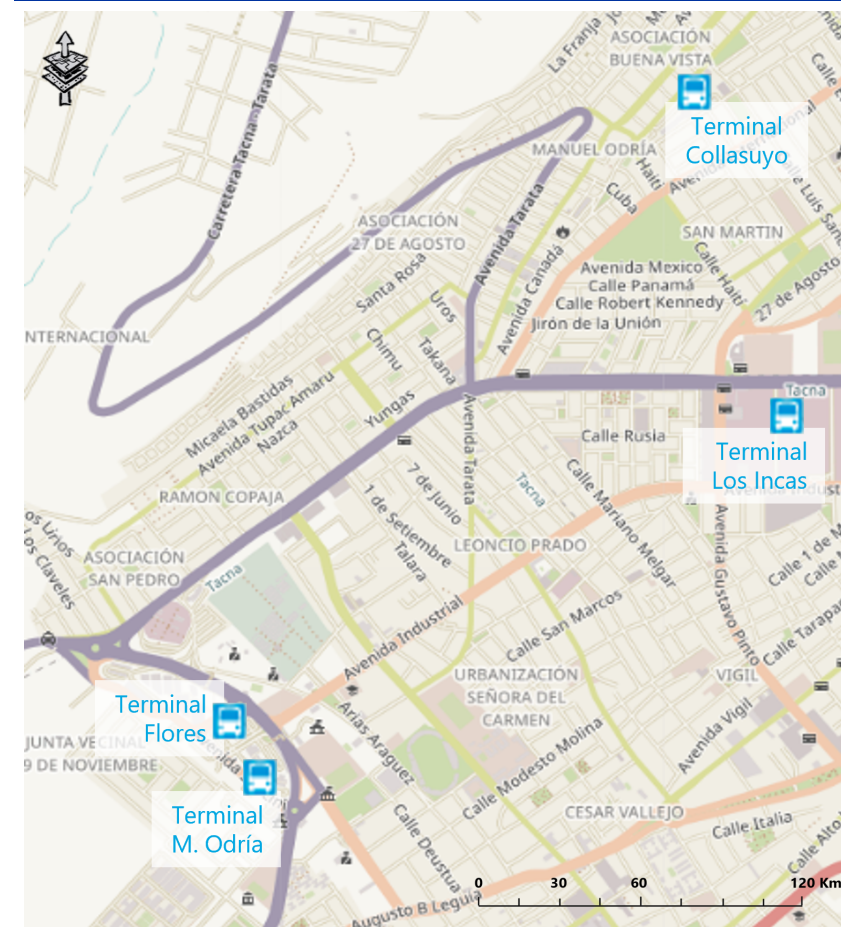
Los datos recogidos representan la situación en puntos de tránsito específicos durante las horas de observación seleccionadas y solo proporciona una visión parcial del volumen y las características de los flujos de población que transitan por los puntos de observación identificados; dado que solo se contabiliza en terminales, el único medio de transporte de movilización identificado son buses interprovinciales. Asimismo, dado la naturaleza del ejercicio observacional puede registrarse duplicidad en los conteos que se realizan y, para el caso de los flujos pendulares, no permite su identificación.

### CONTEXTO

En la frontera sur de Perú con Chile (Tacna), a partir del 2 de diciembre se habilitó el Puesto de Control Migratorio Ferrocarril entre Tacna y Arica, por 24 horas al día durante los fines de semana, esto bajo el acuerdo en el IV Gabinete Binacional de Ministras y Ministros de Perú y Chile ([Superintendencia Nacional de Migraciones, 2022](#)). En la semana del 7 de diciembre y en su posterioridad, se han registrado protestas sociales en el Perú tras la declaratoria de Estado de Emergencia en todo el territorio nacional y el contexto socio político peruano que transcurrió durante todo el mes ([Diario El Peruano](#)). En la semana del 14 de diciembre se cerraron los terminales de transporte donde usualmente se desarrollan los conteos, esto debido al bloqueo de la carretera Panamericana Sur afectando principalmente a la región sur del Perú. Estas protestas sociales han generado la suspensión y/o ejecución parcial de los conteos en la frontera sur del país, lo cual también afectó la dinámica de un menor comercio. Finalmente, en la semana del 22 de diciembre, se volvió a aperturar el tren Tacna-Arica tras permanecer suspendido por tres años por la COVID-19, lo cual ha permitido mantener y asegurar la apertura de los puntos de control aduanero en ambas regiones en favor del tránsito de personas y mercancías ([Gobierno Regional Tacna, 2022](#)).

\*Para más información sobre puntos de tránsito, puede contactarnos al correo: [iomperudtm@iom.int](mailto:iomperudtm@iom.int)

### FLUJOS DE ENTRADA Y SALIDA DE PERÚ



Fuente: OpenStreetMap, 2022.

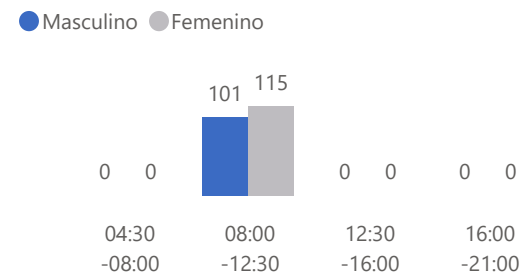
*Nota:* Este mapa es sólo para fines ilustrativos. Los límites y nombres que figuran en este mapa, así como las denominaciones utilizadas en el mismo, no implican su aprobación o aceptación oficial por parte de la Organización Internacional para las Migraciones.

Los puntos de conteo se ubican en la ciudad de Tacna a 38 kilómetros de la línea fronteriza entre Perú y Chile.

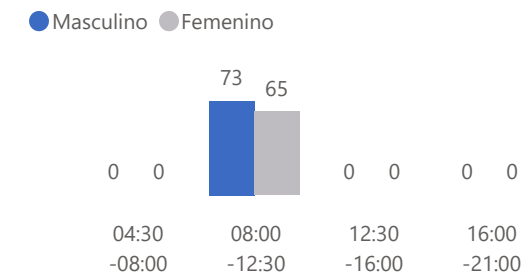
**Análisis:** El primer conteo del mes de diciembre solo se realizó hasta las 12:00 horas debido a la declaratoria de Estado de Emergencia a nivel nacional el 07 de diciembre ([Diario El Peruano](#)). Bajo este contexto, en este conteo se observó la entrada de 216 personas refugiadas y migrantes venezolanas (en adelante población venezolana) y la salida de 138. Dado que el conteo solo se realizó durante siete horas, registrándose cifras menores a las observadas en conteos llevadas a cabo durante todo el día. Para este último conteo se observó un total de 621 personas (286 entrando y 335 saliendo de Perú por la frontera sur). Para este conteo se observó un total de 354 personas, registrándose un mayor entrada de mujeres que hombres (43% y 41% respectivamente). Con respecto a las salidas, se observó una mayor salida de hombres que mujeres (43% y 36% respectivamente), con relación a niñas, niños y adolescentes (NNA en adelante), se observó mayor número de salidas que e entradas (21% y 16% respectivamente).

### FLUJOS POR RANGOS DE HORARIOS

Cantidad de entradas según rango de horario y sexo



Cantidad de salidas según rango de horario y sexo

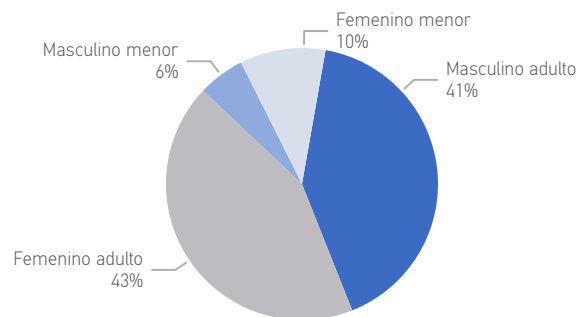


### PERFIL DEMOGRÁFICO

**354** PERSONAS OBSERVADAS

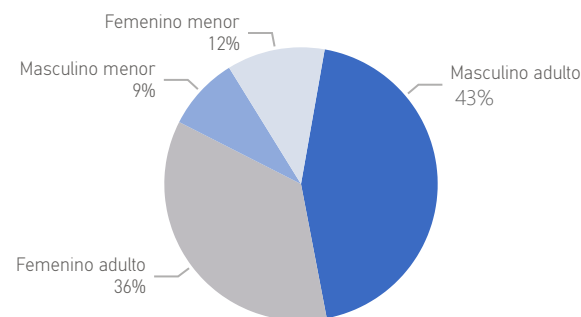
**216**  
ENTRADAS  
OBSERVADAS

Entradas según sexo y grupo de edad



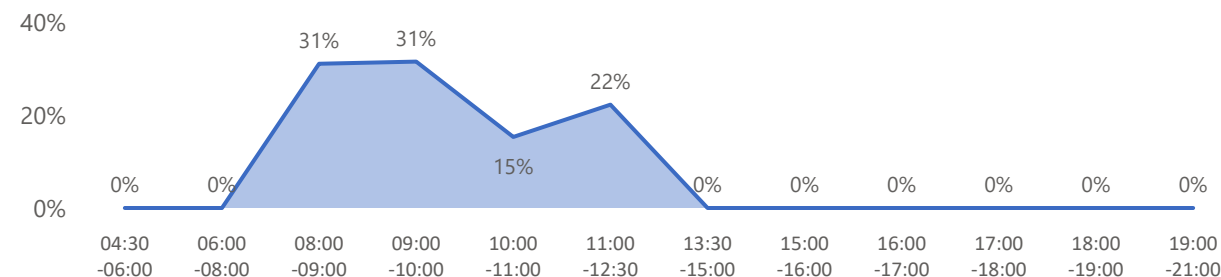
**138**  
SALIDAS  
OBSERVADAS

Salidas según sexo y grupo de edad

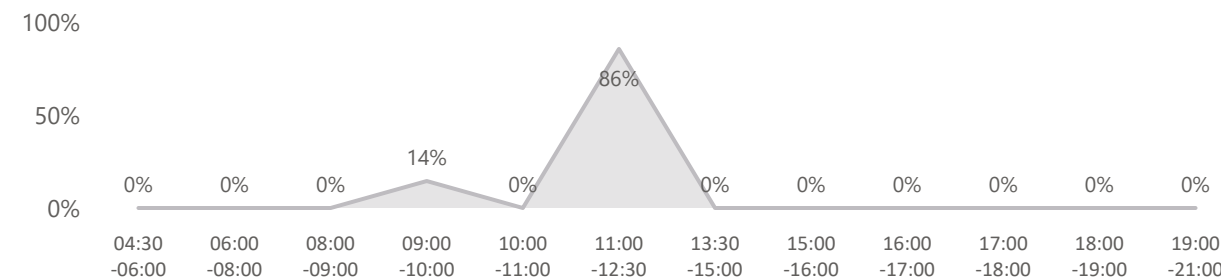


### FLUJOS POR HORA

Entradas según horario de registro



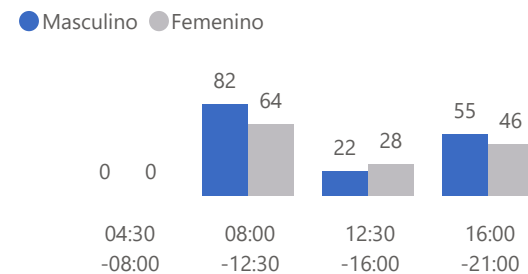
Salidas según horario de registro



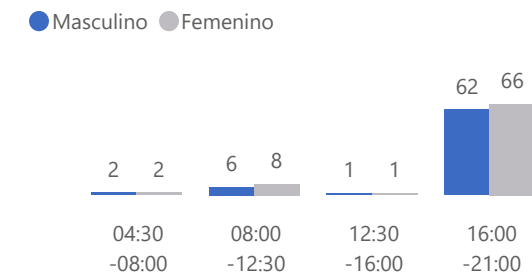
**Análisis:** Debido a las protestas sociales y con el objetivo de salvaguardar a nuestro personal no se llevó a cabo el conteo del día 14 de diciembre. En ese sentido se prescinde de información de la segunda semana de diciembre. El 20 de diciembre se pudo observar el bloqueo parcial de la carretera Panamericana Sur y la reapertura de los terminales donde se realizan los conteos semanales. Se observó un flujo de 445 personas refugiadas y migrantes venezolanas, 297 entrando y 148 saliendo. En comparación con la semana del 7 de diciembre, el flujo de tránsito se incrementó en 51 por ciento para este conteo. Particularmente se observó una mayor cantidad de salidas de mujeres (39%), así como salida de niños (19%) y niñas (14%). Con relación a las entradas, el mayor porcentaje estuvo conformado por hombres (44%), el porcentaje de mujeres, así como NNA fue menor respecto de las salidas. Asimismo, el mayor flujo de entradas se dio entre las 9:00 y 10:00 a.m., mientras que las salidas estuvieron concentradas en horas de la noche entre las 6:00 y 7:00 p.m. (41%).

### FLUJOS POR RANGOS DE HORARIOS

Cantidad de entradas según rango de horario y sexo



Cantidad de salidas según rango de horario y sexo

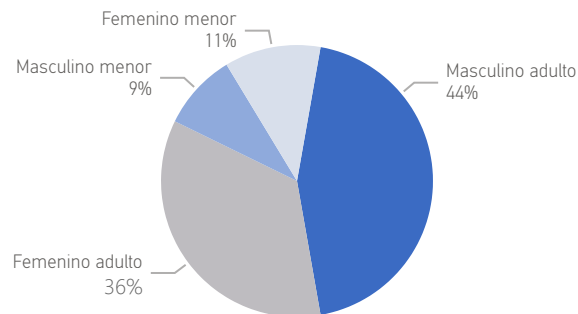


### PERFIL DEMOGRÁFICO

**445** PERSONAS OBSERVADAS

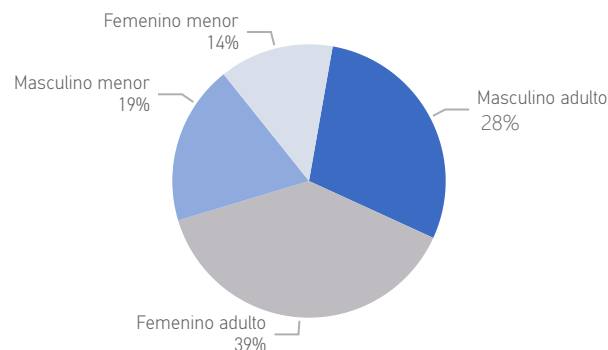
**297**  
ENTRADAS  
OBSERVADAS

Entradas según sexo y grupo de edad



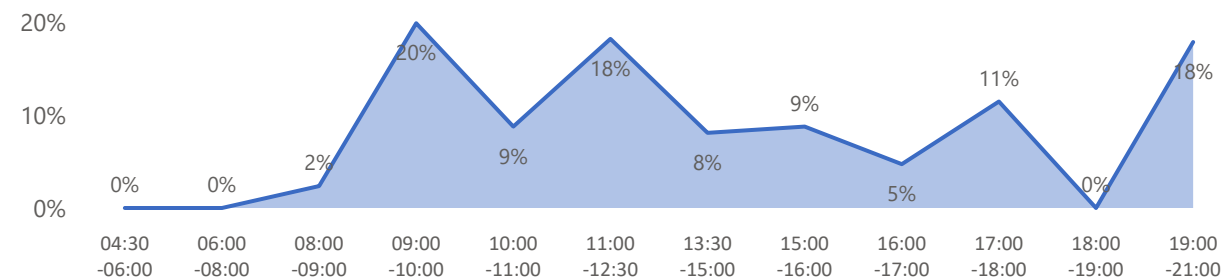
**148**  
SALIDAS  
OBSERVADAS

Salidas según sexo y grupo de edad

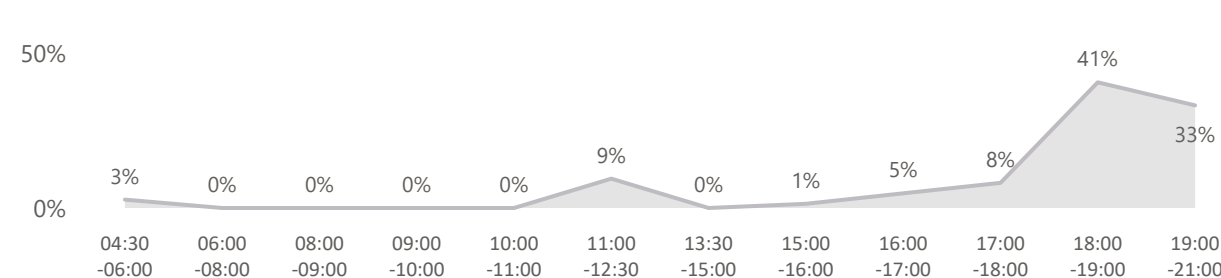


### FLUJOS POR HORA

Entradas según horario de registro



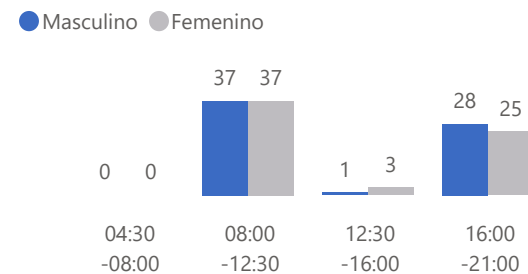
Salidas según horario de registro



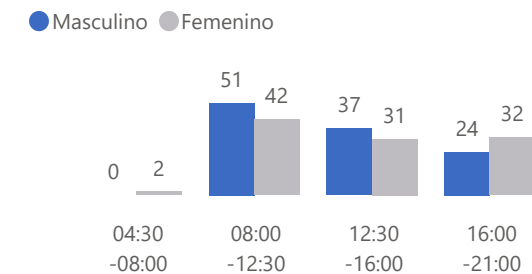
**Análisis:** Durante la semana del 27 de diciembre, los bloqueos de la Carretera Sur cesaron, restableciéndose en su totalidad el transporte entre provincias. En este cuarto conteo del mes se observó un total de 350 personas en movilidad humana, cifras menores a los registrados en la semana del 20 de diciembre (445 personas), observándose un descenso del 27 por ciento. Del total observado en este conteo, el mayor flujo se dio en las salidas del país, mientras que las entradas fueron 127 por ciento menor a lo observado en la semana del 20 de diciembre. Para este conteo, tanto las entradas como las salidas de mujeres han sido similares (34% y 35% respectivamente); en el caso de los hombres, se identificaron mayores entradas que salidas; finalmente, con relación a NNA, las salidas continúan siendo mayores que las entradas mientras que las entradas estuvieron por debajo del 30 por ciento. Con relación a los flujos por hora, el pico de entradas se registró entre las 7:00 y 9:00 p.m., y el de salidas, entre las 11:00 y 12:30 p.m.

### FLUJOS POR RANGOS DE HORARIOS

Cantidad de entradas según rango de horario y sexo



Cantidad de salidas según rango de horario y sexo

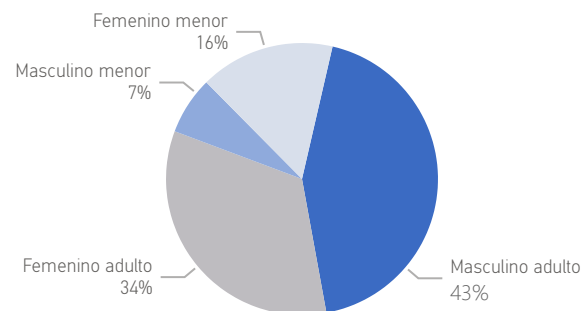


### PERFIL DEMOGRÁFICO

**350** PERSONAS OBSERVADAS

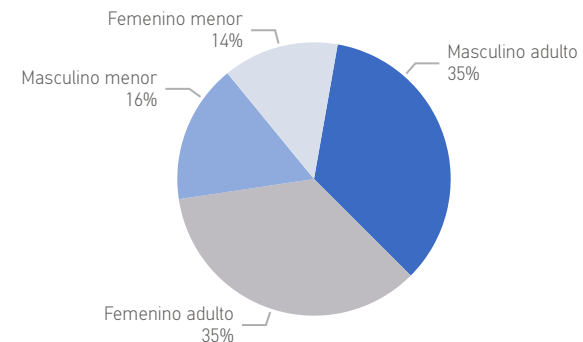
**131** ENTRADAS OBSERVADAS

Entradas según sexo y grupo de edad



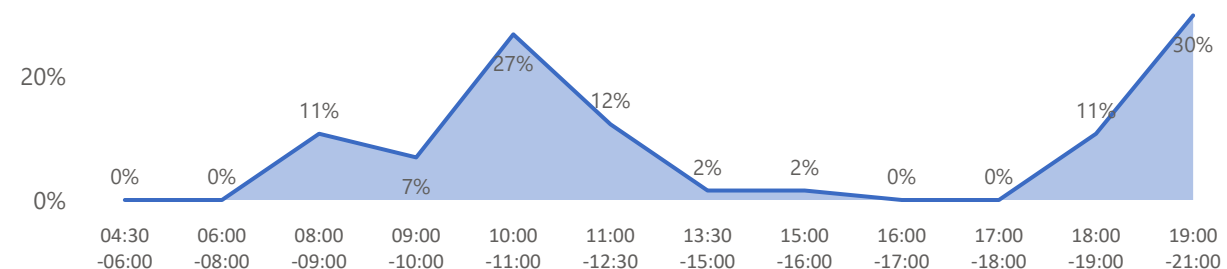
**219** SALIDAS OBSERVADAS

Salidas según sexo y grupo de edad

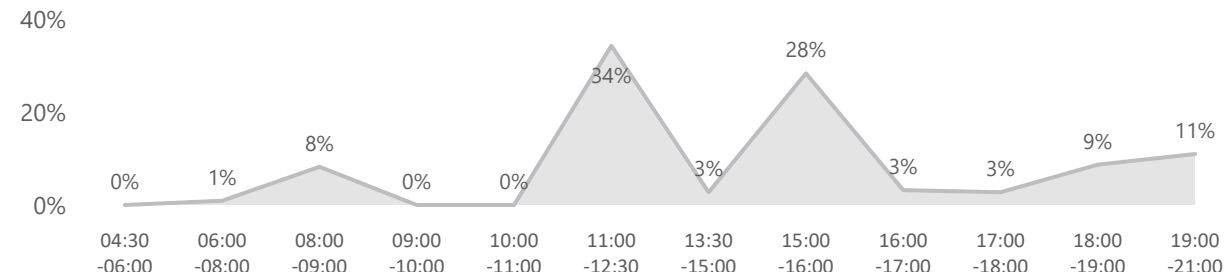


### FLUJOS POR HORA

Entradas según horario de registro



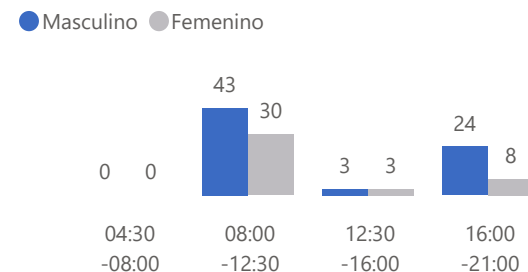
Salidas según horario de registro



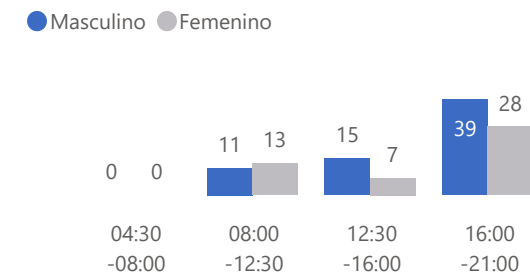
**Análisis:** En el último conteo del mes de diciembre, el total de personas observadas ha sido menor respecto al 27 de diciembre. Se observó un total de 224 personas refugiadas y migrantes venezolanas, de las cuales el 49 por ciento (111) fueron entradas y el 51 por ciento (113) fueron salidas. Con relación al conteo de la semana pasada, el total de personas observadas disminuyó en 56 por ciento. A nivel de perfil observado de las personas que entraron al país, el porcentaje de hombres se incrementó respecto a los anteriores conteos, alcanzando un 57 por ciento; por el contrario, el porcentaje de mujeres disminuyó a un 31 por ciento, así como el porcentaje de NNA. Con relación al perfil de las personas que salieron del país, la distribución fue similar a la de las entradas, con un descenso notorio de los NNA (17%). Tomando en cuenta lo mencionado anteriormente, se registró un mayor flujo de entrada entre las 9:00 y 10:00 a.m. y las salidas entre las 11:00 y 12:30 p.m.

### FLUJOS POR RANGOS DE HORARIOS

Cantidad de entradas según rango de horario y sexo



Cantidad de salidas según rango de horario y sexo

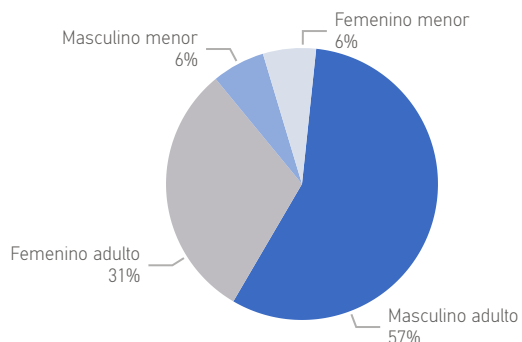


### PERFIL DEMOGRÁFICO

**224** PERSONAS OBSERVADAS

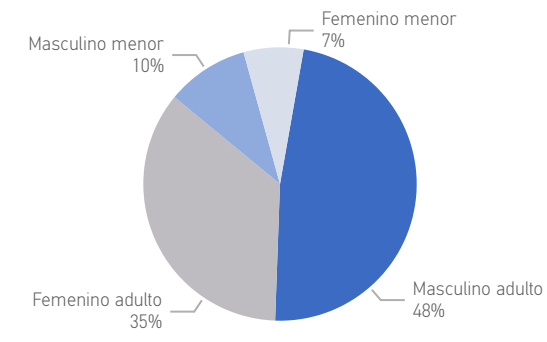
**111** ENTRADAS OBSERVADAS

Entradas según sexo y grupo de edad



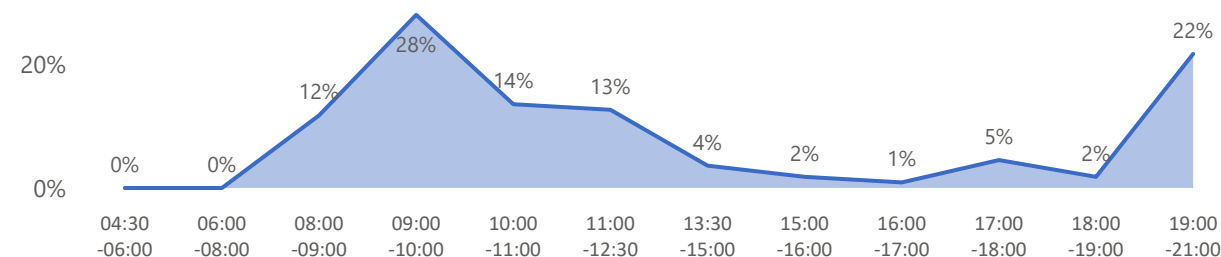
**113** SALIDAS OBSERVADAS

Salidas según sexo y grupo de edad

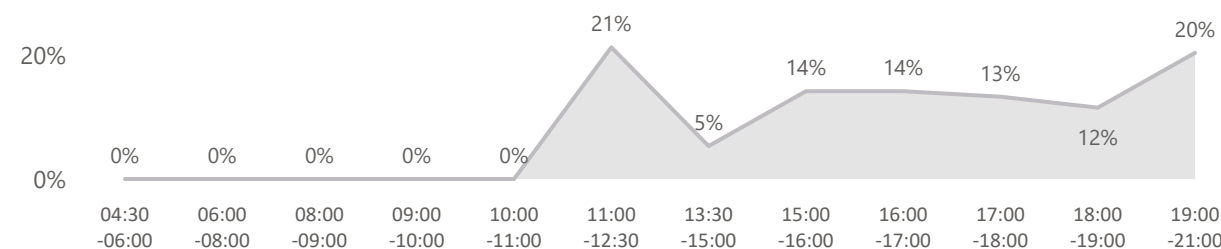


### FLUJOS POR HORA

Entradas según horario de registro



Salidas según horario de registro

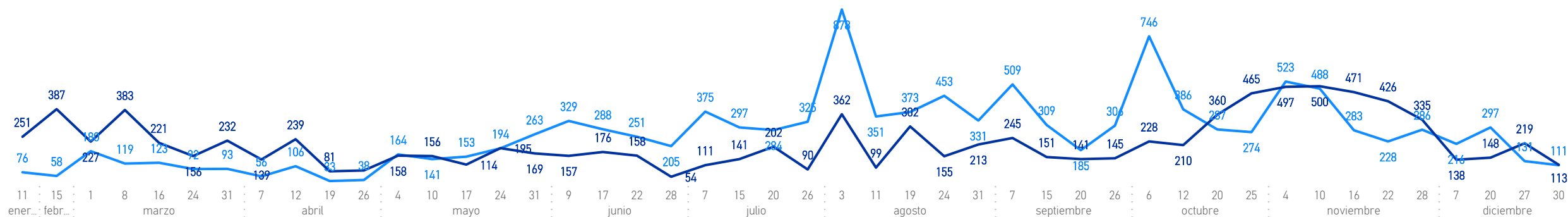


### TENDENCIA DE LOS DATOS ACUMULADOS DE ENERO A DICIEMBRE 2022

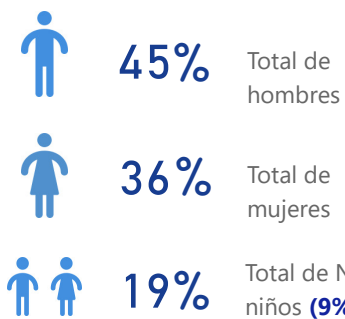
Durante el año 2022, los movimientos migratorios irregulares por la frontera sur del Perú (Tacna) han registrado tres espacios temporales, a) el primero entre el 11 de enero al 26 de abril donde se registraba mayores salidas que entradas, b) el segundo fue entre el 17 de mayo al 12 de octubre, donde se observó mayores entradas, periodo que duró 5.5 meses, c) el tercero, estuvo comprendido entre el 20 de octubre y el 28 de noviembre, donde se volvió a registrar la tendencia de mayores salidas que entradas, sin embargo, durante el mes de diciembre las cifras no han registrado una tendencia estable, es importante destacar que durante el mes de diciembre el contexto socio político de Perú ha generado la suspensión parcial de los conteos (7 de diciembre), así como la suspensión en su totalidad el conteo del 14 de diciembre, esto por los constantes bloqueos de la carretera Panamericana Sur y el cierre de los terminales interprovinciales nacionales y parcialmente de los terminales internacionales.

### Número observado de entradas y salidas por frontera sur de refugiados y migrantes venezolanos, análisis de enero a diciembre 2022

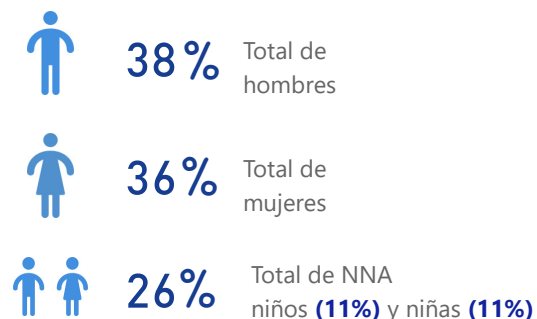
Flujo ● Entrada ● Salida



#### Entradas según perfil identificado, diciembre 2022



#### Salidas según perfil identificado, diciembre 2022



Para el mes de diciembre se ha observado un mayor diferencial entre las entradas y salidas de hombres, así como en NNA. Para este conteo se ha registrado un mayor porcentaje de entrada de hombres, pero con respecto al mes de noviembre (Ronda 38 a la 42), no hubo cambios significativos dado que dicho mes el porcentaje de entrada de hombres fue de 45 por ciento. Sin embargo, si se ha podido observar dos cambios significativos, a) el primero, fueron las menores salidas de hombres respecto del mes de noviembre (pasó de 43% a 38%), y b) el segundo fue la mayor salida de NNA, respecto del mes de noviembre pasó de 22 por ciento a 26 por ciento en el mes de diciembre.