



# NARIÑO

## REFUGIADOS Y MIGRANTES VENEZOLANOS

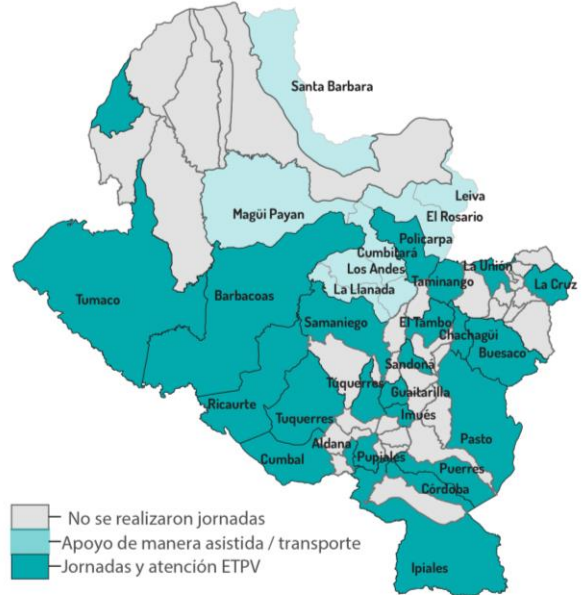
Enero 2023



Nariño ocupa el puesto 20 de 32 departamentos en relación al número de venezolanos residiendo en el territorio, a 28 de febrero 2022, se presenta un incremento del 57% al pasar de 12.108 a 19.069 venezolanos viviendo en Nariño, Pasto concentra el mayor porcentaje de venezolanos con 36%, Ipiales 25% y Tumaco 11%.\*

El GIFMM Local a sumado esfuerzos con el fin de acercar a las personas refugiadas y migrantes venezolanas el derecho a la regularización, a través de jornadas de atención integral en varios municipios del departamento. En el año 2022 se realizaron 81 jornadas en 30 municipios.

### Jornadas ETPV en Nariño con apoyo de socios GIFMM\*\*\*



2.477.588

Venezolanos en Colombia

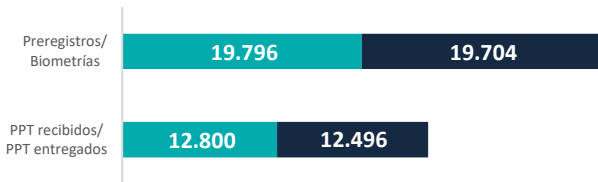
19.069\*

Venezolanos en Nariño

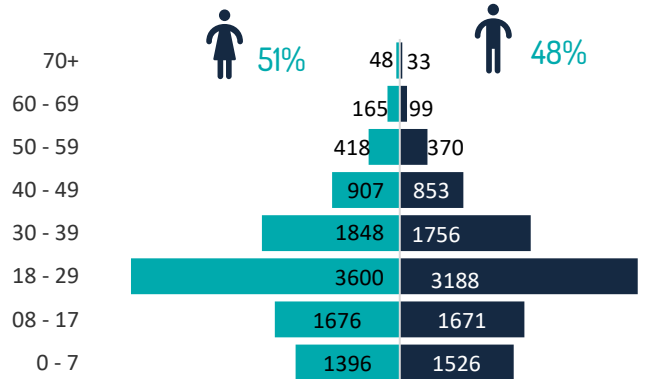
19.732 Venezolanos realizaron pre-registro ante migración\*\*

32% De la población que realizó pre-registro son NNA

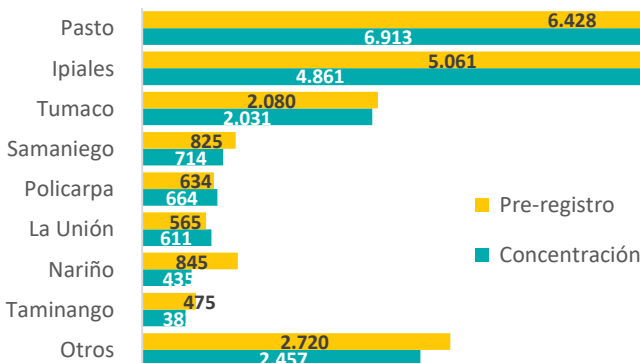
### Balance General\*\*



### Rango etario población con vocación de permanencia



### Pre-registro por municipio



El proceso de pre-registro para PPT ha evidenciado que el número de personas venezolanas con vocación de permanencia en el departamento es mucho mayor a la concentración definida en la infografía de Migración Colombia de febrero 2022, así mismo, el ejercicio a permitido visibilizar municipios como Samaniego, Policarpa, La Unión, Nariño y Taminango, en donde se registra un número significativo de población refugiada y migrante que realizó pre-registro.