

# Lanzamiento Capítulo Perú Plan de Respuesta 2023-2024


Martes 6 de diciembre,  
3:00-5:30pm  
Lima

RMRP 2023 • 2024

REGIONAL REFUGEE AND MIGRANT  
RESPONSE PLAN (RMRP)


January 2023 - December 2024

R4V  
Inter-Agency Coordination  
Platform for Refugees and  
Migrants from Venezuela



  
**GTRM**  
PERÚ  
GRUPO DE TRABAJO PARA  
REFUGIADOS Y MIGRANTES

**R4V**  
Plataforma de Coordinación  
Interagencial para Refugiados  
y Migrantes de Venezuela



# Palabras de bienvenida

# Agenda

<b>15:00 – 15:05</b>	Palabras de bienvenida	Jorge Baca y Federico Agusti
<b>15:05 – 15:15</b>	Palabras a cargo del Ministerio de Relaciones Exteriores	Embajadora Ma. Antonia Masana
<b>15:15 – 15:35</b>	Introducción al lanzamiento del RMRP	Federico Agusti y Jorge Baca
<b>15:35 – 16:00</b>	Presentación a cargo de representantes de la comunidad venezolana	APPV, Mag the Bay, OCASIVEN, Veneactiva, Unión Venezolana
<b>16:00 – 16:20</b>	Presentación del RMRP 2023-2024 Capítulo Perú	GTRM Perú
<b>16:20 - 16:30</b>	Teaser- Documental El Viaje que no tiene Fin	Coordinación GTRM
<b>16:30 - 17:10</b>	Recorrido por la ruta de refugiados y migrantes	Sectores del GTRM y Mesas Locales
<b>17:10 - 17:30</b>	Celebración y espacio de intercambio informal - Mocktail	GTRM Perú

# Palabras a cargo de Embajadora Ma. Antonia Masana


Directora General de Comunidades Peruanas  
en el Exterior y Asuntos

## Ministerio de Relaciones Exteriores



**R4V**

Plataforma de Coordinación  
Interagencial para Refugiados  
y Migrantes de Venezuela



# Introducción al lanzamiento del RMRP

## Cifras Claves para Perú

**2do país en el mundo** que acoge a **Refugiados y Migrantes** de Venezuela **(1.50M)\***.  
Proyección para Dic. 2023: **1.60M**

**1er país** en número de **solicitantes de refugio** de Venezuela **(532K)**.

**2** tipos de procesos de **regularización/documentación en Perú**.



**Lima-Callao**  
**1ra ciudad** que alberga más Refugiados y Migrantes de Venezuela **(1.04M)**

El **60%** de la población venezolana registrada en la base de datos de la **SNM**, tiene una situación migratoria actual irregular.\*

# Cronología de Eventos 2022





**GTRM**  
PERÚ  
GRUPO DE TRABAJO PARA  
REFUGIADOS Y MIGRANTES

**R4V**

Plataforma de Coordinación  
Interagencial para Refugiados  
y Migrantes de Venezuela



**¿Cómo respondimos?**



# En 2022: Logros Alcanzados

## Personas alcanzadas

**369,000**

Refugiados y Migrantes alcanzados

**42,000**

Comunidad de Acogida

## Servicios provistos por sector



**29,000**  
C.A: 8,000  
RyM: 21,000

Educación



**76,000**  
C.A: 10,000  
RyM: 66,000

Salud



**2,500**  
C.A: 0  
RyM: 2,500

Transporte Humanitario



**52,000**  
C.A: 19,000  
RyM: 33,000

Integración



**211,500**  
C.A: 6,000  
RyM: 205,500

Seguridad Alimentaria



**117,500**  
C.A: 4,500  
RyM: 113,000

CBI Multipropósito



**10,500**  
C.A: 2,000  
RyM: 8,500

Nutrición



**79,000**  
C.A: 3,000  
RyM: 76,000

Protección



**34,000**  
C.A: 2,000  
RyM: 32,000

Alojamiento



**72,000**  
C.A: 3,000  
RyM: 69,000

WASH

**2022**



Requerimiento  
financiero total

**\$304M**



**55/87**

Financiamiento  
recibido al 1 DIC



**\$82.3M**  
(27%)




**GTRM**  
PERÚ  
GRUPO DE TRABAJO PARA  
REFUGIADOS Y MIGRANTES

**R4V**

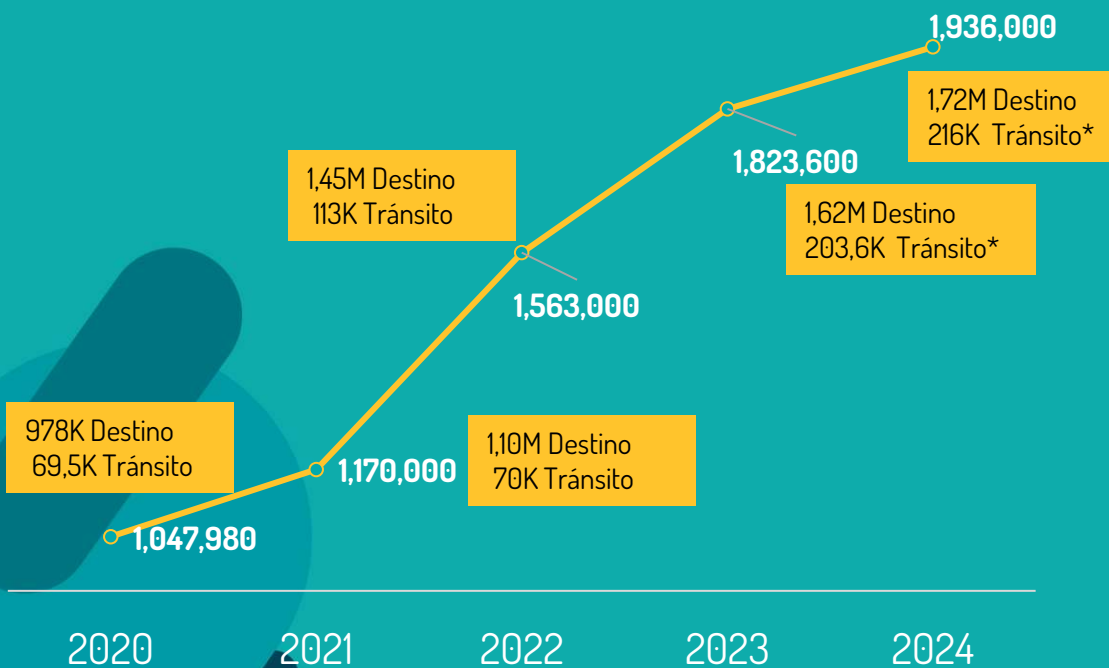
Plataforma de Coordinación  
Interagencial para Refugiados  
y Migrantes de Venezuela

# Plan de Respuesta 2023-2024

# RMRP: A lo largo del tiempo: Estimación de Población vs. Requerimientos Financieros

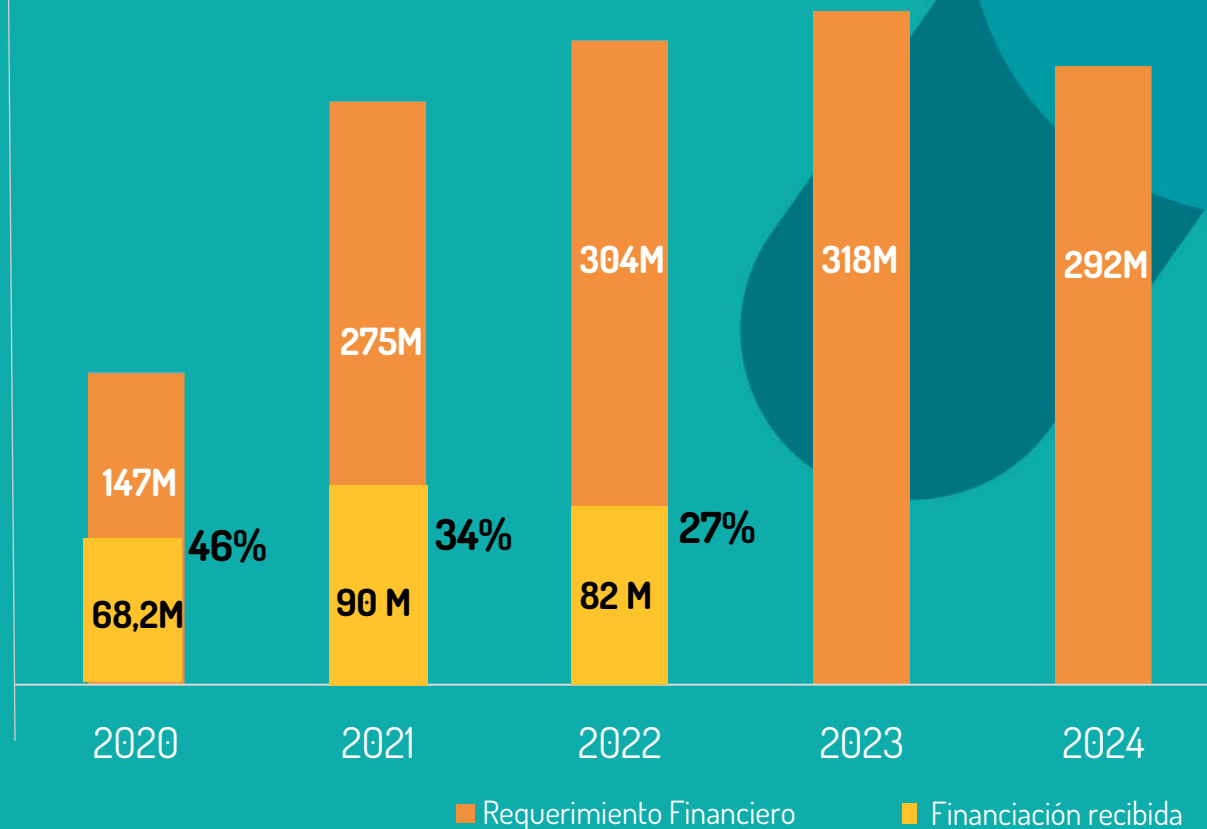


**Proyección poblacional**  
(En Destino + En Tránsito)



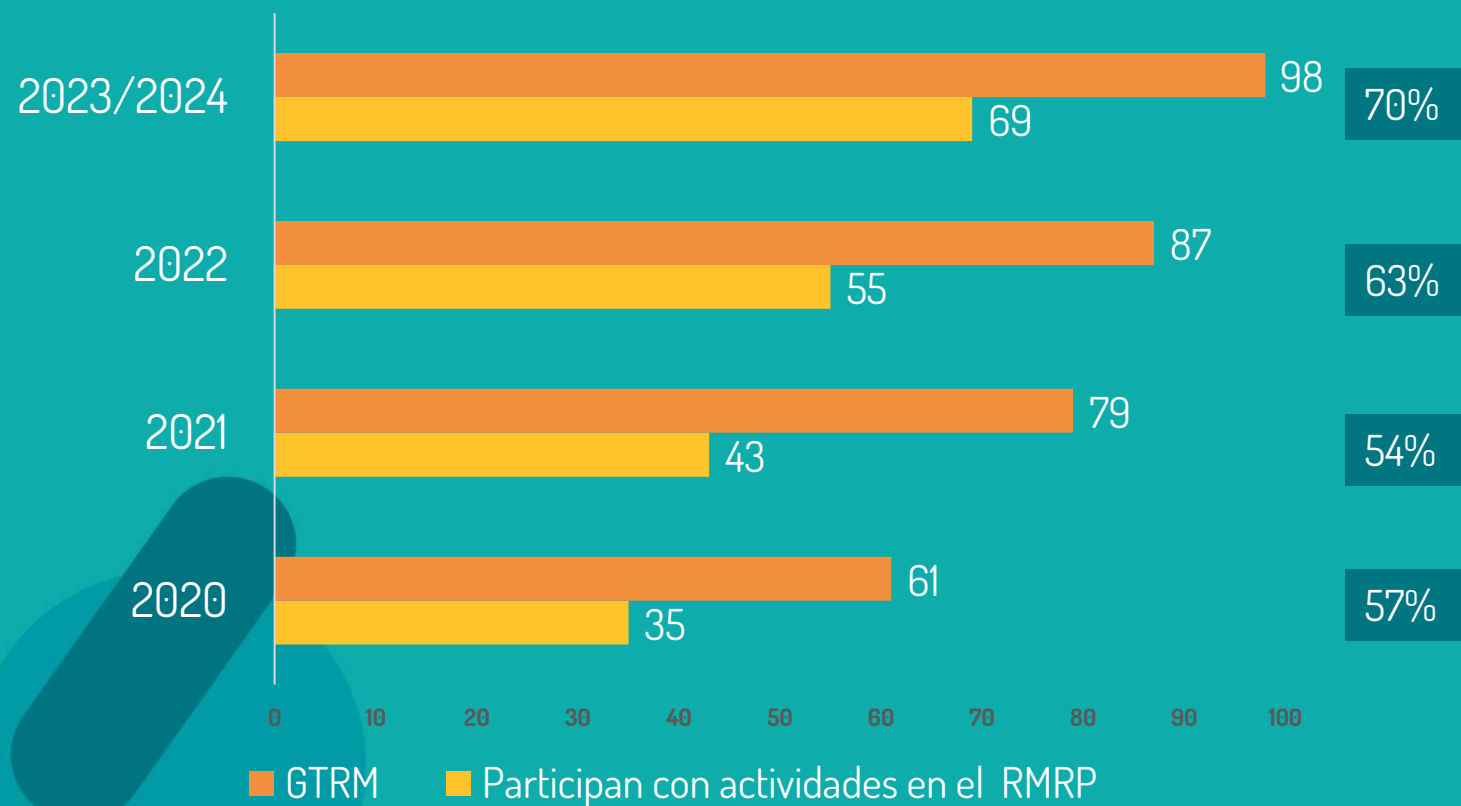
\*Tránsito incluye RyM de otras nacionalidades

**Requerimientos financieros vs. Financiación recibida**



■ Requerimiento Financiero ■ Financiación recibida

# RMRP: A lo largo del tiempo- Socios



## ALGUNAS NECESIDADES CLAVE (JNA 2022)

**60%** de las personas refugiadas y migrantes de Venezuela en Perú **no tienen un permiso de estancia regular válido**<sup>1</sup>.

**63%** de las personas venezolanas **no tienen cobertura en salud**.

**59%** de las **víctimas** registradas de **Trata y tráfico** en Perú **son venezolanas** (53% mujeres y 6% adolescentes). **En 2019 eran solo el 29%**<sup>3</sup>.

**35%** de los informantes clave reportaron que **conocían casos de violencia contra NNA** dentro de sus comunidades<sup>2</sup>.

Las personas venezolanas ganan un **20%** menos que los trabajadores peruanos en promedio según los informantes clave del JSNA.

**57%** de los venezolanos se enfrentan a **inseguridad alimentaria** en el Perú<sup>4</sup>.

1. Fuente: Cálculo GTRM, con base en los datos compartidos por la Superintendencia Nacional de Migraciones a, 31 Julio 2022, en respuesta al oficio N°OIM-CoM-029-2022/UNHCR-PER/133/2022.

2. Fuente: Joint Strategic Needs Assessment JSNA R4V.2023

3. Fuente: Policía Nacional del Perú (PNP), Dirección de Trata de Personas y Tráfico Ilícito de Migrantes (DIRCTPTIM), junio de 2022

4. Fuente: WFP. Marzo 2022

# Principales Necesidades Identificadas (JNA 2022)



Acceso a **asistencia humanitaria** en caso no sea posible **acceder a programas sociales**



Acceso a la **documentación** y a los procesos de **regularización**



Incentivar la **integración socioeconómica**



Reducir la **discriminación y la xenofobia**



Mejora del acceso a la **información**

# Presentación a cargo de representantes de la comunidad venezolana



# Presentación del RMRP 2023-2024 Capítulo Perú





# Cómo vamos a responder 2023-2024

**PERÚ**

## PROYECCIÓN DE POBLACIÓN

**1.82M / 1.93M**

2023 / 2024

EN DESTINO **1.62 M / 1.72 M**  
EN TRÁNSITO **203 K / 216 K**

## PERSONAS EN NECESIDAD

2023 / 2024

**2.06M / 2.11M**

EN DESTINO **1.05 M / 1.05 M**  
EN TRÁNSITO **177 K / 188 K**  
COMUNIDAD **827 K / 877 K**  
ACOGIDA  
PERUANA

## PERSONAS OBJETIVO

2023 / 2024

**990K / 914K**

EN DESTINO **802 K / 815 K**  
EN TRÁNSITO **59 K / 57 K**  
COMUNIDAD **128 K / 40 K**  
ACOGIDA  
PERUANA



## SOCIOS

**69** de las **98** organizaciones del GTRM Perú participaron en el RMRP 2023/2024



## REQUERIMIENTOS TOTALES

**\$318M / \$293M**

2023 / 2024




**GTRM**  
PERÚ  
GRUPO DE TRABAJO PARA  
REFUGIADOS Y MIGRANTES



Plataforma de Coordinación  
Interagencial para Refugiados  
y Migrantes de Venezuela

# SOCIOS

	GTRM	RMRP	
<b>RMRP 2023-24</b>	<b>98</b>	<b>69</b>	<b>70%</b>
<b>RMRP 2022</b>	<b>87</b>	<b>55</b>	<b>63%</b>
















## No. de Organizaciones y Fondos Requeridos por Tipo de Organización

	Total		ONGs Internacionales		ONGs Nacionales		Otras		Agencias ONU		
Requerimientos Financieros	\$318.70 M	\$293.06 M	26,3%	22,0%	6,1%	5,8%	2,4%	2,5%	65,1%	69,8%	2023
											2024
Organizaciones	<b>69</b>		<b>27</b>		<b>17</b>		<b>12</b>		<b>13</b>		

# CIFRAS SECTORIALES

RMRP 2023-24

		PIN	\$	Socios		PIN	\$	Socios
Seguridad alimentaria		55,9%	26M	16		23,3%	9,4M	8
		56%	19M			23,3%	9,6M	
Salud		37,8%	36,4M	30		21,8%	15,2M	23
		37,8%	32,2M			21,8%	14,1M	
Integración		37,7%	71,1M	38		18,1%	7,4M	8
		37,4%	65,7M			18,1%	6,9M	
Protección		34,4%	48,8M	42		13,1%	15,6M	16
		34,4%	46,2M			13,1%	14M	
Alojamiento		33,7%	17,7M	19		5,6%	1,3 M	4
		33,7%	18,5M			5,6%	1,3 M	
Educación		26,4%	22,7M	17		4,5%	2M	9
		26,4%	16M			4,5%	1,7M	

2023  
2024

Agua Saneamiento e Higiene (WASH)

Violencia Basada en Género (VBG)

Trata y Tráfico de Personas

Protección de la Niñez

Transporte Humanitario

Nutrición

# RMRP 2023-2024 – Capítulo Perú

El **20%** de los fondos requeridos se destinarán a **CBI**

El **22%** de los fondos requeridos servirá para fortalecer la **integración socioeconómica**, trabajando contra la discriminación y la falta de acceso a actividades generadoras de ingresos.

Este año el PIN de RyM en tránsito incluye **otras nacionalidades**

Más del **27%** de los fondos requeridos se dedicará al apoyo al acceso a **documentación y regularización**

Para prevenir y responder a la **VBG**, más de 600 actividades, repartidas entre 23 socios están planeadas, suponiendo un **33% más de financiación que el año anterior.**

La respuesta se concentra en **17 de las 24 regiones** del Perú.



# 98 miembros del GTRM Perú



Plataforma de Coordinación Interagencial para Refugiados y Migrantes de Venezuela



EL VIAJE  
QUE NO  
TIENE FIN

*Dejando todo atrás para empezar de nuevo*

["El viaje que no tiene fin: dejando todo atrás para empezar de nuevo" - YouTube](#)

# La ruta del refugiado y migrante

una experiencia inmersiva



