

Acceso a información antes y durante el viaje de refugiados y migrantes en Costa Rica

Esta infografía presenta los datos sobre acceso a información antes y durante el viaje de refugiados y migrantes dirigiéndose al norte, encuestados en Costa Rica. Este documento busca contribuir a la construcción de una base sólida de evidencias para orientar las respuestas específicas en el terreno, así como a los esfuerzos de incidencia relacionados con la situación de las personas refugiadas y migrantes en la región.

METODOLOGÍA

SITIOS DE RECOLECCIÓN DE DATOS:

Paso Canoas, Ciudad Nelly, Río Claro (Frontera Costa Rica-Panamá); San Carlos, Heredia y Alejuela, (Centro de Costa Rica); Los Chiles (Frontera Costa Rica-Nicaragua)

RECOLECCIÓN DE DATOS:

5 Septiembre - 8 Noviembre 2022

METODOLOGÍA DE RECOLECCIÓN DE DATOS:

Entrevistas presenciales

TAMAÑO DE LA MUESTRA:

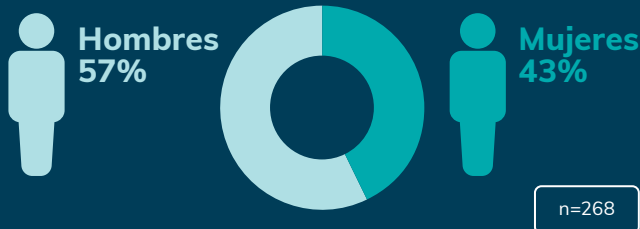
268 personas entrevistadas

Contexto

- En octubre de 2022, 59,773 personas dirigiéndose al norte ingresaron a Panamá desde el Tapón del Darién (+92% en comparación con agosto y, +24% en comparación con septiembre). Entre enero y octubre, 211,355 refugiados y migrantes entraron a Panamá desde el Tapón del Darién. De estos, la mayoría eran venezolanos (70%).¹
- El 12 de octubre, el gobierno de los Estados Unidos anunció un nuevo proceso para los ciudadanos venezolanos.² Los solicitantes que deseen ingresar a Estados Unidos de forma regular deberán presentar su solicitud desde el extranjero, contar con un patrocinador que le proporcione apoyo financiero y de otro tipo. Los ciudadanos venezolanos no serán elegibles si ingresaron irregularmente a México o Panamá después del 12 de octubre o si fueron expulsados de Estados Unidos en los últimos cinco años.
- En las semanas siguientes al anuncio de la nueva política, el número de venezolanos que se dirigían a Panamá desde Colombia disminuyó drásticamente (-90% entre la primera semana de octubre y la primera semana de noviembre).³
- Sin embargo, el tránsito de refugiados y migrantes de otras nacionalidades desde América del Sur hacia Centroamérica por el Tapón del Darién continúa.

Perfil de los encuestados

Distribución por sexo de los encuestados



Perfiles

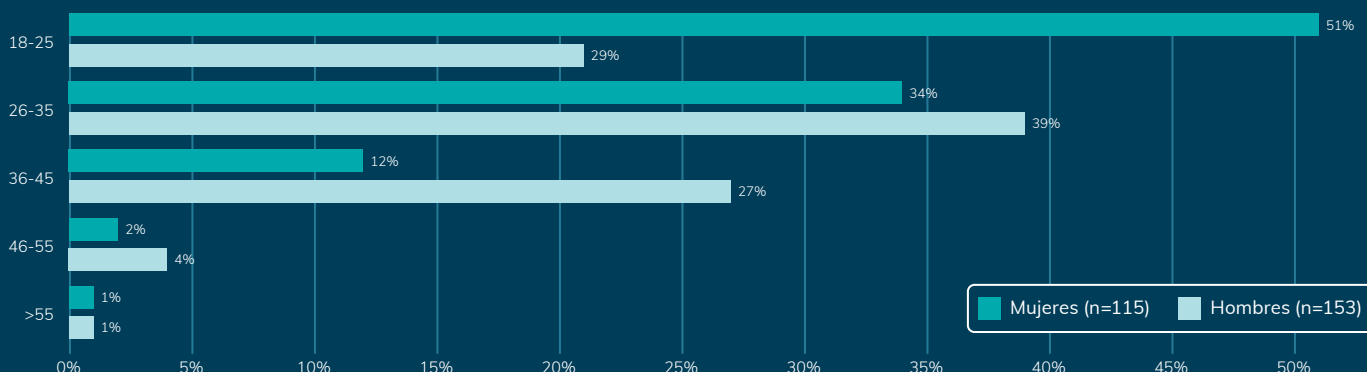
- 38%** de las personas encuestadas tiene entre **18 a 25 años**.

Nota: El muestreo 4Mi es por conveniencia. Por lo tanto, los datos presentados en esta infografía no pueden considerarse representativos de las dinámicas de migración mixta en la región.



El **31%** de las personas encuestadas viajaban con niños, niñas o adolescentes a su cargo al momento de la entrevista

Distribución por edad de los encuestados



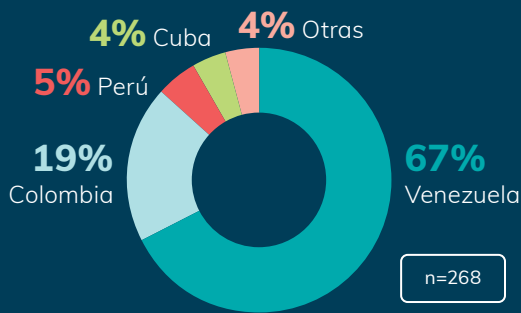
1 Servicio Nacional de Migración de Panamá (2022): [Base de datos abierta](#)

2 USCIS (2022): [Process for Venezuelans](#)

3 GIFMM (2022): [Actualización semanal - Situación de personas refugiadas y migrantes en tránsito en Necoclí \(Antioquia\), 7 noviembre 2022](#)

Perfil de los encuestados

Nacionalidad



Las proporciones presentadas de las personas encuestadas por nacionalidades se aproximan a la composición de las entradas registradas en Panamá desde el Tapón del Darién en agosto/octubre.⁴

Desde donde comenzó el viaje de los Venezolanos

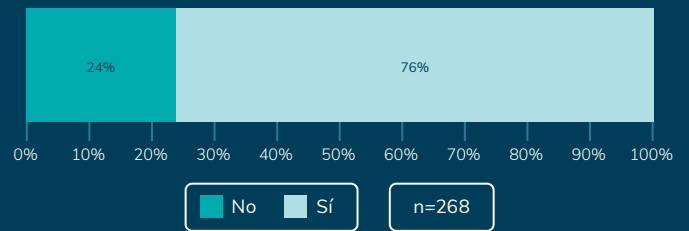


País de destino previsto

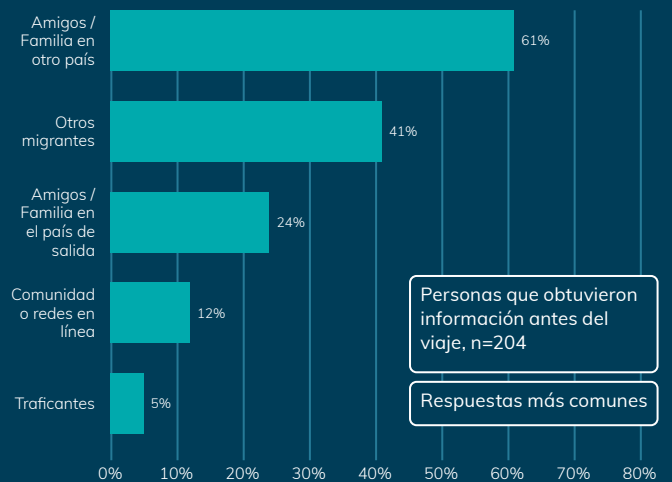


Acceso a información antes del viaje

¿Obtuvo información sobre rutas, destinos, costos, riesgos, etc. antes del viaje?

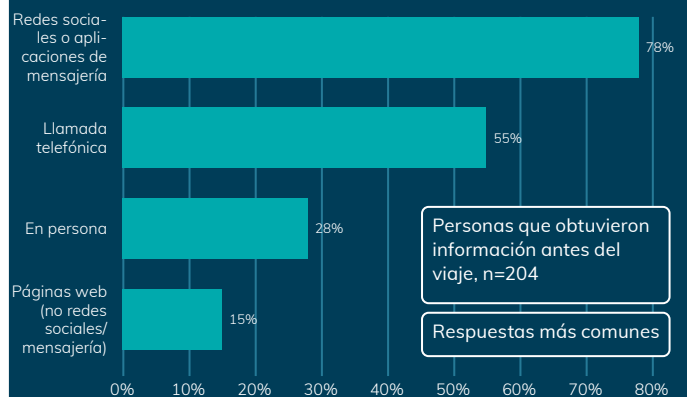


Fuentes de información utilizadas antes del viaje



Nota: Los encuestados pueden seleccionar más de una respuesta a esta pregunta

Medios de información más utilizados antes del viaje



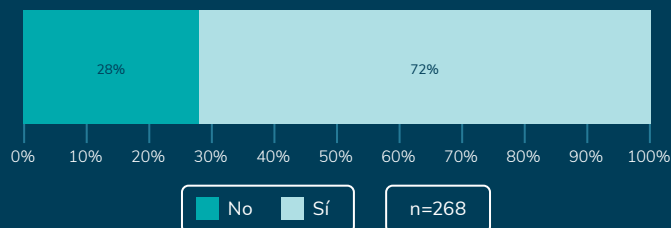
Nota: Los encuestados pueden seleccionar más de una respuesta a esta pregunta

- Menos del **1%** de los encuestados mencionó **canales tradicionales** como radio, televisión y periódicos

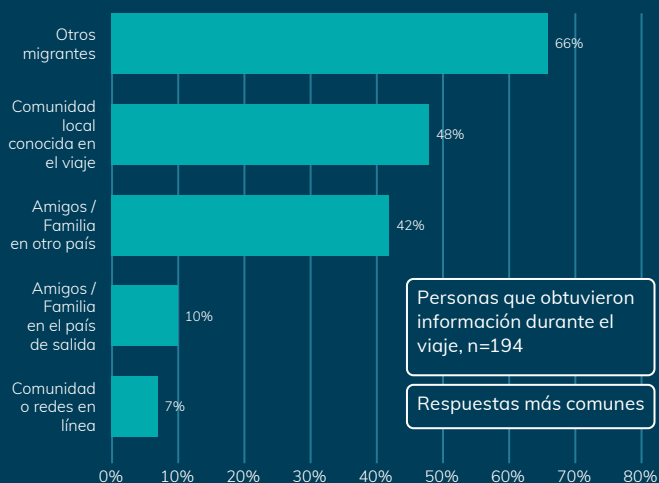
4 Servicio Nacional de Migración de Panamá (2022): [Base de datos abierta](#)
5 32% de las encuestas fueron realizadas después del 12 octubre.

Acceso a información durante el viaje

¿Obtuvo información sobre rutas, destinos, costos, riesgos, etc. durante el viaje?



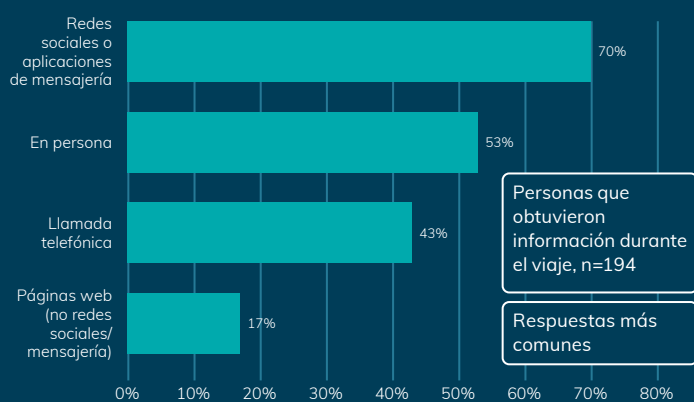
Fuentes de información utilizadas durante el viaje



Nota: Los encuestados pueden seleccionar más de una respuesta a esta pregunta

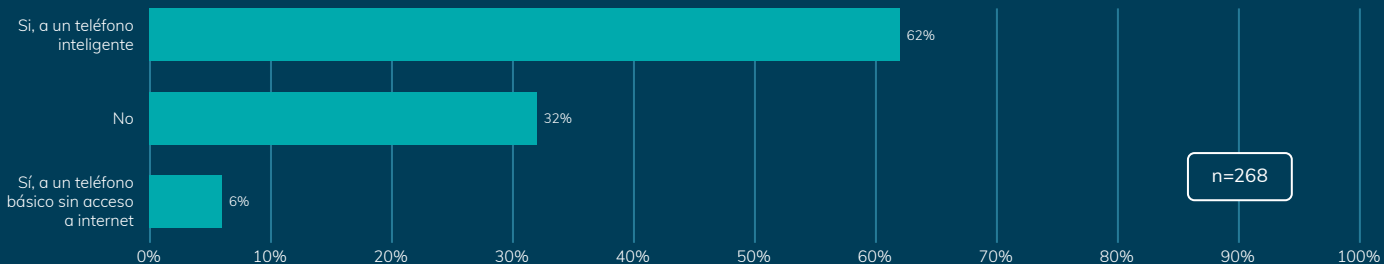
- Menos del **1%** de todas las personas encuestadas mencionó las **ONGs, organizaciones de la ONU y actores institucionales** como fuentes de información utilizadas durante el viaje

Medios de información más utilizados durante del viaje

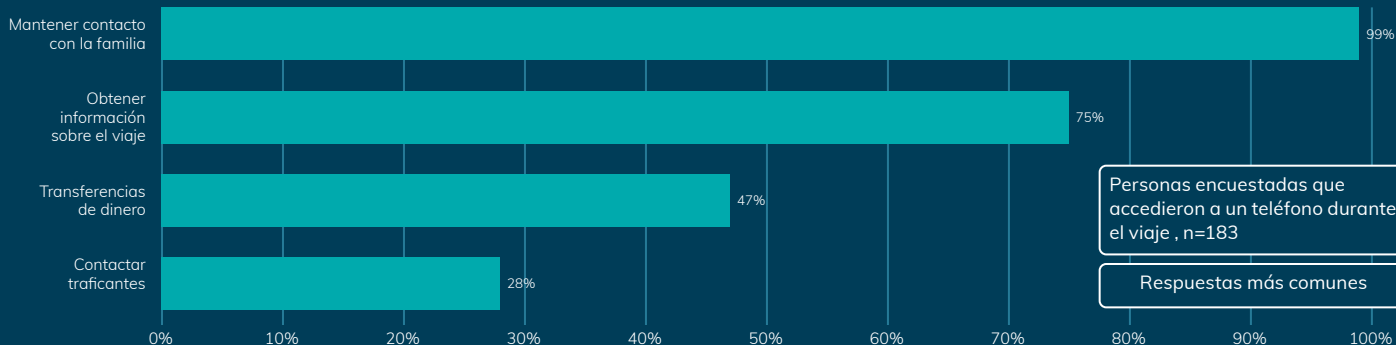


Nota: Los encuestados pueden seleccionar más de una respuesta a esta pregunta

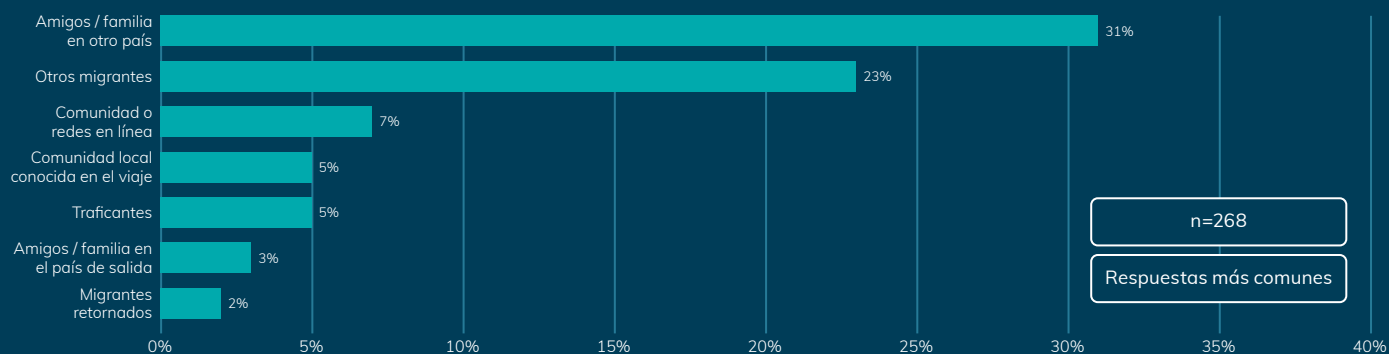
¿Tuvo acceso a un teléfono funcional durante el viaje?



Razones para utilizar el teléfono durante el viaje

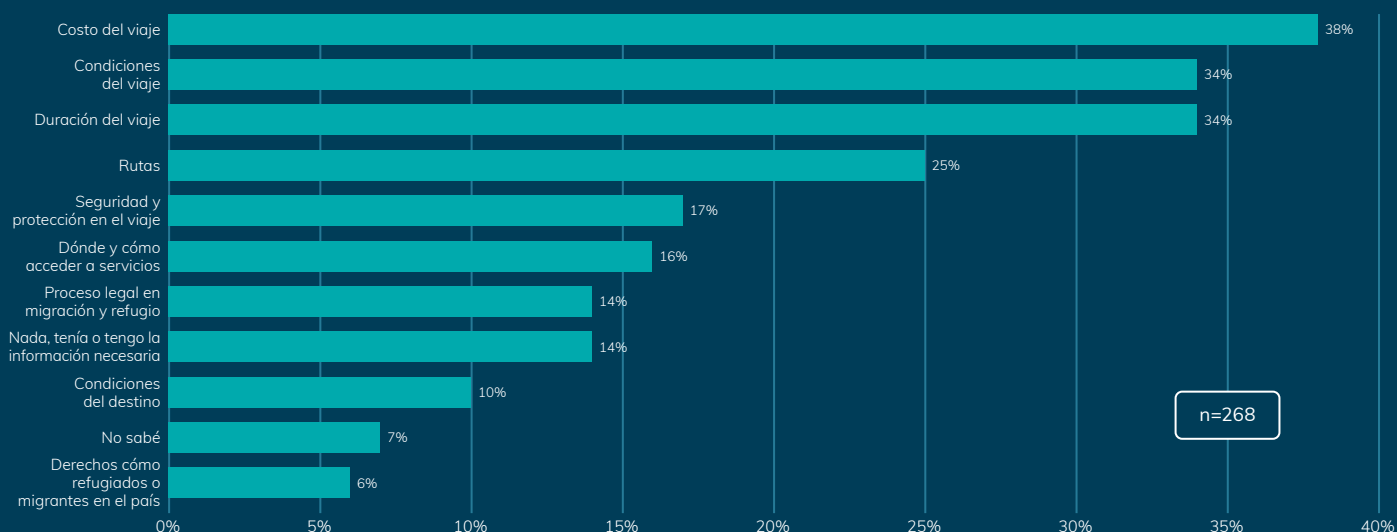


En general, ¿cuál ha sido la fuente de información más confiable?



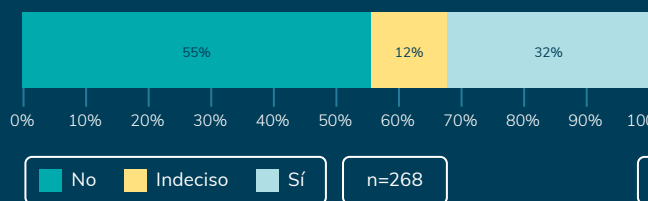
- Ningún encuestado señaló a **las ONGs, organizaciones de la ONU o actores institucionales** como fuentes de información más confiable

¿Qué información le habría sido más útil y no recibió?

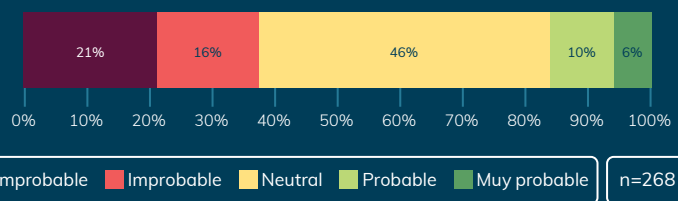


Nota: Los encuestados pueden seleccionar más de una respuesta a esta pregunta

¿Habría iniciado el viaje sabiendo lo que sabe ahora?



¿Cuál es la probabilidad de animar a otros a migrar como usted lo hizo, sabiendo lo que sabe ahora?



DRC CONSEJO DANÉS PARA REFUGIADOS

Mixed Migration Centre



Financiado por la Unión Europea Ayuda Humanitaria

Recolección de datos 4Mi

4Mi es el sistema principal de recolección de datos primarios del Centro de Migración Mixta (MMC) un enfoque innovador que ayuda a llenar las brechas de conocimiento e informar políticas y respuestas sobre los movimientos migratorios mixtos y los riesgos de protección para las personas refugiadas y migrantes en situación de migración. Los encuestadores de 4Mi están recopilando datos a través de entrevistas directas con personas refugiadas y migrantes en Asia y el Pacífico, África Oriental y Meridional, Europa, América Latina y el Caribe, Norte de África y África Occidental. Tenga en cuenta que el enfoque de muestreo implica que los hallazgos derivados de la muestra encuestada proporcionan información detallada, pero las cifras no se pueden utilizar para hacer inferencias sobre la población total. Para una mayor consulta sobre el análisis de 4Mi y los detalles de la metodología, visite la página: www.mixedmigration.org/4mi



@Mixed_Migration



@DRC_LAC



@ConsejoDanesDRC



info@mixedmigration.org