



SECTOR
INTEGRACIÓN



En el marco de



GIFMM
GRUPO INTERAGENCIAL SOBRE
FLUJOS MIGRATORIOS MIXTOS



Plataforma de Coordinación
Interagencial para Refugiados
y Migrantes de Venezuela

INFORME FINANCIERO DEL SECTOR INTEGRACIÓN SOCIOECONÓMICO Y CULTURAL EN EL 2021



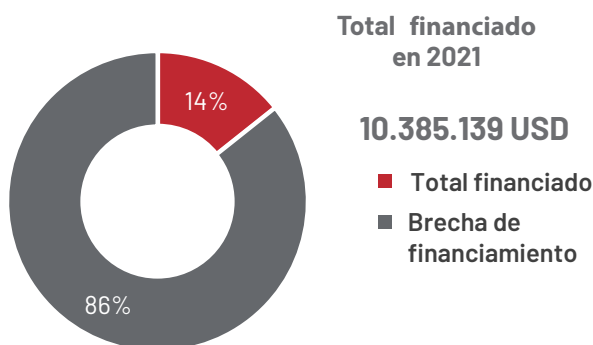
Better Data | **Better Decisions** | **Better Outcomes**

INFORME FINANCIERO DEL SECTOR EN EL 2021

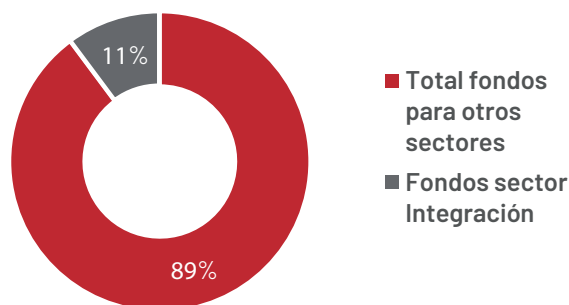
El informe presenta un panorama general de los recursos financieros que se reportaron al cierre del año 2021 para el sector de integración socioeconómica y cultural del GIFMM. El documento permite identificar la meta, las brechas de financiamiento, el origen de los fondos y los socios receptores de los mismos a partir de lo registrado en el Financial Tracking Service (FTS)¹ para el RMRP 2021.

SECTOR INTEGRACIÓN | COLOMBIA REPORTE FINANCIERO DEL SECTOR RMRP 2021

Requerimientos y financiación en 2021



Participación del sector integración en el total de Fondos para Colombia 2021



Origen y fondos en dólares

Origen de los Fondos	Financiado (US\$)	% Financiado
Government of United States of America,	\$ 6.856.190	66,02
European Commission Directorate-General for International Partnerships (formerly EuropeAid DEVCO)	\$ 1.026.609	9,89
Start Small Foundation	\$ 722.297	6,96
Mercy Corps	\$ 644.984	6,21
Government of Korea, Republic	\$ 493.333	4,75

¹ Las cifras del siguiente reporte son indicativas, se deben considerar las siguientes limitaciones frente al FTS: (1) No todas las organizaciones reportan en el FTS y (2) hay reportes financieros que se destinan a sectores multipropósitos o multisectoriales, de los cuales no es posible desagregar por cada sector o en este caso particular al de integración socioeconómica.

Origen de los Fondos	Financiado (US\$)	% Financiado
International Labour Organization	\$ 279.037	2,69
Caritas Switzerland	\$ 123.359	1,19
LEGO Foundation	\$ 62.756	0,60
United Nations Children's Fund	\$ 50.520	0,49
Ford Foundation	\$ 40.198	0,39
Government of Norway	\$ 40.014	0,39
European Commission's Humanitarian Aid and Civil Protection Department	\$ 34.749	0,33
Government of Sweden	\$ 7.209	0,07
European Commission	\$ 2.424	0,02
Education Cannot Wait Fund	\$ 1.460	0,01
Total general	\$ 10.385.139	100

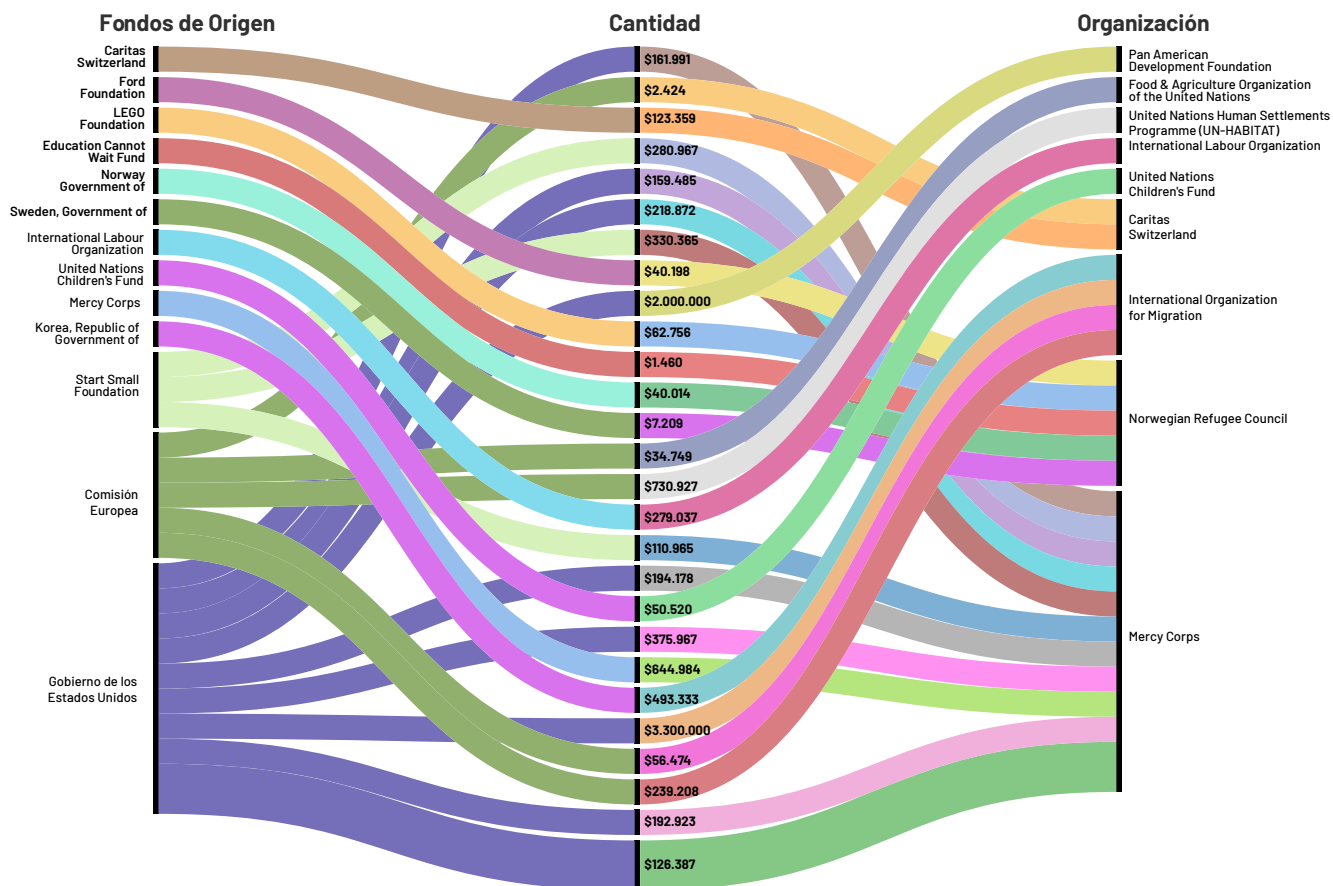
Como se puede observar en las anteriores gráficas de los requerimientos a principios del 2021 se financiaron 10.385.139 USD, correspondientes al 14% del total de fondos solicitados (72.606.092 USD). Cuando estas cifras se contrastan con el porcentaje financiado del total del RMRP y con los otros sectores, se evidencia que el sector de integración socioeconómica y cultural, tiene una brecha más alta de financiamiento frente al total y es el tercer sector con mayores brechas de financiamiento, solamente superado por el sector salud y WASH².

Organizaciones financiadas y fondos en dólares

Organizaciones Financiadas	Financiado (US\$)	% Financiado
International Organization for Migration	\$ 4.089.015	39,37
Mercy Corps	\$ 2.923.471	28,15
Pan American Development Foundation	\$ 2.000.000	19,26
United Nations Human Settlements Programme	\$ 730.927	7,04
International Labour Organization	\$ 279.037	2,69
Norwegian Refugee Council	\$151.637	1,46
Caritas Switzerland	\$ 125.783	1,21
United Nations Children's Fund	\$ 50.520	0,49
Food & Agriculture Organization of the United Nations	\$ 34.749	0,33
Total general	\$10.385.139	100

² La brecha de financiamiento para el sector WASH fue de 91,28% y la de salud de 87,47% en 2021

Relación fondos de origen y organización financiada



La anterior gráfica permite observar la conexión entre los fondos de origen y la organización a la que llegan dichos fondos. En la gráfica las cuerdas que van desde el nodo de fondos de origen hasta la cantidad tienen un color diferente por organización. En el nodo de las cantidades se puede ver que, por ejemplo, los mayores rubros de financiamiento han sido destinados a la OIM, a través de fondos originarios del gobierno de los Estados Unidos, siendo este último el que más reporta y otorga a las diferentes organizaciones del sector de integración socioeconómica.

Desde el nodo cantidad hasta la organización a la que llegan los recursos, se puede evidenciar que hay organizaciones que tienen solo una fuente de financiación como FUPAD, FAO, ONU-HABITAT, OIT y UNICEF. En contraste, NRC cuenta con 5 organizaciones diferentes que la financian y Mercy Corps cuenta con 3 organizaciones diferentes que lo financian, pero tiene varios proyectos dentro de esas organizaciones, lo cual genera que su portafolio sea más extenso.

Sumisiones 2022 por organización y presupuesto requerido

Sector Integración sumisiones 2022		
Organizaciones	Presupuesto requerido (USD)	Porcentaje
Organización Internacional para las Migraciones (OIM)	\$ 32.049.000	23,99
Programa de las Naciones Unidas para el Desarrollo (PNUD)	\$ 27.075.285	20,27
Organización Internacional del Trabajo (OIT)	\$ 20.200.000	15,12
World Food Programme (WFP)	\$ 12.013.966	8,99
Alto Comisionado de las Naciones Unidas para los Refugiados (ACNUR)	\$ 11.724.202	8,78
Comité Internacional de Rescate (IRC)	\$ 4.560.000	3,41
Save the Children (SCI)	\$ 3.222.470	2,41
Entidad de las Naciones Unidas para la Igualdad de Género y el Empoderamiento de las Mujeres	\$ 2.708.216	2,03
GOAL	\$ 2.594.400	1,94
Programa de las Naciones Unidas para los Asentamientos Humanos (UN Habitat)	\$ 2.395.000	1,79
Consejo Danés para los Refugiados (DRC)	\$ 2.200.000	1,65
Consejo Noruego para los Refugiados (NRC)	\$ 2.199.837	1,65
Fundación Panamericana para el Desarrollo (FUPAD)	\$ 1.528.129	1,14
Organización de las Naciones Unidas para la Alimentación y la Agricultura (FAO)	\$ 1.505.000	1,13
Cruz Roja Colombia	\$ 1.260.000	0,94
Fondo de las Naciones Unidas para la Infancia (UNICEF)	\$ 869.918	0,65
Agencia de Cooperación Alemana para el Desarrollo GIZ	\$ 852.386	0,64
Fundación Colombovenezolana Nueva Ilusión	\$ 562.314	0,42
HIAS	\$ 550.000	0,41
Fundación RadaBer	\$ 525.371	0,39
RET Internacional	\$ 486.975	0,36
LLANOVENCOL	\$ 429.250	0,32
Venezolanos en Barranquilla	\$ 400.000	0,30
Servicio Jesuita a Refugiados (SJR)	\$ 359.554	0,27
Foro de Israel para la Ayuda Humanitaria Internacional (IsraAID)	\$ 200.000	0,15
Asociación Salto Ángel	\$ 187.850	0,14
Cuso Internacional	\$ 186.000	0,14
Asociación de Apoyo al Desarrollo - APOYAR	\$ 115.752	0,09
COLVENZ	\$ 100.000	0,07
OXFAM	\$ 91.473	0,07
Servicio Jesuita a Migrantes y Refugiados (SJMR)	\$ 90.000	0,07
Asociación Profamilia	\$ 89.160	0,07

Sector Integración sumisiones 2022		
Organizaciones	Presupuesto requerido (USD)	Porcentaje
Tearfund	\$83.560	0,06
FUNVEAC	\$ 80.000	0,06
Acción contra el Hambre	\$ 60.000	0,04
CESVI-Cooperazione e Sviluppo	\$ 50.000	0,04
Mercy Corps	-	0,00
Total General	\$ 133.605.069	100

Fuente: SUMISIONES GIFMM 2022.

Respecto a los fondos solicitados para este año 2022 supone un crecimiento del 84,01% a comparación del año 2021, siendo entonces un aumento importante para poder llevar a cabo los proyectos que resultan ser indispensables para el sector. El reto para 2022 será lograr una mayor participación del porcentaje financiado, la cual fue muy baja en el año 2021. Para el 2022, en un escenario de reactivación económica se vuelven más relevantes los proyectos del sector de integración socio-económica.

Anexo 1.

Proyectos y organizaciones financiados en 2021

Organizaciones	Proyectos	Financiado
International Organization for Migration	Estabilidad de la comunidad e integración social y cultural	\$ 3.300.000
	Diseño e implementación de campañas de sensibilización y actividades socioculturales.	\$ 56.474
	Implementación del MGI a nivel municipal, análisis de políticas de migración, plan de acción económico y construcción de capacidades, fortalecimiento de capacidades para acceder a los servicios básicos y RUTEC, mejores prácticas.	\$ 239.208
	Entrenamiento ocupacional, soporte psicológico y oportunidades para la colocación en empleos formales	\$ 493.333
Mercy Corps	Avance en el futuro de los venezolanos refugiados, migrantes y buscadores de asilo a través de un programa colaborativo que construya capacidad local para incrementar el acceso a servicios, legales, de protección, salud y servicios psicosociales, empleo y oportunidades de empleo y medios de vida.	\$ 2.074.787
	Avance en el futuro de los venezolanos refugiados, migrantes y buscadores de asilo a través de un programa colaborativo que construya capacidad local para incrementar el acceso a servicios, legales, de protección, salud y servicios psicosociales, empleo y oportunidades de empleo y medios de vida.	\$ 126.387
	Suplir las necesidades urgentes de los venezolanos migrantes y buscadores de asilo; las comunidades de acogida vulnerables afectados por el COVID-19 y los colombianos retornados afectados por el COVID-19, y promover la protección de la salud y contrarrestar la desinformación	\$ 722.297
Pan American Development Foundation	Garantizar protección, asistencia directa y soluciones durables para los venezolanos buscadores de asilo y población en necesidad	\$ 2.000.000
United Nations Human Settlements Programme (UN-HABITAT)	El objetivo general de la acción es reducir la vulnerabilidad de los migrantes y refugiados y responder al impacto en las comunidades de acogida con el fin de diseñar soluciones durables y estables con una visión de mediano y largo plazo. Los objetivos específicos del proyecto son: 1. Fortalecer la aceptación en las comunidades de acogida y mejorar la inclusión social y económica para las poblaciones de refugiados vulnerables y poblaciones migrantes en transición y las comunidades de acogida, teniendo en cuenta también iniciativas de transferencias monetarias, basadas en iniciativas para identificar la población y brindar soporte técnico a las autoridades locales con el fin de abordar el impacto socio-económico y urbano en las comunidades y sus efectos en los refugiados y migrantes debido a la COVID 19. 2. Las poblaciones de refugiados y migrantes están más protegidas y tienen acceso mejorado a la documentación, orientación y derechos básicos. El proyecto se desarrollará en las siguientes ciudades: Barranquilla, Bucaramanga, Cúcuta, and Villa del Rosario.	\$ 730.927
International Labour Organization	Gobernabilidad de las migraciones mejorada en Colombia para promover empleos y trabajo decente.	\$ 279.037

Organizaciones	Proyectos	Financiado
Norwegian Refugee Council	Evaluar el acceso a soluciones durables para los venezolanos refugiados y migrantes- Ford Foundation	\$ 40.198
	ECW - Incrementando acceso a educación de calidad para los niños/as venezolanos refugiados y migrantes y las niños/as de las comunidades de acogida	\$ 1.460
	Emergency COVID-19 LEGO Foundation	\$ 62.756
	MFA SIT VENEZUELA	\$ 40.014
	SIDA	\$ 7.209
Caritas Switzerland	1. Fondo rotativo para iniciativas de negocios. 2. Campaña pública de sensibilización en contra de la Xenofobia. 3. Eventos de integración cultural a través de artes, danzas y teatro 4. Campañas de sensibilización promoviendo la inclusión socio-económica de los migrantes en colegios y comunidades.	\$ 123.359
	Implementar actividades de integración comunitarias que incluya iniciativas comunitarias, entrenamiento y sensibilización a cerca de la violencia basada en género, tráfico humano y reclutamiento forzado.	\$ 2.424
United Nations Children's Fund	HAC Venezuela Outflow FTS Report 2021 - CARRY FORWARD 2020	\$ 50.520
Food & Agriculture Organization of the United Nations	Fortalecimiento de la gestión integral y multisectorial de riesgos para reducir la vulnerabilidad de los medios de vida de las comunidades expuestas a múltiples amenazas y riesgos".	\$ 34.749

Los tres proyectos que más se destacaron para el año 2021 en cuanto a fondos reportados y recibidos, son el de *"dar estabilidad de la comunidad por medio de la integración social y cultural"* (31,8%), segundo *"programa colaborativo que construya capacidad local para incrementar el acceso a servicios, legales, de protección, salud y servicios psicosociales, empleo y oportunidades de empleo y medios de vida"* (20,0%) y tercero *"garantizar protección, asistencia directa y soluciones durables para los venezolanos buscadores de asilo y población en necesidad"* (19,3%).



SECTOR INTEGRACIÓN

Para más información, contactar a: Jesús Cárdenas (jecardenas@iom.int) y/o Paola Ríos (prios@immap.org)



En el marco de



GIFMM
GRUPO INTERAGENCIAL SOBRE
FLUJOS MIGRATORIOS MIXTOS



Plataforma de Coordinación
Interagencial para Refugiados
y Migrantes de Venezuela