

CONTEXTO

Según las últimas estimaciones publicadas por el Instituto Nacional de Estadística (INE) y el Servicio Nacional de Migraciones (SERMIG), un aproximado de 444 mil personas venezolanas se encontraban en Chile hasta diciembre de 2021, lo que mantiene a Chile como uno de los países con mayor cantidad de población venezolana en el mundo.

En los últimos meses se ha registrado un aumento en los flujos de ingreso y salida de población refugiada y migrante venezolana que transita por la región de Arica y Parinacota, frontera entre Chile y Perú. Según información compartida por el equipo DTM en Perú durante los últimos meses, el promedio diario de salidas de éste por dicha frontera (ingresos a Chile) ha sido de 150 personas

En ese sentido, la OIM Chile, como parte de su estrategia de producción de información al servicio los y las tomadores de decisión, ha implementado la DTM Encuestas de Monitoreo de Flujos en la región de Arica y Parinacota con el objetivo de identificar el perfil de las personas que ingresan por esta frontera, caracterizar sus experiencias en ruta, consultar respecto a la documentación con la que viajan y conocer sus intenciones futuras.

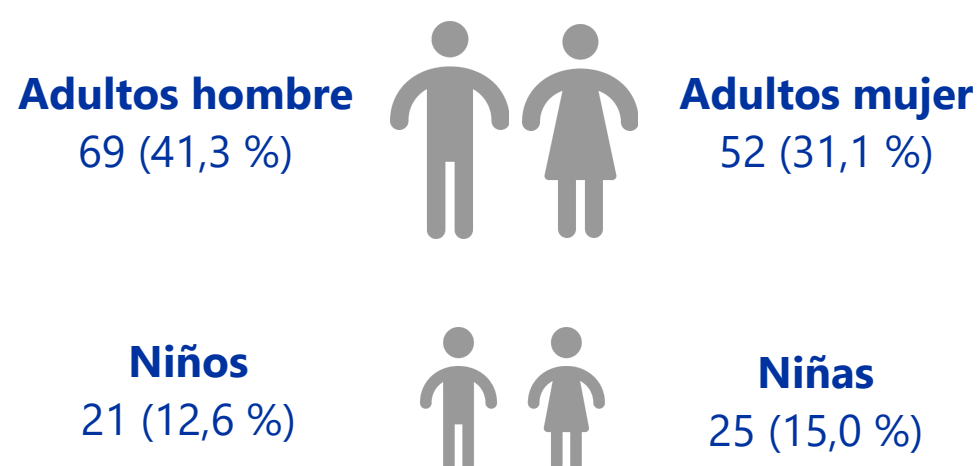
CARACTERÍSTICAS DE LA METODOLOGÍA

- ▶ **Población objetivo:** Encuestas dirigidas a población refugiada y migrante que se encuentra en situación de ingreso al interior del país.
- ▶ **Fecha de estudio:** Jueves 18 de octubre.
- ▶ **Lugar de estudio:** Terminal terrestre nacional e internacional de Arica y Parinacota.
- ▶ **Unidad de estudio:** Individual a mayores de 18 años.
- ▶ **Método:** Estudio realizado mediante encuestas no probabilísticas por conveniencia a las personas mayores de 18 años que se encontraban en el terminal durante la fecha de estudio.
- ▶ **Limitaciones:** Los resultados sólo permiten hacer inferencia sobre la población encuestada.



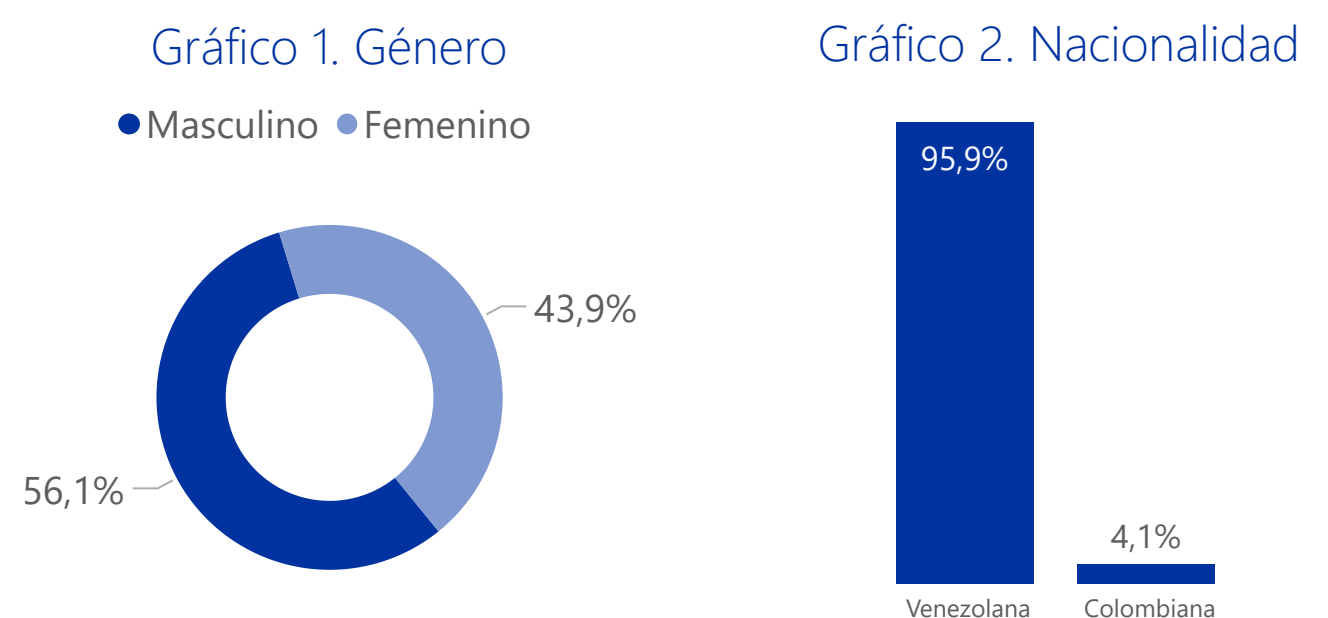
PERFIL GENERAL DE PERSONAS IDENTIFICADAS

Durante el trabajo de campo, se contabilizaron 167 personas migrantes y refugiadas que permanecían en el terminal terrestre con la intención de continuar su ruta de ingreso a Chile. Se pudo identificar a 163 personas de nacionalidad venezolana y 4 de otras nacionalidades. No obstante, la encuesta sólo fue aplicada a las personas mayores de edad que decidieron participar voluntariamente del estudio, por lo que no se encuestó a todas las personas.



PERFIL DE LAS PERSONAS ENCUESTADAS

Un total de 99 personas mayores de 18 años brindaron información sobre características personales, ruta de viaje, protección e intenciones futuras.



PERFIL DE LAS PERSONAS ENCUESTADAS

Gráfico 3. Grupo etario

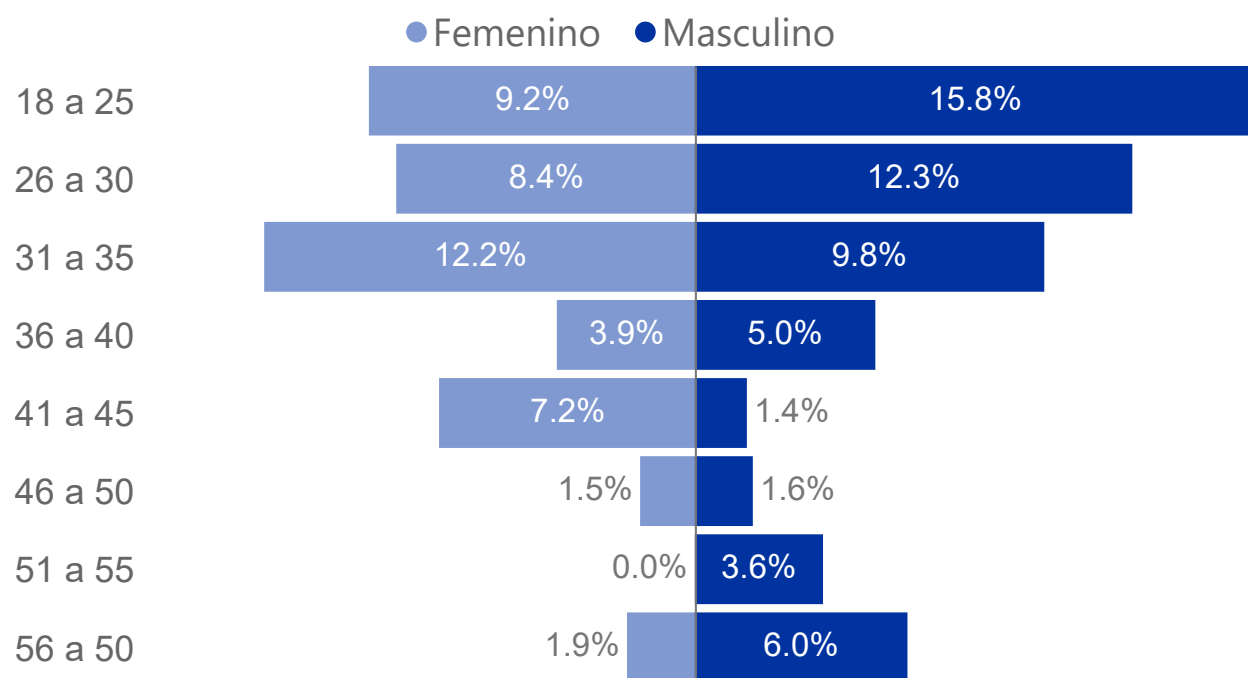
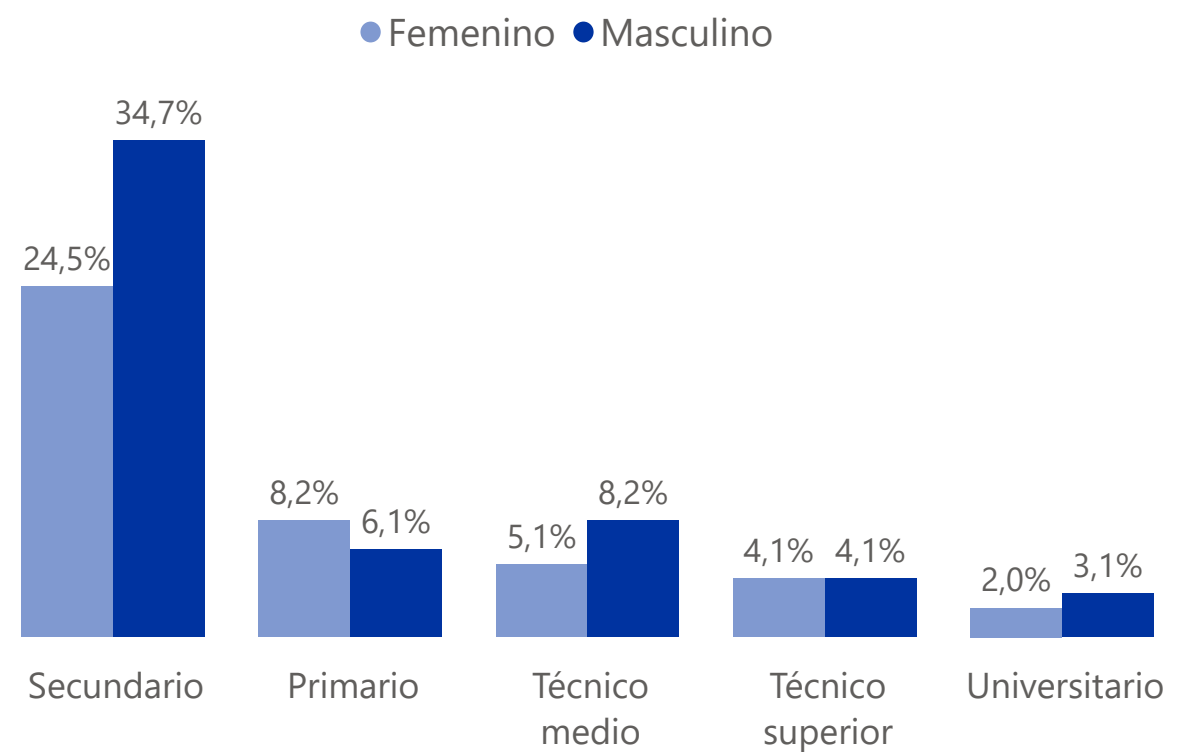


Gráfico 4. Nivel educacional completado



DOCUMENTACIÓN Y RUTA DE VIAJE

Gráfico 5. Documentos de su país de origen (selección múltiple*)

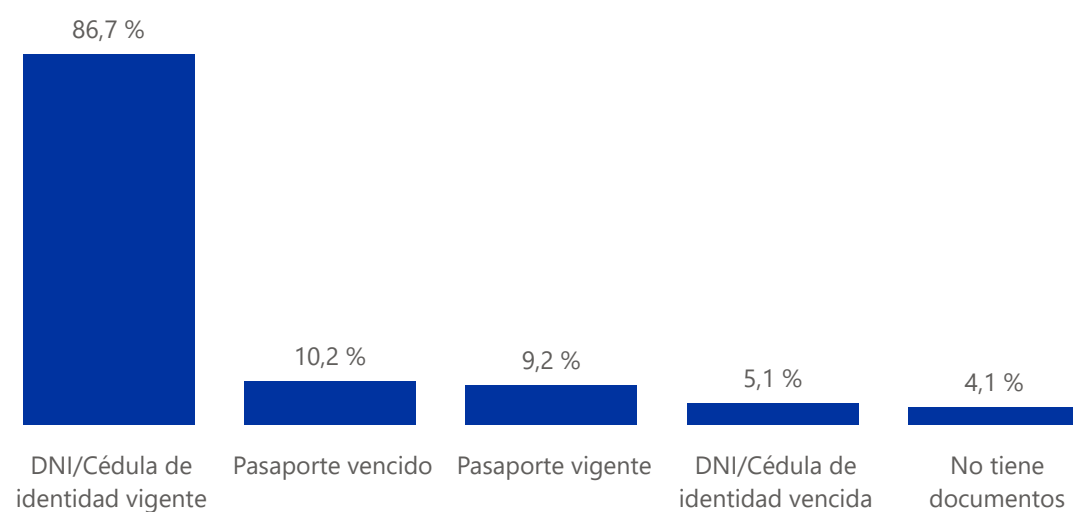


Gráfico 6. Hora de llegada al terminal

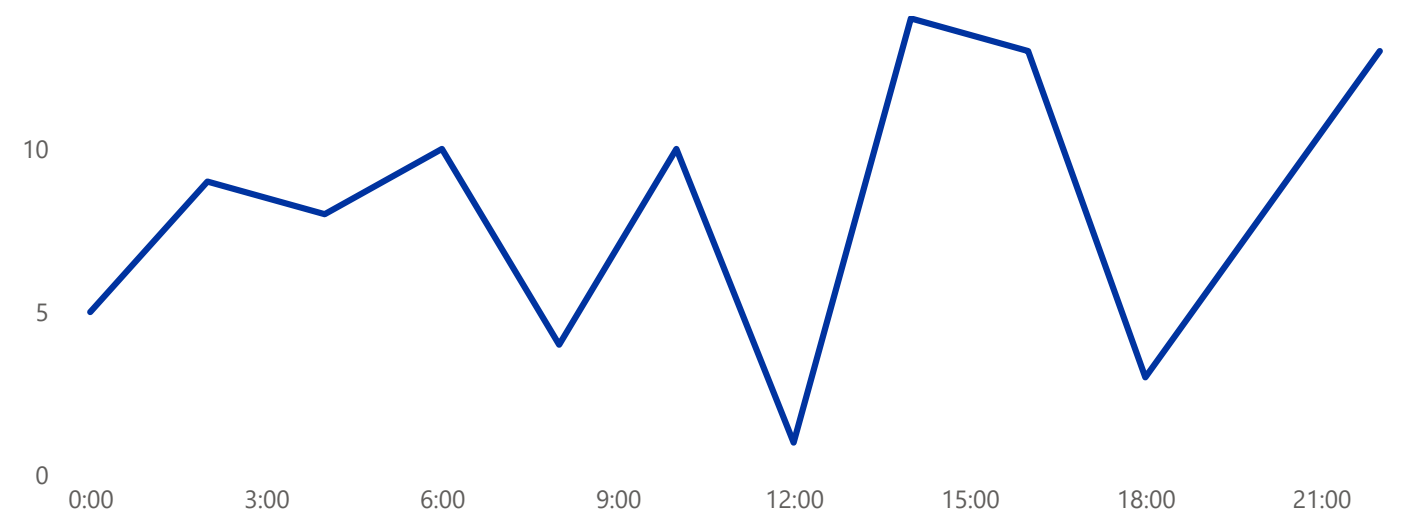
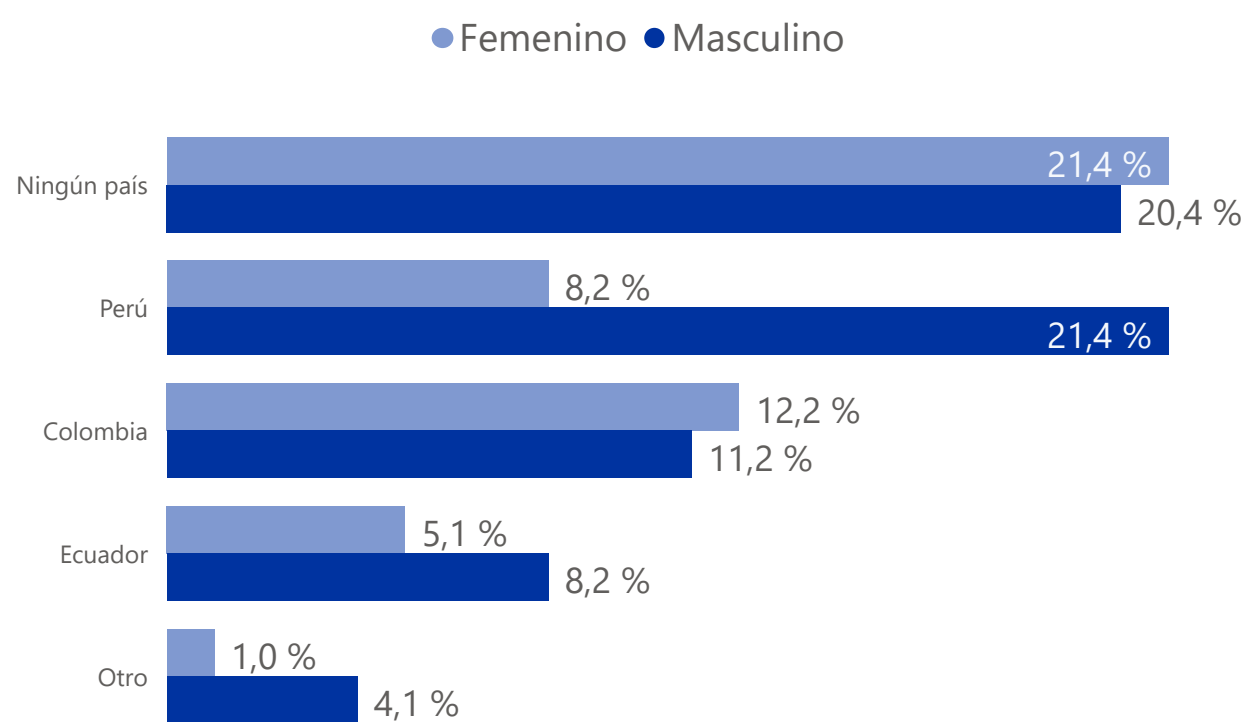
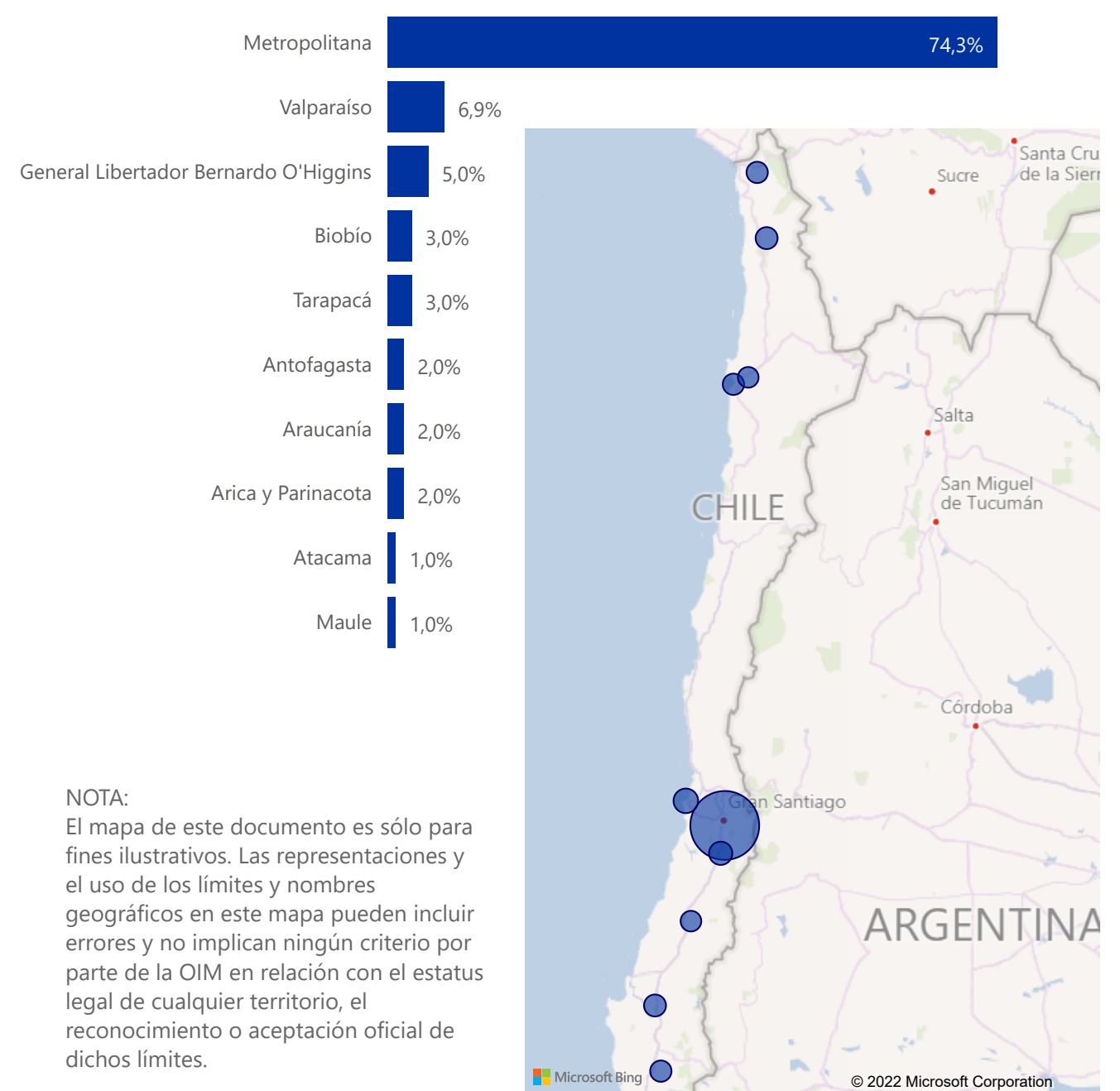


Gráfico 7. Países donde permaneció antes de llegar a Chile por + 90 días (selección múltiple*)



Mapa 1. Regiones de destino en Chile (selección múltiple*)



Se identificaron a **11 personas** que vivieron antes en Chile, posteriormente salieron del país y luego retornaron.

Gráfico 8. Red de apoyo en el destino (selección múltiple*)

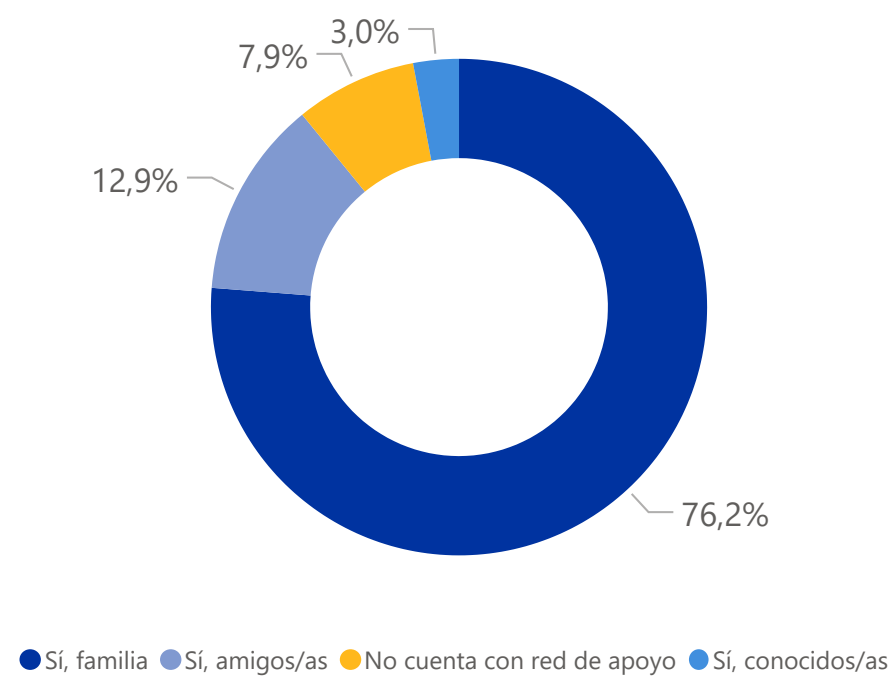


Tabla 1. Ahorros para continuar el viaje

42
Personas no tenían ahorros para continuar su viaje hasta su ciudad de destino

70,7

Promedio* de ahorros en USD por persona para continuar el viaje

*Media acotada al 5%

Ahorro en USD	% personas
0	42,9%
2	2,0%
5	1,0%
10	3,1%
20	6,1%
22	1,0%
25	1,0%
30	2,0%
50	9,2%
60	2,0%
80	1,0%
100	14,3%
150	2,0%
180	1,0%
200	6,1%
300	3,1%
360	1,0%
1000	1,0%
Total	100,0%

Gráfico 9. Grupo de viaje (selección múltiple*)

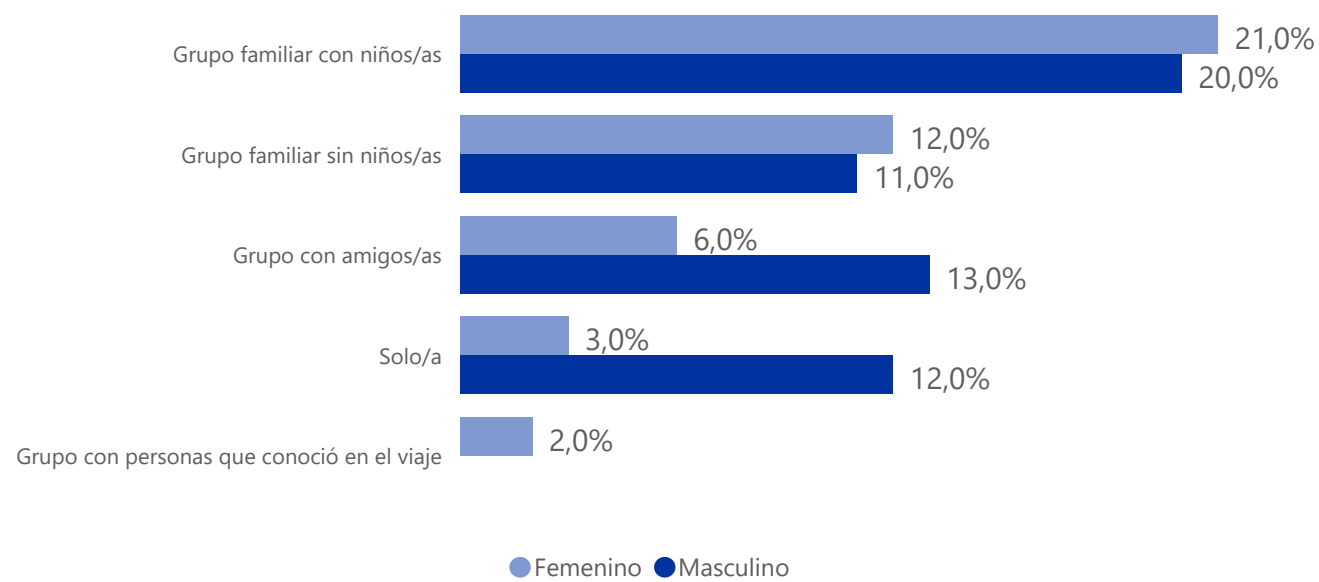


Gráfico 10. Viaja por cuenta propia o con guía

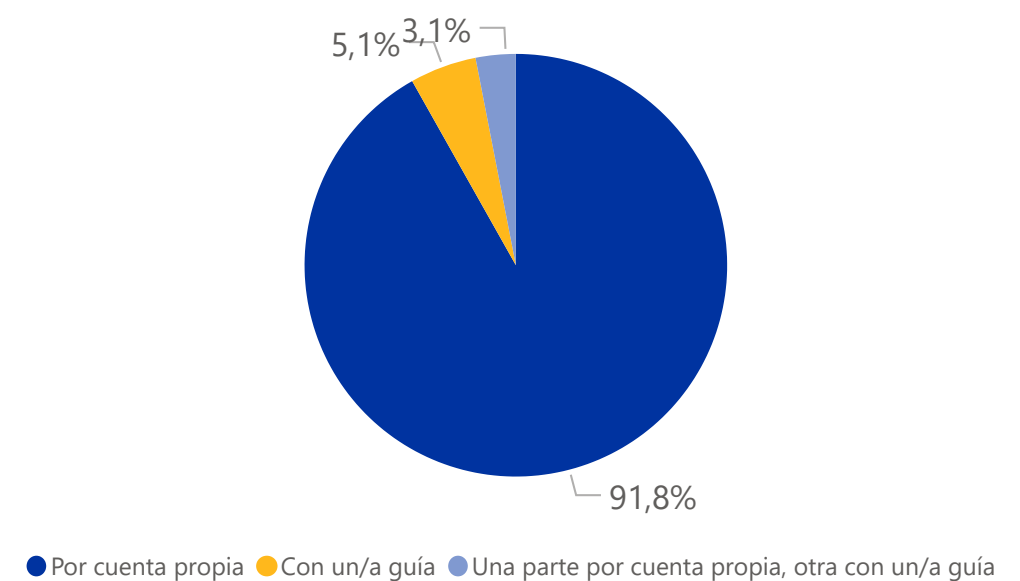


Gráfico 11. Medios que utilizó para informarse de su ruta de viaje (selección múltiple*)

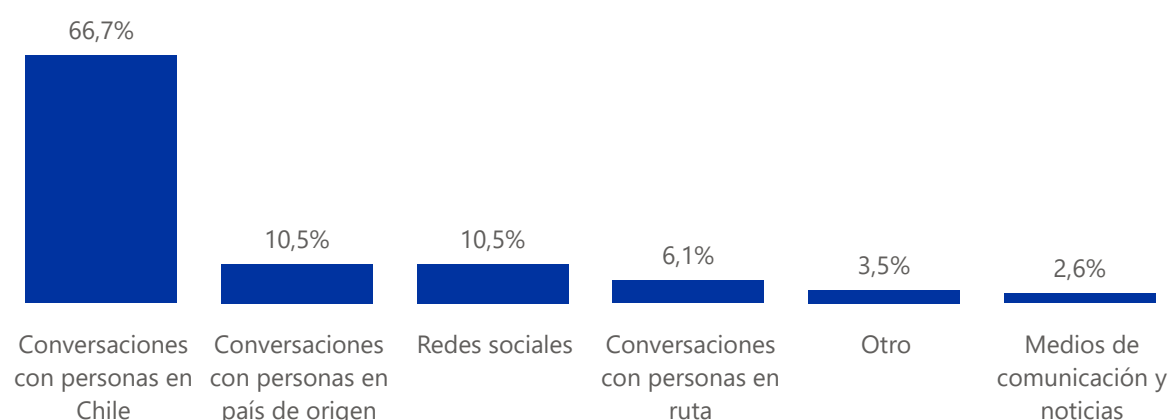


Gráfico 12. Motivos de llegada a Chile (selección múltiple)

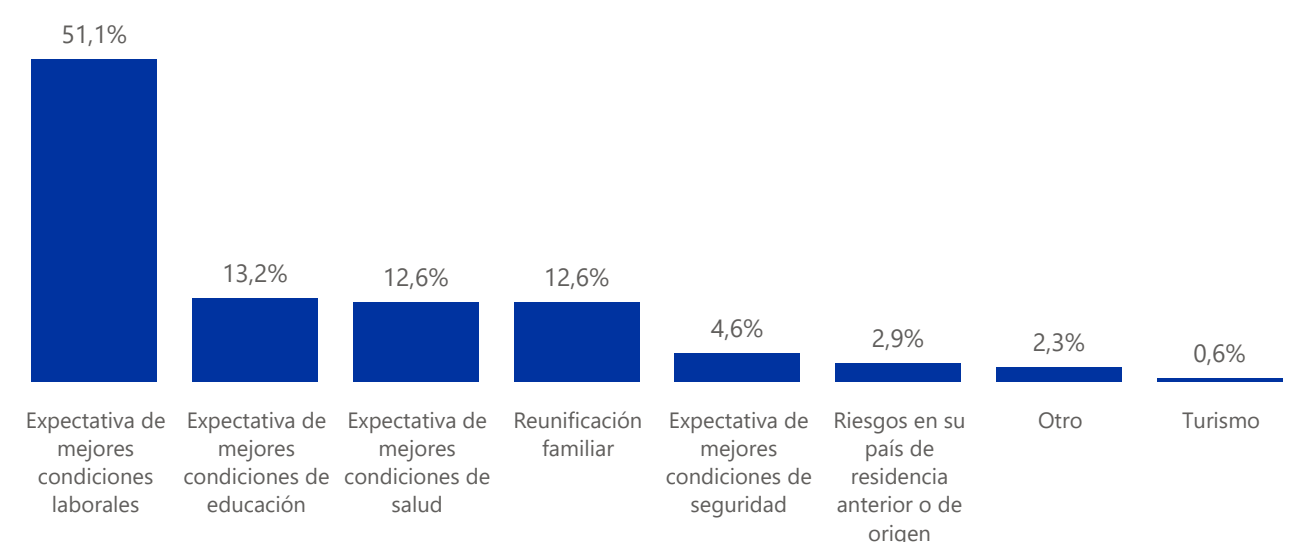


Gráfico 13. Intenciones de retorno a su país de origen en algún momento



*Preguntas de selección múltiple pueden sumar más de 100%

DTM ENCUESTA DE MONITOREO DE FLUJO - ARICA Y PARINACOTA, CHILE - RONDA 1

La OIM se encuentra comprometida con el principio de que la migración humana y ordenada beneficia a los migrantes y a la sociedad en su conjunto. Como organización intergubernamental, el organismo de las Naciones Unidas para la Migración actúa con sus socios de la comunidad internacional para ayudar a satisfacer los desafíos operativos de la migración; a promover la comprensión de los problemas relacionados con la migración; a alentar el desarrollo económico y social a través de la migración; y a sostener la dignidad humana y el bienestar de los migrantes.

Organización Internacional para las Migraciones (OIM)

IOMCHILEDTM@iom.int
<https://chile.iom.int/es>
<https://dtm.iom.int/chile>

© Organización Internacional para las Migraciones (OIM) 2022

Quedan reservados todos los derechos. Para citar, parafrasear o, de alguna manera, reproducir la información presentada en este documento, debe ser citada la fuente: Organización Internacional para las Migraciones (OIM) (2022) DTM Encuesta de monitoreo de flujo en Arica y Tarapaca, Chile - Ronda1, disponible en <https://dtm.iom.int/chile>