

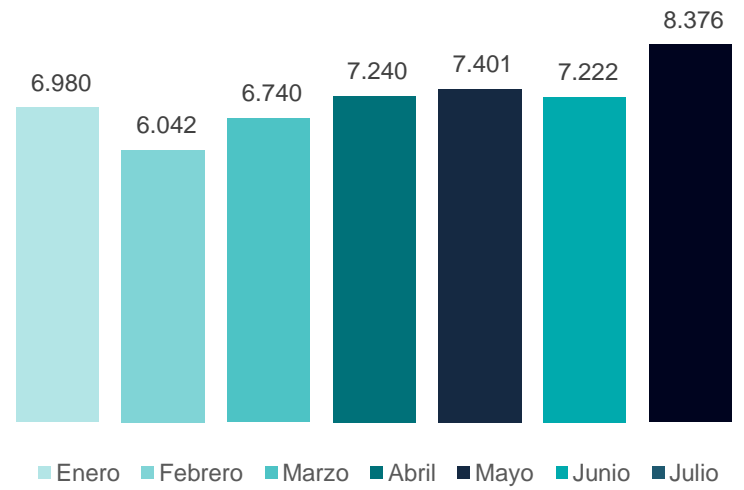
## CIFRAS CLAVE

**50.001** Beneficiarios estimados atendidos

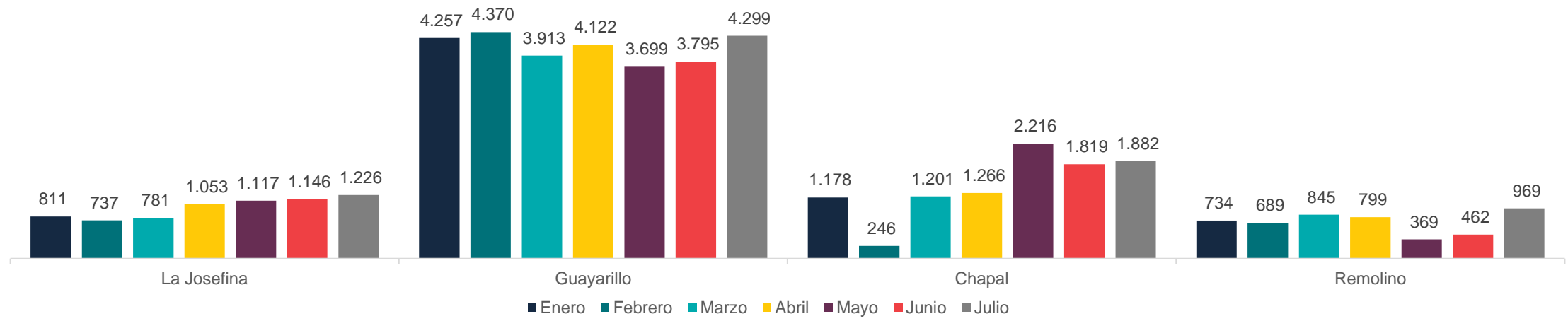
62% Hombres    13% Niños  
 16% Mujeres    9% Niñas

**7.100**  
 promedio  
 mensual de  
 atenciones

## Beneficiarios mensuales totales



## Beneficiarios mensuales por EA



## Ruta caminantes Nariño

### Chapal, Pasto

Orientación e información y Comedor  
**1.400** personas aprox. atendidas mensualmente en doble flujo.

### El Remolino, Taminango

Atención primaria en salud, Primeros auxilios, Kit alimenticio, Restablecimiento de contactos y Puntos de Hidratación.  
**690** personas aprox. atendidas mensualmente.  
 La atención en el EA está suspendida desde 1 de octubre. Sin embargo, hay atención transitoria desde noviembre



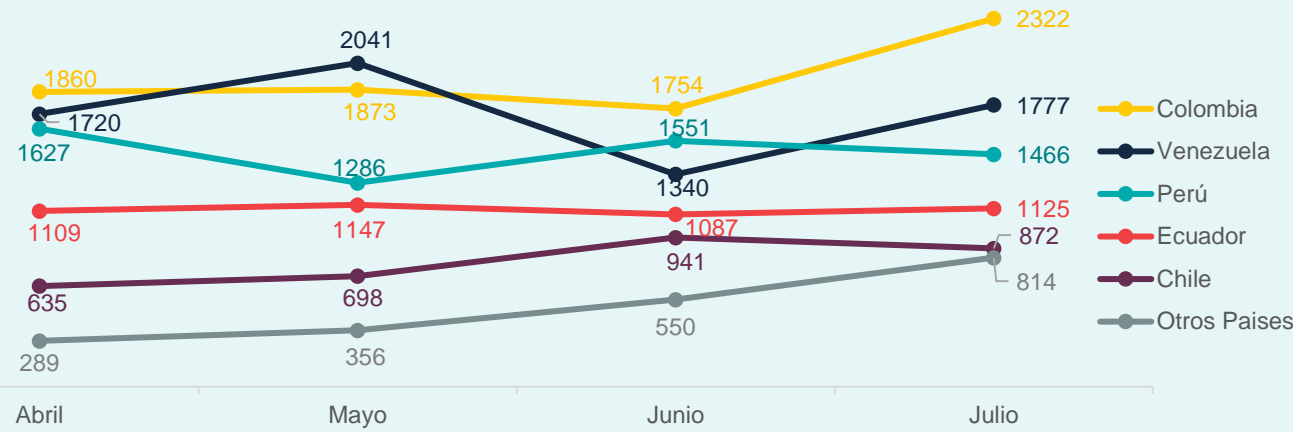
### Guayarillo, IpiALES

Atención primaria en salud, Comida caliente, Alojamiento, Kit de higiene personal y Puntos de Hidratación.  
**4.000** personas aprox. atendidas mensualmente en doble flujo.  
 En dialogo con autoridades indígenas para continuar en funcionamiento.

### La Josefina, Contadero

Primeros auxilios, Comida caliente, Punto de hidratación, Kit energético y duchas  
**980** personas aprox. atendidas mensualmente. Perfil hombres jóvenes solos y familias.

## Principales Destinos



- Incremento del 16% en atenciones en los EA con referencia al mes de junio.
- Se presenta incremento del 110% en las atenciones brindadas en el EA Remolino
- En el EA Guayarillo, incremento del 13% con respecto al mes de junio.
- Durante los 4 últimos meses, Colombia es el principal destino (26%), los retornos hacia Venezuela representan el 23%, siendo el mes de mayo el de mayor flujo para el perfil de retornados, 20% refieren como destino Perú, 15% Ecuador, 10% Chile y el 7% otros países.
- Julio es el mes de mayor atención en lo transcurrido del año.
- En el mes de julio, el 5% de las mujeres atendidas en los EA se encontraban en estado de gestación o lactancia.
- En el mes de julio, el 2% de los NNA, eran NNA no acompañados.