

FIN DE AÑO 2021

## CIFRAS CLAVE



### AGUA, SANEAMIENTO E HIGIENE

R4V

Plataforma de Coordinación  
Interagencial para Refugiados  
y Migrantes de Venezuela

© ACNUR / Lucas Novaes



PERSONAS CON  
NECESIDADES

4,10 M



POBLACIÓN  
META

1,10 M



POBLACIÓN  
ALCANZADA

642 K



47 SOCIOS QUE REPORTARON



55 SOCIOS IMPLEMENTADORES



3.149 ACTIVIDADES REPORTADAS



REQUERIMIENTOS  
FINANCIEROS  
TOTALES



FINANCIADO

\$8,19 M

• (19%)

NO FINANCIADO

\$34,2 M

• (81%)

NÚMERO DE ORGANIZACIONES



DONANTES 15



ORGS.  
FINANCIADAS 7

## SITUACIÓN

Un total de 4,1 millones de personas refugiadas y migrantes de Venezuela y miembros de las comunidades de acogida necesitaron servicios de agua, saneamiento e higiene (WASH) en 2021. La falta de productos y servicios de WASH puede dar lugar a problemas de salud pública y a brotes de enfermedades transmitidas por vectores, aumentar la vulnerabilidad, incluida la violencia basada en género, y afectar a la dignidad humana.

Una [revisión de la política](#) de WASH de 2021 realizada por los socios de la R4V indicó la necesidad de reforzar la inversión y la capacidad técnica para aumentar la cobertura y la calidad de los servicios WASH. Las necesidades clave para las personas refugiadas y migrantes venezolanas y las comunidades de acogida incluyeron 1) facilitar el funcionamiento y el mantenimiento de los sistemas WASH existentes, más allá de inaugurar nuevas infraestructuras; 2) integrar los derechos WASH en los planes y presupuestos municipales de forma coordinada entre los donantes, proveedores de servicios y autoridades del país de acogida; y 3) tener un enfoque territorial más que demográfico, para no hacer daño y contribuir a la cohesión social entre las personas refugiadas y migrantes y las comunidades de acogida.

## RESPUESTA

La respuesta en materia de WASH, llevada a cabo por 47 socios solicitantes y 55 socios implementadores en 13 países, asistió a 642.078 personas refugiadas, migrantes y miembros de las comunidades de acogida, lo que representa el 58% de la meta de 1,1 millones. Las necesidades de financiamiento designadas para el sector sólo se cubrieron en un 19%, lo que limitó el alcance de las actividades. Colombia informó del mayor número de personas atendidas, seguida de Ecuador, Perú y Brasil. Las prioridades de la respuesta incluyeron el suministro de agua potable; servicios de saneamiento y gestión de residuos inclusivos del género, edad y discapacidad; servicios de higiene y de higiene menstrual que integren la iniciativa global "Higiene de

manos para todos"; y la prevención de la COVID-19, incluyendo el apoyo a la capacidad y el suministro a las instituciones. El Sector también se centró en la prevención de otros riesgos para la salud pública, además de la COVID-19, y apoyó el regreso seguro a las escuelas.

Con los cambios en las rutas de tránsito surgieron nuevos puntos de necesidad de WASH (como Necoclí, en la frontera entre Colombia y Panamá; la Región 1, en la frontera entre Guyana y Venezuela; y Pacaraima, en la frontera entre Brasil y Venezuela). El Sector se adaptó para proporcionar servicios de WASH más ágiles y móviles para satisfacer las demandas de las personas en tránsito, incluso en los alojamientos temporales.

El Sector Regional WASH trabajó para garantizar la coordinación intersectorial con los Sectores de Seguridad Alimentaria, Salud y Educación, y con el Grupo de Trabajo de Comunicación con Comunidades, especialmente en cuanto al retorno seguro a la escuela. Se organizaron dos eventos de alto nivel centrados en el nexo entre la ayuda humanitaria y el desarrollo y en las deficiencias en materia de WASH para las personas refugiadas y migrantes en el contexto del retorno seguro a la escuela.

## LECCIONES APRENDIDAS

La revisión de las políticas de WASH sugirió que las necesidades de WASH se perciben más como una consecuencia de o vinculada al acceso a los servicios de salud, educación y vivienda, en lugar de ser un servicio prioritario en sí mismo. Esto tiene un impacto significativo en la gobernabilidad y las inversiones públicas. Esto también pone de manifiesto la importancia de la coordinación intersectorial, que seguirá siendo un objetivo en 2022.

Un sistema de manejo de información que integre las necesidades de WASH dentro de los movimientos de población identificados y superponga mapas de cobertura de servicios en las comunidades e instituciones ayudaría a garantizar que el financiamiento limitado se invierta estratégicamente, para abordar las deficiencias de WASH.

## POBLACIÓN ALCANZADA AND DESIGNATED FUNDING BY NACIONAL AND SUB-REGIONAL PLATFORM\*

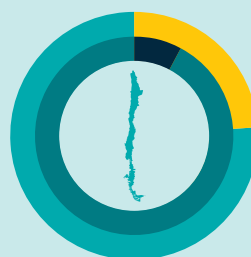
● Población Alcanzada ● Población Meta ● Financiado (USD)\* ● No Financiado (USD)\*

### BRASIL



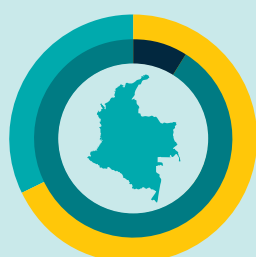
●	74,1 K	(104%)
●	71,2 K	(0%)
●	4,76 M	(45%)
●	5,72 M	(55%)

### CHILE



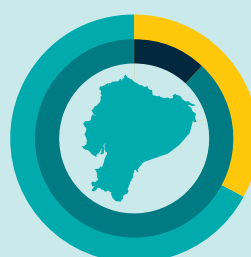
●	8,61 K	(24%)
●	36,0 K	(76%)
●	171 K	(8%)
●	2,11 M	(92%)

### COLOMBIA



●	431 K	(68%)
●	632 K	(32%)
●	1,56 M	(9%)
●	16,3 M	(91%)

### ECUADOR



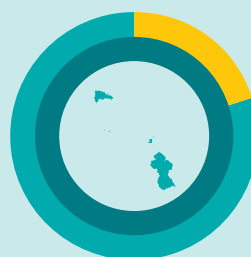
●	83,0 K	(33%)
●	254 K	(67%)
●	556 K	(12%)
●	3,95 M	(88%)

### PERÚ



●	81,8 K	(45%)
●	182 K	(55%)
●	991 K	(19%)
●	2,22 M	(81%)

### CARIBE



●	3,18 K	(20%)
●	16,2 K	(80%)
●	-	-
●	-	-

### CENTRO AMÉRICA & MÉXICO



●	1,25 K	(139%)
●	900	(0%)
●	60,2 K	(63%)
●	35,7 K	(37%)

### CONO SUR



●	12,6 K	(107%)
●	118 K	(0%)
●	86,2 K	(16%)
●	451 K	(84%)

\* Financiamiento reportado al [Servicio de Seguimiento Financiero \(FTS\)](#). Tenga en cuenta que esto puede no representar con exactitud todos los fondos realmente aplicados a cada sector o país, ya que los fondos no asignados de los donantes pueden no ser reportados al FTS con una designación de sector o país en el momento de la recepción por los socios del RMRP.