

FIN DE AÑO 2021

## CIFRAS CLAVE



### SEGURIDAD ALIMENTARIA

**R4V** Plataforma de Coordinación Interagencial para Refugiados y Migrantes de Venezuela



© R4V / Ilaria Rapido Ragazzino



PERSONAS CON NECESIDADES

5,02 M



POBLACIÓN META

1,67 M



POBLACIÓN ALCANZADA

1,53 M



49 SOCIOS QUE REPORTARON



96 SOCIOS IMPLEMENTADORES



4,064 ACTIVIDADES REPORTADAS



REQUERIMIENTOS FINANCIEROS TOTALES



FINANCIADO

\$170 M  
• (90%)

NO FINANCIADO

\$19,3 M  
• (10%)

NÚMERO DE ORGANIZACIONES



DONANTES 13



ORGS. FINANCIADAS 12

### SITUACIÓN

La pandemia de COVID-19 está teniendo efectos duraderos sobre la seguridad alimentaria y los medios de vida en la región de América Latina y el Caribe, que ha experimentado el mayor **aumento relativo de personas en situación de inseguridad alimentaria severa**, pasando de unos 3,5 millones en enero de 2020 a 12,3 millones en agosto de 2021, **cuatro veces más que antes de la pandemia**. Muchas personas refugiadas y migrantes de Venezuela (especialmente las que se encuentran en situación irregular) dependen especialmente de la economía informal y se enfrentan a obstáculos para acceder a actividades generadoras de ingresos o a redes de protección social, lo que se traduce en una incapacidad cada vez mayor para satisfacer sus necesidades básicas.

Según las evaluaciones de necesidades llevadas a cabo por los **socios del RMRP** (en inglés) en 2021, una de cada cuatro personas refugiadas y migrantes ingería alimentos sólo una vez al día o pasaba el día anterior sin comer. Al menos una de cada tres personas refugiadas y migrantes también declaró tener que saltarse comidas o restringir el consumo de los adultos para que los niños y niñas pudieran comer.

### RESPUESTA

En 2021, los socios del Sector de Seguridad Alimentaria asistieron a más de 1,5 millones de personas refugiadas y migrantes de Venezuela y a miembros de las comunidades de acogida en toda la región, llegando al 92% de la población meta del sector, y fueron los mayores proveedores de **asistencia en efectivo y cupones (CVA) sectorial**. Los socios también trabajaron para mejorar la seguridad alimentaria a largo plazo proporcionando oportunidades de medios de vida sostenibles, tanto agrícolas como no agrícolas, a las personas refugiadas y migrantes y facilitando su integración socioeconómica en zonas rurales, periurbanas y urbanas.

Las formas de apoyo incluyeron la distribución de alimentos en especie a través de cocinas comunitarias y escuelas, así como paquetes de alimentos para

personas refugiadas y migrantes en tránsito, y CVA distribuidos directamente a los beneficiarios y a través de los sistemas nacionales de protección social. Una prioridad clave fue garantizar la inclusión de las personas refugiadas y migrantes de Venezuela en los sistemas nacionales de protección social.

El Sector de Seguridad Alimentaria a nivel regional apoyó a los socios y a los gobiernos de acogida a través del diseño y la implementación de **encuestas en línea** (en inglés) para recoger información en tiempo real sobre la situación de seguridad alimentaria de las personas refugiadas y migrantes venezolanas en la región. Estos esfuerzos contribuyeron a una mayor armonización programática mediante la adopción de metodologías comunes que produjeron datos comparables entre los países.

### LECCIONES APRENDIDAS

La estrategia de apoyo regional facilitó el intercambio de mejores prácticas y la identificación de metodologías y enfoques comunes. El Sector Regional de Seguridad Alimentaria proporcionó asistencia técnica a los sectores nacionales en áreas clave para promover la armonización de los programas en todas las operaciones. Entre ellas se encuentran los enfoques comunes para la evaluación, seguimiento, selección de objetivos, gestión de beneficiarios e identificación y adquisición de proveedores de servicios financieros.

Para 2022, las áreas potenciales de mejora incluyen:

- Incluir un mayor desglose en las evaluaciones de necesidades y en los informes relativos a la respuesta de seguridad alimentaria, por ejemplo, por grupos étnicos, para mejorar el enfoque diferencial de la inseguridad alimentaria y los vínculos con la integración a largo plazo.
- Mejorar el trabajo y la comunicación intersectorial, incluyendo con el Sector de Integración sobre medios de vida e integración socioeconómica, así como con el Sector de Protección sobre el acceso a sistemas nacionales de protección social, para mejorar la respuesta de seguridad alimentaria basada en las necesidades y la participación de la comunidad.

## POBLACIÓN ALCANZADA AND DESIGNATED FUNDING BY NACIONAL AND SUB-REGIONAL PLATFORM\*

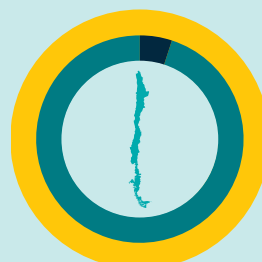
● Población Alcanzada ● Población Meta ● Financiado (USD)\* ● No Financiado (USD)\*

### BRASIL




●	24,5 K	(36%)
●	67,6 K	(64%)
●	12,0 M	(383%)
●	0	(0%)

### CHILE



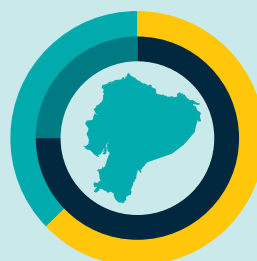
●	45,9 K	(111%)
●	41,2 K	(0%)
●	124 K	(5%)
●	2,20 M	(95%)

### COLOMBIA



●	1,14 M	(101%)
●	1,13 M	(0%)
●	95,1 M	(86%)
●	16,0 M	(14%)

### ECUADOR



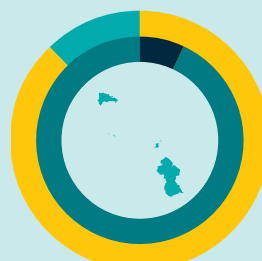
●	158 K	(63%)
●	252 K	(37%)
●	30,5 M	(75%)
●	10,3 M	(25%)

### PERÚ



●	257 K	(85%)
●	301 K	(15%)
●	32,5 M	(119%)
●	0	(0%)

### CARIBE



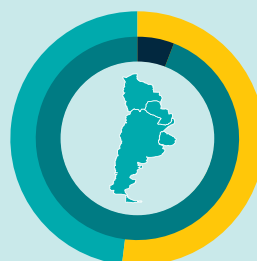
●	18,3 K	(88%)
●	20,9 K	(12%)
●	125 K	(7%)
●	1,59 M	(93%)

### CENTRO AMÉRICA & MÉXICO



●	2,50 K	(44%)
●	5,66 K	(56%)
●	103 K	(10%)
●	899 K	(90%)

### CONO SUR



●	9,52 K	(52%)
●	18,4 K	(48%)
●	166 K	(6%)
●	2,45 M	(94%)

\* Financiamiento reportado al [Servicio de Seguimiento Financiero \(FTS\)](#). Tenga en cuenta que esto puede no representar con exactitud todos los fondos realmente aplicados a cada sector o país, ya que los fondos no asignados de los donantes pueden no ser reportados al FTS con una designación de sector o país en el momento de la recepción por los socios del RMRP.