

ECUADOR

CIFRAS CLAVE

FIN DE AÑO 2021

R4V Plataforma de Coordinación Interagencial para Refugiados y Migrantes de Venezuela

© PMA / Ana Buitrón



PERSONAS CON NECESIDADES

682 K



POBLACIÓN META

362 K



POBLACIÓN ALCANZADA

283 K



REQUERIMIENTOS FINANCIEROS TOTALES



FINANCIADO

\$69,5 M
• (30%)

NO FINANCIADO

\$164 M
• (70%)



41

SOCIOS QUE REPORTARON



40

SOCIOS IMPLEMENTADORES



11.262

ACTIVIDADES REPORTADAS

NÚMERO DE ORGANIZACIONES

14

DONANTES

7

ORGS. FINANCIADAS

SITUACIÓN

A finales de 2021, más de 500.000 personas refugiadas y migrantes de Venezuela vivían en Ecuador. En este contexto, el Gobierno de Ecuador anunció un nuevo ejercicio de regularización, cuya implementación está prevista para el 2022. La iniciativa tiene el potencial de atender las necesidades de cientos de miles de personas venezolanas y avanzar en su integración en la sociedad, ya que más del 60% informó estar en situación irregular durante la [Evaluación Conjunta de Necesidades \(ECN\)](#) realizada por 21 socios del GTRM en mayo de 2021. Además, el 75% informó haber tenido que recurrir a mecanismos de afrontamiento con impactos negativos debido a su situación de vulnerabilidad, como saltarse comidas, lo que indica el impacto devastador de la pandemia en la capacidad de las personas venezolanas para satisfacer sus necesidades básicas.

A pesar de las restricciones de movimiento relacionadas con la pandemia de COVID-19, Ecuador siguió siendo testigo de la llegada y el tránsito de personas refugiadas y migrantes procedentes de Venezuela a través de movimientos irregulares, lo que provocó un aumento de los riesgos de protección. En respuesta, los socios de la R4V ampliaron el uso del sistema interinstitucional de vigilancia de fronteras y elaboración de perfiles de población con el fin de supervisar los flujos de población, prestar asistencia, estimar los movimientos irregulares y planificar su respuesta y sus actividades de promoción en consecuencia.

RESPUESTA

El Grupo de Trabajo para Refugiados y Migrantes (GTRM) (la Plataforma R4V en Ecuador) fortaleció su planificación y respuesta basada en evidencias a través de una evaluación conjunta de necesidades multisectorial e interagencial llevada a cabo por 21 socios, llegando a más de 9.000 personas venezolanas a través de entrevistas con 2.278 representantes de hogares. Para abordar necesidades de información más localizadas, el GTRM desarrolló una herramienta de Evaluación Rápida Interagencial (ERI)

y realizó seis evaluaciones a lo largo del año, para identificar los perfiles de la población y evaluar sus necesidades y niveles de integración en Ambato, Huaquillas, Machala, Latacunga, Pindal y Santo Domingo. Además, se establecieron tres nuevos GTRM a nivel local en todo el país, con lo que hay un total de diez GTRM locales, que coordinan la respuesta con los socios, el Gobierno y otras partes interesadas sobre el terreno.

En 2021, los socios de la R4V llegaron a unas 216.000 personas refugiadas y migrantes y a 68.000 miembros de las comunidades de acogida con actividades en 130 municipios. Hubo un importante aumento en el alcance de la asistencia del Sector de Integración (alcanzando el 49% del objetivo fijado para el año, en comparación con solo el 7% en 2020), lo que pone de relieve la mayor atención a la integración socioeconómica en la respuesta. Además, y en consonancia con los esfuerzos de inclusión, aumentó la asistencia de los socios del Sector de Educación para mejorar el acceso y la permanencia de los niños y niñas en el sistema educativo nacional, así como las actividades del Sector de Protección, como asesoría jurídica y apoyo para acceder a documentación, asistencia a los niños y niñas no acompañados y separados y a otros niños y niñas en situación de riesgo, y el apoyo a las personas sobrevivientes de violencia basada en género.

Para apoyar al Gobierno de Ecuador en la implementación de su plan de vacunación contra la COVID-19, que incluía a las personas refugiadas y migrantes, el GTRM estableció un Grupo Intersectorial de Apoyo a la Vacunación, que desarrolló y coordinó campañas de comunicación y apoyó los esfuerzos operativos del Ministerio de Salud. Esto produjo un aumento de la asistencia del Sector de Salud y del Sector WASH en comparación con 2020, especialmente en el contexto de la pandemia de COVID-19.

Especialmente para las personas refugiadas y migrantes en tránsito por Ecuador, la asistencia en efectivo y cupones (CVA), y del Sector de Seguridad Alimentaria y del Sector de Alojamiento fueron elementos cruciales de la respuesta de la R4V. Sin embargo, a pesar de las necesidades críticas, hubo una disminución en el número de receptores de CVA en 2021, en comparación con 2020. Los preocupantes déficits de financiamiento del CVA














afectaron negativamente a la capacidad de las personas venezolanas para satisfacer sus necesidades básicas y vivir en condiciones seguras y dignas, y aumentaron su vulnerabilidad y exposición a mecanismos de afrontamiento con impactos negativos, obstaculizando sus perspectivas de integración socioeconómica. Además, aunque la asistencia alimentaria fue identificada como la principal necesidad de las personas refugiadas y migrantes en la ECA, el apoyo del Sector de Seguridad Alimentaria se mantuvo en niveles similares a los de 2020.

El fortalecimiento institucional y el apoyo al Gobierno fueron el centro de la respuesta del GTRM en sectores como los de Protección, Salud y Educación, entre otros. En este contexto, los socios apoyaron a través de actividades de desarrollo de capacidades para aproximadamente 60.000 participantes de instituciones públicas de todo el país, así como 1.232 iniciativas de apoyo institucional.

LECCIONES APRENDIDAS

Ante el aumento de las necesidades humanitarias, de protección y socioeconómicas y la escasez de financiamiento, en 2022 el GTRM trabajará para mejorar la coordinación intersectorial para fomentar la complementariedad de las intervenciones en Ecuador. El GTRM también trabajará para fortalecer los vínculos con los actores del desarrollo, las instituciones financieras y el sector privado, con el fin de promover la coherencia y las sinergias en las acciones humanitarias y de desarrollo en relación con la política estratégica, alianzas e inversiones que incluyen a las personas refugiadas y migrantes.

POBLACIÓN META Y ALCANZADA, REQUERIMIENTOS FINANCIEROS Y FINANCIAMIENTO*

| Sector | Población alcanzada | % Alcanzado | ■ Alcanzado ■ Meta | Población meta | Requerimientos (USD) | Financiado* (USD) | ■ Financiado ■ Requerimientos | PiN |
|---|---------------------|-------------|--|----------------|----------------------|-------------------|--|--------|
|  Educación | 44,3 K | 65% | <div style="width: 65%;"><div style="width: 65%;"></div></div> | 68,4 K | \$14,5 M | \$788 K | <div style="width: 5%;"><div style="width: 5%;"></div></div> | 143 K |
|  Seguridad Alimentaria | 158 K | 63% | <div style="width: 63%;"><div style="width: 63%;"></div></div> | 252 K | \$40,9 M | \$30,5 M | <div style="width: 75%;"><div style="width: 75%;"></div></div> | 458 K |
|  Salud | 79,1 K | 58% | <div style="width: 58%;"><div style="width: 58%;"></div></div> | 135 K | \$9,83 M | \$895 K | <div style="width: 9%;"><div style="width: 9%;"></div></div> | 426 K |
|  Transporte Humanitario | 4,52 K | 89% | <div style="width: 89%;"><div style="width: 89%;"></div></div> | 5,07 K | \$88,7 K | \$18,6 K | <div style="width: 21%;"><div style="width: 21%;"></div></div> | 39,7 K |
|  Integración | 42,5 K | 49% | <div style="width: 49%;"><div style="width: 49%;"></div></div> | 87,6 K | \$74,9 M | \$3,59 M | <div style="width: 5%;"><div style="width: 5%;"></div></div> | 581 K |
|  Nutrición | 459 | 6% | <div style="width: 6%;"><div style="width: 6%;"></div></div> | 7,81 K | \$151 K | - | <div style="width: 0%;"><div style="width: 0%;"></div></div> | 55,9 K |
|  Protección | 130 K | 49% | <div style="width: 49%;"><div style="width: 49%;"></div></div> | 266 K | \$26,2 M | \$5,51 M | <div style="width: 21%;"><div style="width: 21%;"></div></div> | 503 K |
|  Protección a la Niñez | 40,7 K | 228% | <div style="width: 100%;"><div style="width: 100%;"></div></div> | 17,9 K | \$5,93 M | \$512 K | <div style="width: 8%;"><div style="width: 8%;"></div></div> | 159 K |
|  Violencia Basada en Género (VBG) | 20,7 K | 60% | <div style="width: 60%;"><div style="width: 60%;"></div></div> | 34,4 K | \$5,16 M | \$288 K | <div style="width: 6%;"><div style="width: 6%;"></div></div> | 322 K |
|  Trata y Tráfico | 116 | 4% | <div style="width: 4%;"><div style="width: 4%;"></div></div> | 2,87 K | \$3,03 M | \$182 K | <div style="width: 6%;"><div style="width: 6%;"></div></div> | 113 K |
|  Alojamiento | 66,0 K | 88% | <div style="width: 88%;"><div style="width: 88%;"></div></div> | 75,4 K | \$12,5 M | \$1,79 M | <div style="width: 14%;"><div style="width: 14%;"></div></div> | 256 K |
|  WASH | 83,0 K | 33% | <div style="width: 33%;"><div style="width: 33%;"></div></div> | 254 K | \$4,50 M | \$556 K | <div style="width: 12%;"><div style="width: 12%;"></div></div> | 501 K |
|  Transferencias Monetarias Multipósito | 51,0 K | 26% | <div style="width: 26%;"><div style="width: 26%;"></div></div> | 196 K | \$30,2 M | \$1,24M | <div style="width: 6%;"><div style="width: 6%;"></div></div> | 531 K |

* Financiamiento reportado al [Servicio de Seguimiento Financiero \(FTS\)](#). Tenga en cuenta que esto puede no representar con exactitud todos los fondos realmente aplicados a cada sector o país, ya que los fondos no asignados de los donantes pueden no ser reportados al FTS con una designación de sector o país en el momento de la recepción por los socios del RMRP.