

### METODOLOGÍA

Con el objetivo de monitorear el flujo de población venezolana que se encuentra en Ecuador, se lleva a cabo la DTM Andina en 2 puntos de abastecimiento en Frontera Sur (Arenillas y Huaquillas).

La recolección de datos se realiza en ruta de manera constante por 1 enumerador de lunes a viernes.



**TOTAL  
ENCUESTAS  
206**

### PERFIL DE ENCUESTADOS

Sexo	Hombres	Mujeres	Otros
	63.6%	36.4%	0%
Edad	18-32	33-47	>48
	92.7%	7.3%	0%
Nivel Estudios	Primaria	Secundaria	Universidad
	46.1%	52.4%	1.5%

### DETALLES DE VIAJE



Documento	DNI/CI	No tiene Documentos	Pasaporte	Certificado Nacimiento
	94.2%	5.3%	0.5%	0%
Destino Final	Perú	Ecuador	Chile	Venezuela
	56.3%	0.5%	36.9%	3.4%

#### Dificultades en el viaje

Falta de recursos económicos	Prioridad 1
Falta de sitios para dormir	Prioridad 2
Falta de información	Prioridad 3

### ¿Cómo ingresó al País?

Cruce Informal	Paso Oficial
100.0%	0%

#### Dificultades en el cruce informal

Inseguridad	Prioridad 1
Falta de dinero	Prioridad 2
Robo	Prioridad 3

### PROTECCIÓN



Mujeres Embarazadas	1.3%
Personas que viajan con menores de edad	48.1%
Personas de la tercera edad	0%

¿Ha trabajado o realizado actividades en contra de su voluntad?	0%	Sí
¿Durante su viaje, ha sido retenido contra su voluntad?	0%	Sí
¿Durante su viaje, ha experimentado alguna forma de violencia?	26.7%	Sí
¿Durante su viaje, ha experimentado algún tipo de discriminación?	81.1%	Sí

### SALUD



¿Sufre alguna condición médica crónica?	0.5%	Sí
¿Tiene algún tipo de discapacidad?	0%	Sí

### NECESIDADES



Alimentación	Prioridad 1
Asistencia de documentos	Prioridad 2
Albergue seguro	Prioridad 3

### METODOLOGÍA

Con el objetivo de monitorear el flujo de población venezolana que se encuentra en Ecuador, se lleva a cabo la DTM Andina en 2 puntos de abastecimiento en Frontera Sur (Arenillas y Huaquillas).

La recolección de datos se realiza en ruta de manera constante por 1 enumerador de lunes a viernes.



### DETALLES DE VIAJE

Documento	DNI/CI	No tiene Documentos	Pasaporte	Certificado Nacimiento
	87.2%	12.8%	0%	0%
Destino Final	Perú	Ecuador	Chile	Bolivia
	60.6%	0.9%	36.7%	1.8%
¿Cómo ingresó al País?		Cruce Informal	Paso Oficial	
		100.0%	0%	

### PROTECCIÓN

Mujeres Embarazadas	0%
Personas que viajan con menores de edad	19.3%
Personas de la tercera edad	0%




### SALUD

¿Sufre alguna condición médica crónica?	0% Sí
¿Tiene algún tipo de discapacidad?	0% Sí



**TOTAL  
ENCUESTAS  
109**

### PERFIL DE ENCUESTADOS

Sexo	Hombres	Mujeres	Otros
	78.9%	21.1%	0%
Edad	18-32	33-47	>48
	87.2%	12.8%	0%
Nivel Estudios	Primaria	Secundaria	Universidad
	70.8%	31.2%	0%

Dificultades en el viaje	
Falta de recursos económicos	Prioridad 1
Falta de sitios para dormir	Prioridad 2
Inseguridad / robos	Prioridad 3
Dificultades en el cruce informal	
Inseguridad	Prioridad 1
Robo	Prioridad 2
Falta de dinero	Prioridad 3

¿Ha trabajado o realizado actividades en contra de su voluntad?	0%	Sí
¿Durante su viaje, ha sido retenido contra su voluntad?	1%	Sí
¿Durante su viaje, ha experimentado alguna forma de violencia?	58.7%	Sí
¿Durante su viaje, ha experimentado algún tipo de discriminación?	61.5%	Sí

### NECESIDADES

Alimentación	Prioridad 1
Asistencia de documentos	Prioridad 2
Artículos no alimentarios	Prioridad 3

## METODOLOGÍA




Con el objetivo de monitorear el flujo de población venezolana que se encuentra en Ecuador, se lleva a cabo la DTM Andina en 2 puntos de abastecimiento en Frontera Sur (Arenillas y Huaquillas).

La recolección de datos se realiza en ruta de manera constante por 1 enumerador de lunes a viernes.



**TOTAL  
ENCUESTAS  
143**

## PERFIL DE ENCUESTADOS

Sexo	Hombres	Mujeres	Otros
	66.4%	33.6%	0%
Edad	18-32	33-47	>48
	61.5%	37.8%	0.7%
Nivel Estudios	Primaria	Secundaria	Universidad
	86.0%	14.0%	0.0%

## DETALLES DE VIAJE



Documento	DNI/CI	No tiene Documentos	Pasaporte	Certificado Nacimiento
	96.5%	3.5%	0%	0%
Destino Final	Perú	Ecuador	Chile	Bolivia
	55.2%	0.7%	40.6%	3.5%

### Principales dificultades en el viaje

Falta de recursos económicos	Primera
Inseguridad	Segunda
Falta de alimentos/agua	Tercera

¿Cómo ingresó al País?	Cruce Informal	Paso Oficial
	97.2%	2.8%

### Principales dificultades en el cruce informal

Inseguridad	Primera
Falta de dinero	Segunda
Robo	Tercera

## PROTECCIÓN



Mujeres Embarazadas	31.3%
Personas que viajan con menores de edad	45.5%
Personas de la tercera edad	0%

¿Ha trabajado o realizado actividades en contra de su voluntad?	0%	Sí
¿Durante su viaje, ha sido retenido contra su voluntad?	0%	Sí
¿Durante su viaje, ha experimentado alguna forma de violencia?	100%	Sí
¿Durante su viaje, ha experimentado algún tipo de discriminación?	86.0%	Sí

## SALUD



¿Sufre alguna condición médica crónica?	0%	Sí
¿Tiene algún tipo de discapacidad?	0%	Sí

## PRINCIPALES NECESIDADES



Alimentación	Prioridad 1
Albergue seguro	Prioridad 2
Artículos no alimentarios	Prioridad 3

### METODOLOGÍA




Con el objetivo de monitorear el flujo de población venezolana que se encuentra en Ecuador, se lleva a cabo la DTM Andina en 2 puntos de abastecimiento en Frontera Sur (Arenillas y Huaquillas).

La recolección de datos se realiza en ruta de manera constante por 1 enumerador de lunes a viernes.



**TOTAL  
ENCUESTAS  
118**

### PERFIL DE ENCUESTADOS

Sexo	Hombres	Mujeres	Otros
	78.0%	22.0%	0%
Edad	18-32	33-47	>48
	94.1%	5.9%	0.0%
Nivel Estudios	Primaria	Secundaria	Universidad
	43.2%	56.8%	0.0%

### DETALLES DE VIAJE



Documento	DNI/CI	No tiene Documentos	Pasaporte	Certificado Nacimiento
	98.3%	1.7%	0%	0%
Destino Final	Perú	Ecuador	Chile	Bolivia
	50.0%	1.7%	42.8%	2.5%

### Principales dificultades en el viaje

Falta de recursos económicos	Primera
Falta de sitios para dormir	Segunda
Inseguridad /robos	Tercera

¿Cómo ingresó al País?	Cruce Informal	Paso Oficial
	99.2%	0.8%

### Principales dificultades en el cruce informal

Inseguridad	Primera
Robo	Segunda
Cruce río /frio	Tercera

### PROTECCIÓN



Mujeres Embarazadas	15.4%
Personas que viajan con menores de edad	44.1%
Personas de la tercera edad	0%

¿Ha trabajado o realizado actividades en contra de su voluntad?	0%	Sí
¿Durante su viaje, ha sido retenido contra su voluntad?	0%	Sí
¿Durante su viaje, ha experimentado alguna forma de violencia?	28%	Sí
¿Durante su viaje, ha experimentado algún tipo de discriminación?	91.5%	Sí

### SALUD



¿Sufre alguna condición médica crónica?	0%	Sí
¿Tiene algún tipo de discapacidad?	1%	Sí

### PRINCIPALES NECESIDADES




Artículos no alimentarios	Prioridad 1
Alimentación	Prioridad 2
Albergue seguro	Prioridad 3

### METODOLOGÍA




Con el objetivo de monitorear el flujo de población venezolana que se encuentra en Ecuador, se lleva a cabo la DTM Andina en 2 puntos de abastecimiento en Frontera Sur (Arenillas y Huaquillas).

La recolección de datos se realiza en ruta de manera constante por 1 enumerador de lunes a viernes.



**TOTAL  
ENCUESTAS  
145**

### PERFIL DE ENCUESTADOS

Sexo	Hombres	Mujeres	Otros
	55.2%	44.8%	0%
Edad	18-32	33-47	>48
	70.3%	29.7%	0.0%
Nivel Estudios	Primaria	Secundaria	Universidad
	18.6%	81.4%	0.0%

### DETALLES DE VIAJE



Documento	DNI/CI	No tiene Documentos	Pasaporte	Certificado Nacimiento
	98.6%	0.7%	0%	0%
Destino Final	Perú	Ecuador	Chile	Argentina
	43.4%	0.0%	54.5%	2.1%

#### Principales dificultades en el viaje

Falta de recursos económicos	Primera
Falta de sitios para dormir	Segunda
Inseguridad /robos	Tercera

¿Cómo ingresó al País?	Cruce Informal	Paso Oficial
	100.0%	0.0%

#### Principales dificultades en el cruce informal

Inseguridad	Primera
Robo	Segunda
Cruce río /frio	Tercera

### PROTECCIÓN



Mujeres Embarazadas	0.0%
Personas que viajan con menores de edad	62.1%
Personas de la tercera edad	0%

¿Ha trabajado o realizado actividades en contra de su voluntad?	7.6%	Sí
¿Durante su viaje, ha sido retenido contra su voluntad?	60.7%	Sí
¿Durante su viaje, ha experimentado alguna forma de violencia?	7.6%	Sí
¿Durante su viaje, ha experimentado algún tipo de discriminación?	97.2%	Sí

### SALUD



¿Sufre alguna condición médica crónica?	0% Sí
¿Tiene algún tipo de discapacidad?	0% Sí

### PRINCIPALES NECESIDADES



Alimentación	Prioridad 1
Artículos no alimentarios	Prioridad 2
Albergue seguro	Prioridad 3

### METODOLOGÍA

Con el objetivo de monitorear el flujo de población venezolana que se encuentra en Ecuador, se lleva a cabo la DTM Andina en 2 puntos de abastecimiento en Frontera Sur (Arenillas y Huaquillas).

La recolección de datos se realiza en ruta de manera constante por 1 enumerador de lunes a viernes.



**TOTAL  
ENCUESTAS  
190**

### PERFIL DE ENCUESTADOS

Sexo	Hombres	Mujeres	Otros
	74.2%	25.8%	0%
Edad	18-32	33-47	>48
	54.7%	45.3%	0.0%
Nivel Estudios	Primaria	Secundaria	Universidad
	9.5%	78.4%	12.1%

### DETALLES DE VIAJE



Documento	DNI/CI	No tiene Documentos	Pasaporte	Certificado Nacimiento
	100.0%	0.0%	0%	0%
Destino Final	Perú	Ecuador	Chile	Argentina
	29.5%	12.1%	34.2%	11.6%

### Principales dificultades en el viaje

Falta de recursos económicos	Primera
Inseguridad/robos	Segunda
Falta de sitios para dormir	Tercera

¿Cómo ingresó al País?	Cruce Informal	Paso Oficial
	88.4%	11.6%

### Principales dificultades en el cruce informal

Robo	Primera
Inseguridad	Primera
Cruce río /frio	Tercera

### PROTECCIÓN



Mujeres Embarazadas	16.3%
Personas que viajan con menores de edad	45.8%
Personas de la tercera edad	0%

¿Ha trabajado o realizado actividades en contra de su voluntad?	1.1%	Sí
¿Durante su viaje, ha sido retenido contra su voluntad?	6.3%	Sí
¿Durante su viaje, ha experimentado alguna forma de violencia?	4.7%	Sí
¿Durante su viaje, ha experimentado algún tipo de discriminación?	88.9%	Sí

### SALUD



¿Sufre alguna condición médica crónica?	1.1%	Sí
¿Tiene algún tipo de discapacidad?	0.5%	Sí

### PRINCIPALES NECESIDADES



Alimentación	Prioridad 1
Artículos no alimentarios	Prioridad 2
Generación de ingresos / empleo	Prioridad 3