

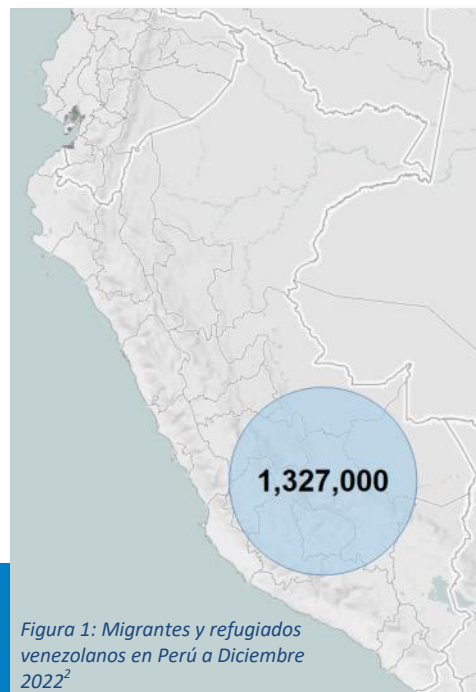
CONTEXTO

Este documento forma parte del monitoreo continuo realizado por el Programa Mundial de Alimentos (WFP) sobre de la seguridad alimentaria en la población de migrantes y refugiados venezolanos que viven en Perú a partir de la crisis de la COVID19¹. Se resalta que, en el contexto actual, la inseguridad alimentaria sigue siendo un fenómeno preocupante para la población de migrantes y refugiados venezolanos en el Perú. Las principales acontecimientos que afectan directamente en las dinámicas de la inseguridad alimentaria que se han observado son:

Impacto de Omicron: Entre enero y febrero, el país ha sido golpeado por la variante Omicron de la COVID19. El impacto de la variante Omicron de la COVID19 ha sido masivo en términos de contagios, más limitado en mortalidad relativa. Aunque las restricciones impuestas han sido relativamente leves y de duración limitada, el volumen de contagios ha afectado la actividad económica incrementando el ausentismo laboral y la incertidumbre general respecto a escenarios futuros.

Encarecimiento de bienes esenciales y tensiones sociales: el conflicto en Ucrania ha afectado en el escenario macroeconómico y político global, ya caracterizado por una alta inflación. El efecto más preocupante se observa en mayores precios de alimentos básicos, además de combustibles y transporte. Internamente, esto ha desencadenado tensiones derivadas en huelgas de transportistas y gremios de agricultores.

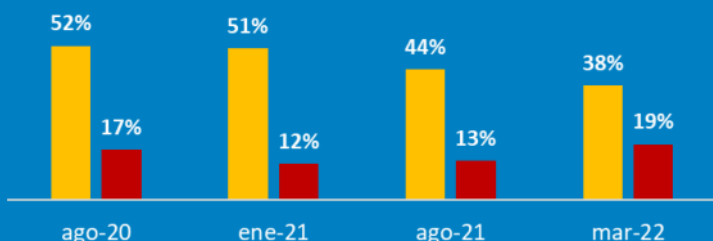
Flujos migratorios irregulares en entrada: La OIM reporta un aumento de los pasos irregulares por parte de migrantes entrando al país, a raíz de la apertura de las principales fronteras terrestres, acompañado por el requisito de la visa para las entradas de todas las nacionalidades.



SEGURIDAD ALIMENTARIA

Los resultados señalan que el nivel de **inseguridad alimentaria (moderada/severa) no ha variado en comparación con la última ronda**, y queda estable al **57%**. El resultado es producto de un deterioro de la inseguridad alimentaria severa (+6%), en comparación con la moderada (-6%).

Figura 2: PERÚ - Tendencia de la inseguridad alimentaria




57% | **730,000** PERSONAS



CONSUMO DE ALIMENTOS

Se observa por primera vez una reducción en el número de personas que comieron tres o más comidas. **Casi uno de cada tres migrantes (+4% comparado con agosto '21) consumió solo una comida (21%) o pasó el día anterior a la entrevista sin comer (10%)**.

Figura 3: Percepción de inseguridad alimentaria



Disminuye también el número de personas que reportan no tener dificultades para acceder a alimentos suficientes (-13%). El tema de la alimentación sigue viéndose fuertemente afectado para la mayoría de la población, en el contexto de fuerte alza de los precios de alimentos básicos.

Tres de cada cuatro personas migrantes entrevistadas (74%) recurren a acciones que afectan negativamente en su alimentación. En particular, aumenta de manera preocupante el uso de las estrategias de mayor gravedad, como saltar regularmente comidas o comer menos (23%), o regularmente pasar días enteros sin comer (21%), lo más alto reportado a la fecha.

¹ Los resultados de las rondas anteriores están disponibles en el [WFP COVID-19 Information Hub](#).

² Fuente: Grupo de Trabajo para Refugiados y Migrantes—Perú. Actualización de los datos a diciembre 2021.

La **Escala del Hambre en el Hogar—HHS** es un indicador alternativo de la seguridad alimentaria basado en la experiencia, que se utiliza en este contexto para corroborar y medir aspectos complementarios a la clasificación CARI de WFP. Se preguntó a los encuestados con qué frecuencia habían experimentado tres situaciones durante el mes anterior:

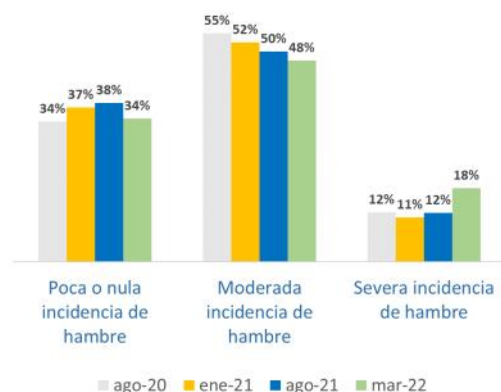
¿Alguna vez no hubo comida de ningún tipo en la casa?

¿Se fueron a dormir por la noche con hambre porque no había suficiente comida?

¿Pasaron todo un día y una noche sin comer nada?

Los resultados del HHS muestran la misma tendencia hacia un aumento de la inseguridad alimentaria severa en la última medición. Según esta metodología, el **18% de los migrantes se encuentran clasificados en situación de hambre severa**, el resultado más alto a la fecha, en línea con los anteriormente expuesto, como se muestra en el gráfico

Figura 4: Escala del Hambre en el Hogar (HHS)



ESTRATEGIAS DE AFRONTAMIENTO BASADAS EN MEDIOS DE VIDA



La coyuntura negativa se refleja también en un mayor uso de estrategias de afrontamiento negativas que afectan a los medios de vida de la población de migrantes y refugiados. La mayoría de las personas encuestadas se encuentra en necesidad de aplicarlas para enfrentar una falta de alimentos. En el mes anterior a la encuesta, casi **3 de cada 4 migrantes encuestados adoptaron al menos una estrategia de afrontamiento**, que va desde **pedir dinero prestado** (60%) hasta **vender activos** (62%) y **reducir los gastos en rubros esenciales como salud y educación** (39%).



32% USÓ TODAS LAS ESTRATEGIAS

72% USÓ ALGUNA ESTRATEGIA

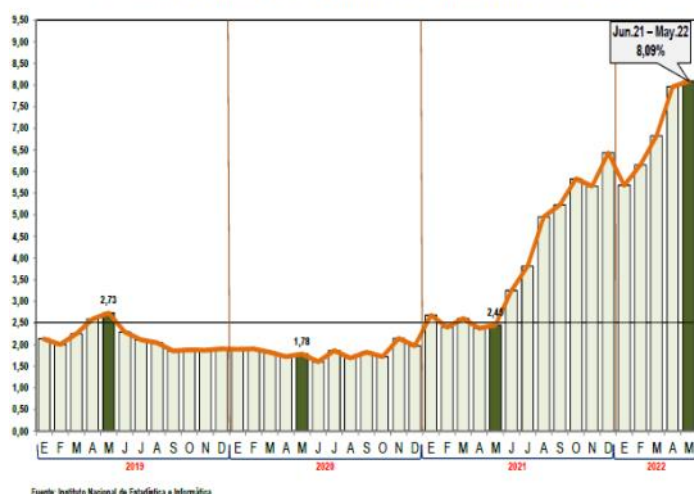
“Implementar estrategias de afrontamiento puede generar efectos negativos difícilmente reversibles para las familias, reduciendo su capacidad de recuperarse tras un periodo de crisis, y haciéndolas más vulnerables a posibles choques futuros”



MERCADOS

El contexto inflacionario y de incertidumbre internacional y doméstico sigue impulsando el alza generalizada en los precios al consumo (+8.09%), particularmente marcada en los rubros de **alimentos (+13.29%)**, **alojamiento y combustibles (+11.17%)** y **transporte (+10.61%)** en los últimos 12 meses, los cuales representan alrededor del 38% de la canasta básica. La percepción de las personas encuestadas corrobora esta situación, con tres de cada cuatro reportando este aumento en los precios, y solo el 3% reportando una percepción de baja de los precios.

Variación % Anual del IPC Lima Metropolitana: 2019-2022



Fuente: Instituto Nacional de Estadística e Informática



INGRESOS

A finales de 2021 la economía peruana ya había alcanzado los niveles prepandemia. No así los ingresos promedio de los hogares, que según ENAHO todavía no se han recuperado (-10.5% en zonas urbanas, comparado con 2019). En el mismo sentido, se reporta que la población en pobreza monetaria al 2021 es el 25.9% (comparado con el 20.2% en 2019). En cuanto al monitoreo remoto, los resultados de la muestra informan que el **33.7% reporta contar con un trabajo estable**, mientras que **la mayoría sigue dependiendo de trabajos informales (40.7%) o alguna forma de asistencia (25.6%)**. Asimismo, aumenta el número de personas que reportan que sus ingresos no les alcanzan para llegar a fin de mes.

Suficientes y puede ahorrar 26% (-3%)
Suficientes pero NO puede ahorrar 36% (-4%)
Insuficientes 38% (+6%)



INTENCIONES DE MOVERSE

