

Estudio binacional “Violencia basada en género hacia las mujeres migrantes y/o refugiadas en los países receptores de Perú y Ecuador”



IntegrAcción
PROYECTO

Protección e inclusión de refugiados y migrantes procedentes de Venezuela en los países receptores Ecuador y Perú





I. Objetivo de la investigación

Objetivos de la investigación

Identificar los principales factores que inciden en el acceso a una adecuada atención y acceso a justicia a las mujeres venezolanas migrantes y/o refugiadas en Ecuador y Perú.



II. Metodología

Metodología del estudio



Ecuador
Parroquias de Carapungo y Guamaní (Quito).

Carapungo

Guamaní



Perú
Los Olivos, San Juan de Lurigancho (SJM), San Juan de Miraflores (SJM).

SJL

Los Olivos

SJM

Metodología Mixta

Encuestas telefónicas

Entrevistas virtuales a profundidad

Metodología del estudio

Encuestas: perfiles de los encuestados

- Mujeres +18
- Migrantes / refugiadas
- Nacionalidad Venezolana
- Que vivan actualmente en zonas de intervención

Perú

- 252 encuestas

Ecuador

- 133 encuestas

Entrevistas: perfiles de los entrevistados

- Operadores de justicia
- Funcionari@s decisores
- ONG's

Perú

- 10 entrevistas

Ecuador

- 15 entrevistas



III. Estudio Perú

Perfil de encuestadas – Perú

Perfil de encuestadas



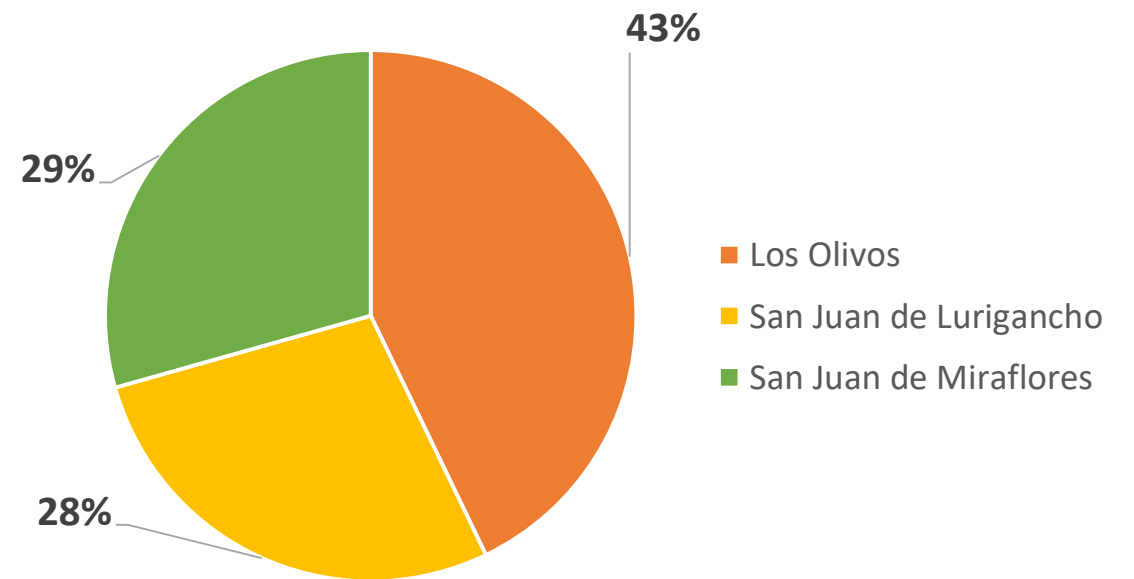
252 encuestadas

43 % Los Olivos

28 % SJL

29 % SJM

Distrito de residencia



Perfil de entrevistadas - Perú

Perfil de encuestadas



Características	Perú
Edad	30-39 años - 44%
Estado Civil	Convivencia - 35% / Casada - 28%
Hijos/as	Si – 93%
Con quienes viven	Esposo e hij@s – 56%
N° de integrantes	4 - 6 miembros – 53%
Documento de identidad	Carnet de Extranjería - 41%
Nivel educativo	Superior universitario – 40%
Situación laboral	Desempleada – 37%



1

Percepciones y conocimientos sobre la violencia basada en género

Experiencia de la Violencia

Conocimiento sobre la VBG

2

Denuncia y conocimiento sobre servicios y atención de casos de violencia basada en género

Dificultades para acceder a la denuncia

Conocimiento sobre rutas de atención para el acceso a justicia

Conocimiento sobre rutas de atención para el acceso a justicia



Hallazgos - Perú

Percepciones y conocimientos sobre la violencia basada en género



Experiencia de la Violencia

89.3% considera que se ejerce VBG a mujeres venezolanas

Diferencias culturales entre las sociedades venezolana y peruana

Violencia más presentes son: la violencia psicológica, acoso callejero, el acoso sexual en el trabajo.

Estereotipos hiper sexualizados hacia la mujer venezolana

“Las amigas peruanas tienen mucho miedo, aquí no hay igualdad de género como en Venezuela. Estoy sorprendida porque aquí los esposos son violentos y ellas deben atenderlos. Hay mucha diferencia entre las familias, los roles de limpieza y cocina son para las mujeres.”



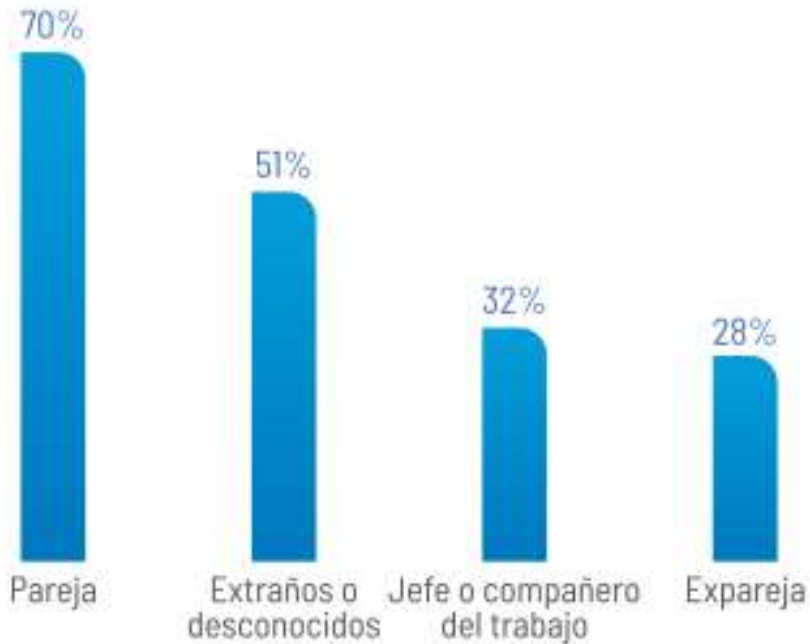
Hallazgos - Perú

Percepciones y conocimientos sobre la violencia basada en género

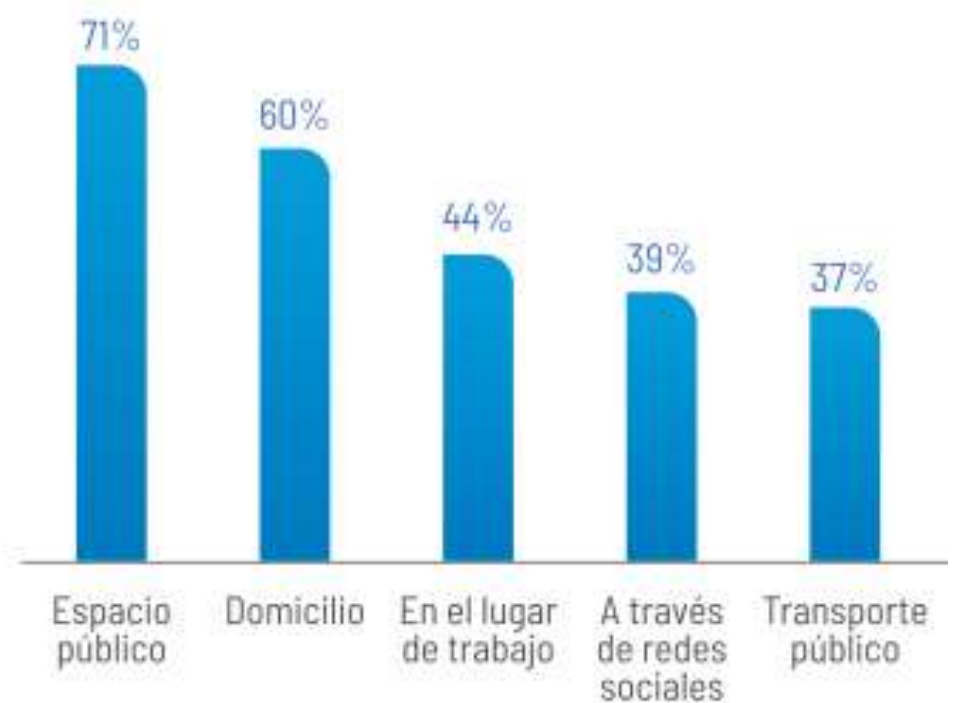


Experiencia de la Violencia

Principal Agresor



Lugar donde se ejerce la violencia





Hallazgos - Perú

Percepciones y conocimientos sobre la violencia basada en género



Conocimiento sobre la VBG

Conocen los tipos de violencia que pueden ser denunciados.

Violencia por género + nacionalidad

Identifican como la principal causa de VBG, la cultura machista.

“Acá lo hombres creen que las mujeres venezolanas se venden por dinero. Los hombres ofrecen dinero por salir con ellos (...). Mi nacionalidad no tiene que ver con que me prostituyo. Por ser venezolana lo he vivido, los hombres ofrecen pagarme por sexo.”



Denuncia y conocimiento sobre servicios y atención de casos de violencia basada en género



Dificultades para acceder a la denuncia

1

Instituciones y servicios del Estado no garantizan una atención de calidad y libre de discriminación

- 44% no denuncia por desconfianza en instituciones
- Tratos discriminatorios y cuestionamientos
- Procesos largos y engorrosos
- Violencias (fáciles y difíciles) de denunciar

2

Desconocimiento de los derechos, rutas de atención e instituciones a las que pueden acudir

- 27% miedo a ser deportadas
- 19% no conocen rutas de atención ni los servicios

3

Temor y múltiples dependencias

- 37% miedo a un aumento de la violencia
- Dependencia económica / emocional
- Servicios del estado – condicionados
- Solidaridad entre connacionales



Hallazgos - Perú

Denuncia y conocimiento sobre servicios y atención de casos de violencia basada en género



Conocimiento sobre rutas de atención para el acceso a justicia

- ❑ 56% desconoce que el Estado brinda asistencia legal
- ❑ 69% sabe donde denunciar un caso de VBG
- ❑ 28% sabe que cualquier persona puede ir a denunciar
- ❑ 63% carnet de extranjería como requisito para denunciar
- ❑ 85% desconoce si puede quejarse de un funcionario de justicia
- ❑ 67% no ha recibido información / capacitación sobre atención a VBG
- ❑ 64% instituciones públicas no garantizan el acceso a justicia

“Qué más quedará de nosotras. No hay confianza, los sueltan, las leyes no son contundentes. Y la gente le da igual.”

“Hay muchas (mujeres) que tienen ganas de denunciar. El Gobierno no apoya, no hace nada... demasiado papeleo, demasiada burocracia.”



Denuncia y conocimiento sobre servicios y atención de casos de violencia basada en género



Instituciones y operadores de justicia frente a los casos de VBG

1

Personal de atención

- Falta de personal - sobrecarga
- Agotamiento profesional
- Alta rotabilidad de personal
- Capacitación no constante / informativa

2

Recursos e infraestructura

- Falta de recursos (impresora / papel)
- No existe base de datos de población migrante
- Espacios en mal estado / presupuestos

3

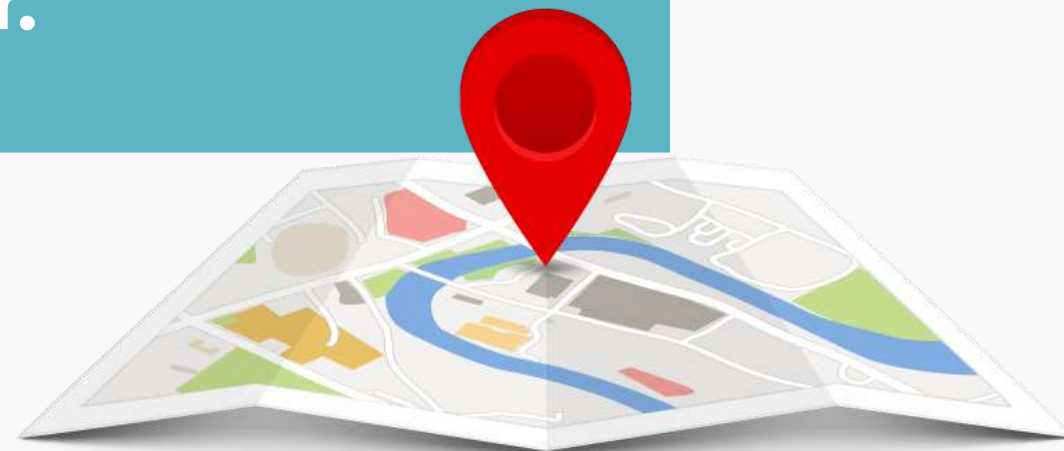
Normativa y sistema de justicia

- Falta oficinas centradas en migración
- Trabajo doble en evaluaciones psicológicas
- Procesos burocráticos lentos



Muchas gracias

Estudio sobre violencia basada en género hacia las mujeres migrantes y/o refugiadas en los países receptores de Perú y Ecuador.



IntegrAcción
PROYECTO

Protección e inclusión de refugiados y migrantes procedentes de Venezuela en los países receptores Ecuador y Perú

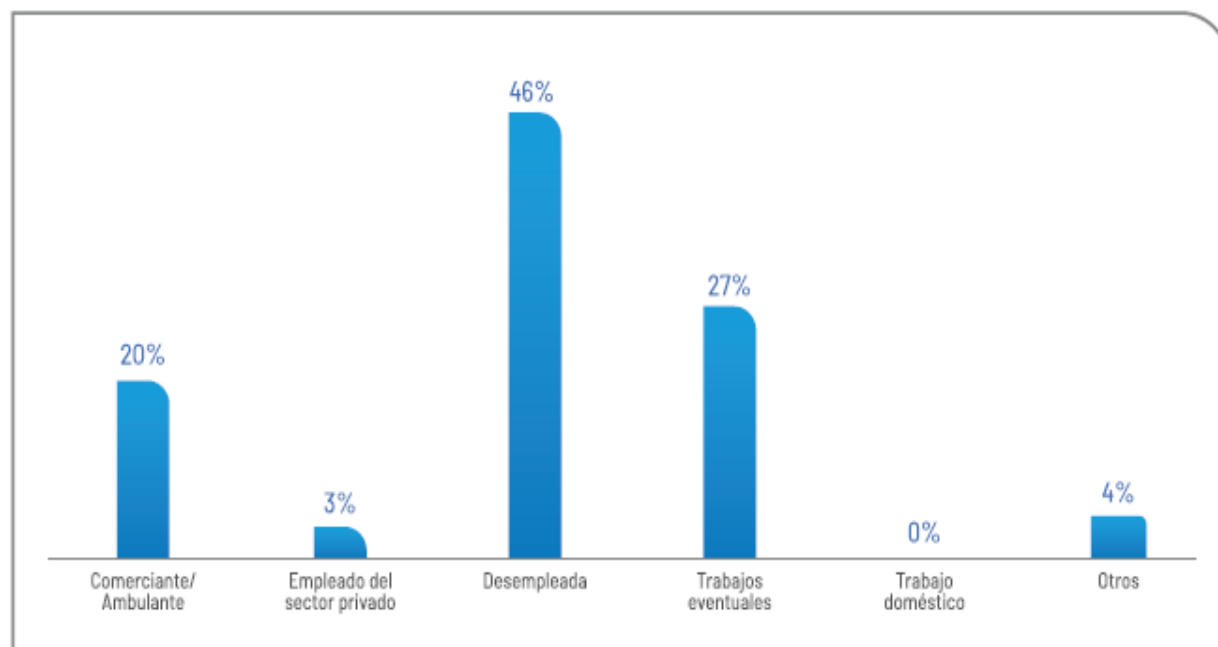




I. Perfil de las encuestadas


Características	Ecuador
Edad	30 – 39 año / 35%
Estado Civil	Convivencia – 35% / soltera – 33%
<u>Hij@s</u>	Si – 94%
Con quienes viven	Esposo e <u>hij@s</u> – 41%
N° de integrantes	4 – 6 miembros – 55%
Documento de identidad	Pasaporte andino – 33% / Visa humanitaria 23%
Nivel educativo	Secundaria – 41%
Situación laboral	Desempleada – 46%

Gráfico 41.1. Actividad económica de las encuestadas



Fuente: Elaboración propia

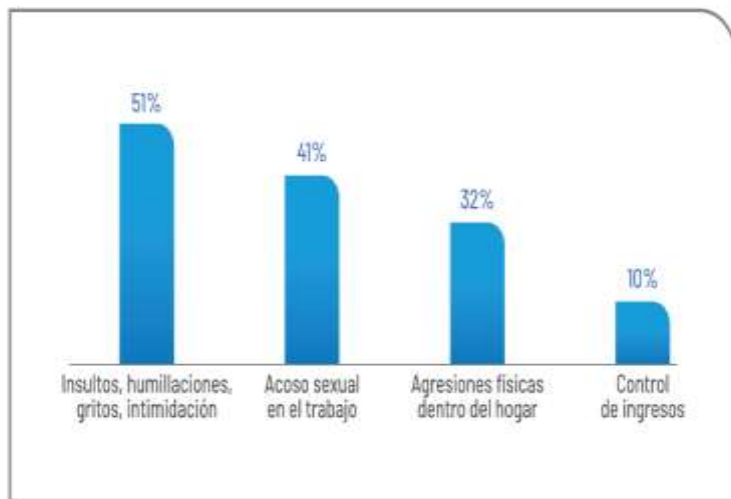
La situación económica es un factor clave en el abordaje de la ocurrencia de la violencia basada en género en general, específicamente para mujeres en movilidad humana, ya que se ha evidenciado un fuerte vínculo entre dificultades y la situación de irregularidad. Además, se deben abordar todos los temas sobre sexo transaccional en casos de desplazamiento forzado.



II. Percepciones y conocimientos sobre la VBG

El 72% de encuestadas considera que las mujeres venezolanas enfrentan algún tipo de violencia de género en las zonas receptoras. El perpetrador suele ser la pareja o expareja (52%), extraños o desconocidos (47%) y, en tercer lugar, jefes o compañeros de trabajo (38%). El 71% considera que los casos de violencia hacia las mujeres no suelen ser denunciados.

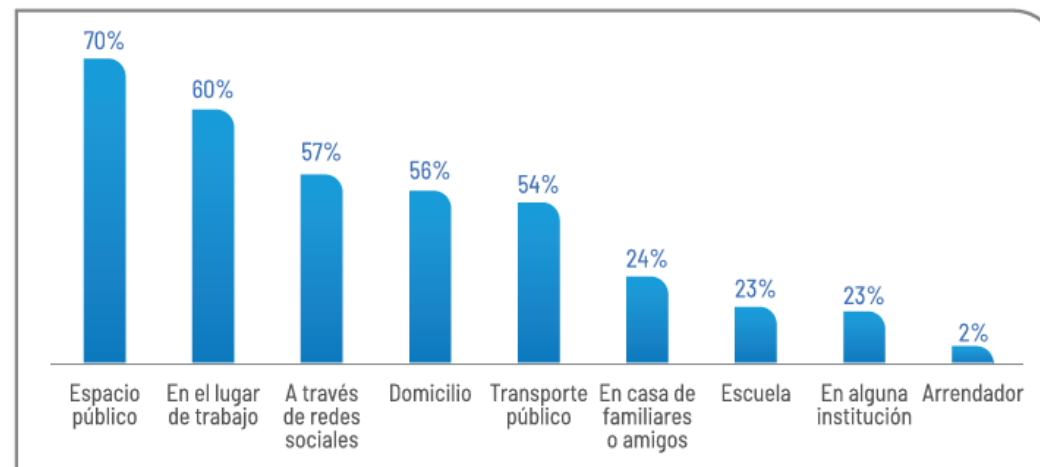
Gráfico 44.1. ¿Cuál cree que es el tipo de VBG más recurrente que afecta a las mujeres migrantes y/o refugiadas venezolanas? (Parte I)



Fuente: Elaboración propia

Se reportaron otros tipos de violencia como xenofobia (6%), estigmatización e hipersexualización (2%), feminicidio (2%), abuso laboral (2%), entre otros.

Gráfico 46. ¿Dónde considera usted que ocurre frecuentemente la VBG más contra las mujeres venezolanas migrantes y/o refugiadas?

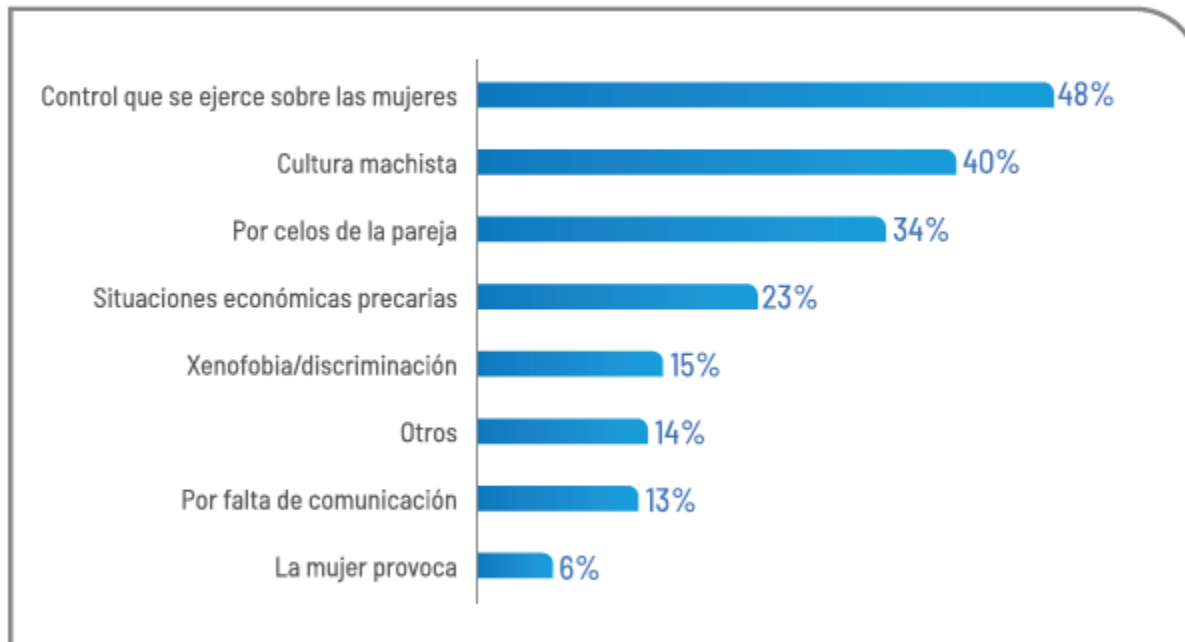


Fuente: Elaboración propia

El tema económico asociado a la violencia patrimonial es complejo puesto que las mujeres en situación de movilidad humana difícilmente consiguen una independencia económica, lo cual provoca una dependencia en los incipientes vínculos familiares o comunitarios.

Existe también un deseo de no perjudicar a los victimarios con todas las herramientas legales, ya que son el sustento de ellas y de sus hijos e hijas. Las medidas de protección son consideradas en muchos casos como una pena en sí mismas.

Gráfico 17. Principales causas de violencia contra la mujer identificadas por las migrantes venezolanas



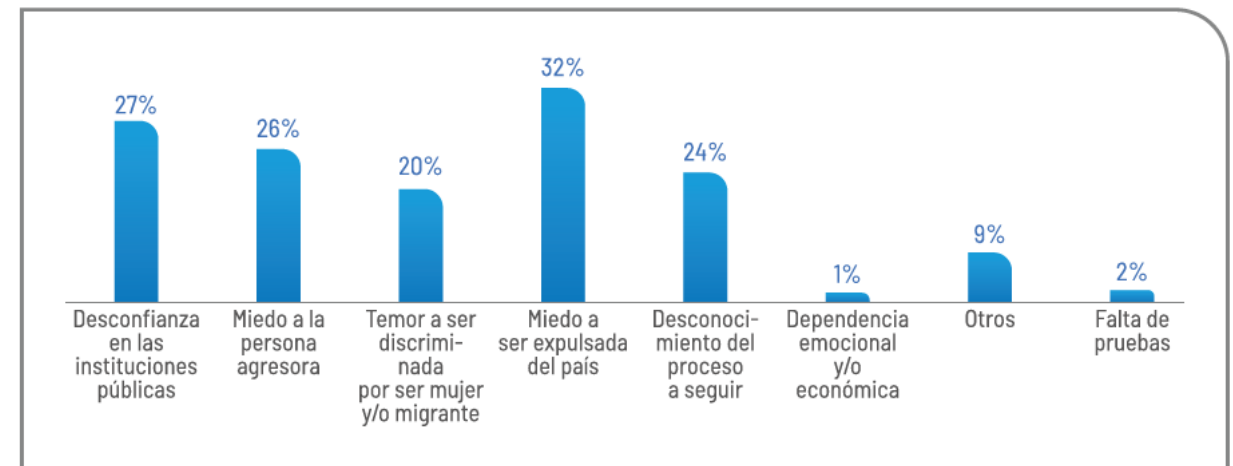


III. Percepciones sobre acceso a la justicia

Instituciones y servicios del Estado no garantizan una atención de calidad y libre de discriminación

- ✓ Atención discriminatoria y con carga xenófoba hacia las mujeres venezolanas víctimas de VBG
- ✓ Falta de personal preparado y de recursos. Los y las funcionarias a cargo desincentivan el proceso resaltando las dificultades
- ✓ Falta de un círculo de apoyo social y/o familiar en un proceso que es muy largo, en el que se vive chantaje emocional, revictimización y miedo a ser deportadas
- ✓ 69% de mujeres encuestadas expresa que no ha recibido ningún tipo de información sobre qué hacer en casos de VBG

Gráfico 48. En el caso de considerar que no se suele denunciar la violencia hacia las mujeres venezolanas migrantes y/o refugiadas, ¿cuáles pueden ser los motivos?



Fuente: Elaboración propia

Gráfico 49. ¿Cómo se puede facilitar el acceso a los servicios de atención del Estado en casos de VBG?



Fuente: Elaboración propia

Gráfico 51. ¿Cuál cree que sea la principal causa que genera VBG contra las mujeres?

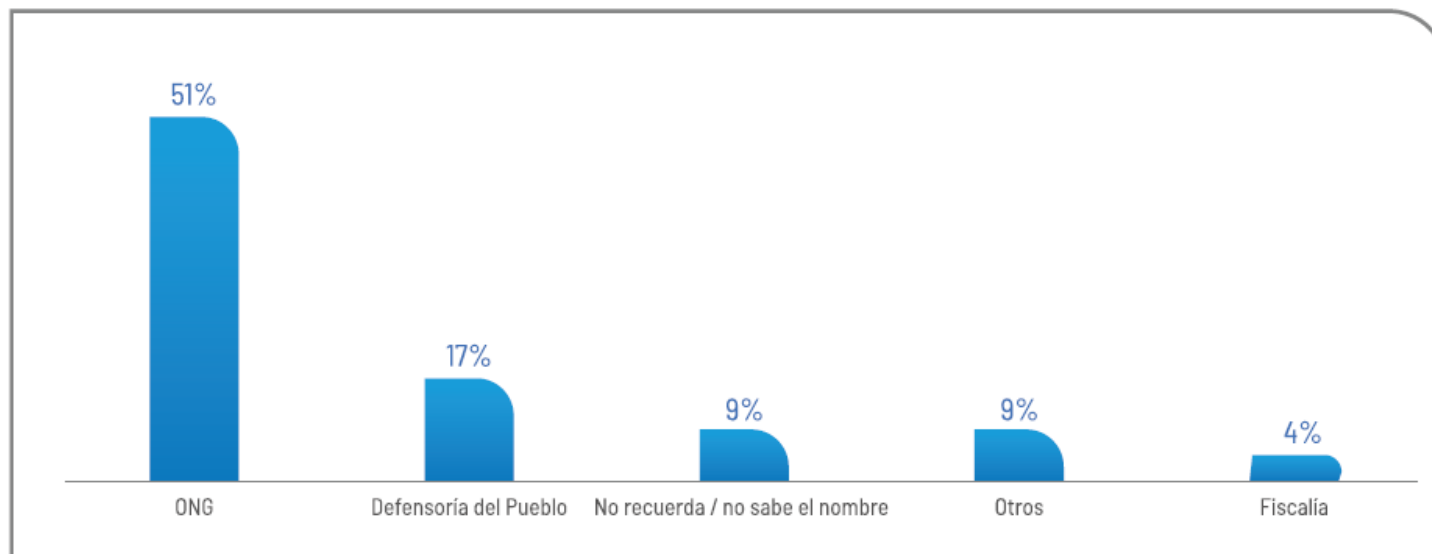


Fuente: Elaboración propia

Conocimiento sobre rutas de atención para el acceso a justicia

- ✓ Sabe donde denunciar un caso de VBG: 44%
- ✓ Sabe que cualquier persona puede ir a denunciar: 59%
- ✓ Cédula de ciudadanía venezolana como requisito para denunciar: 73%
- ✓ No ha recibido información / capacitación sobre atención a VBG: 69%
- ✓ De las personas que si recibieron información: 50% Organizaciones no estatales, 28% de una institución pública
- ✓ Instituciones públicas no garantizan el acceso a justicia: 50%

Gráfico 59. ¿Qué institución de protección de derechos en caso de que los operadores de justicia no cumplan con sus funciones conoce?



Fuente: Elaboración propia

Instituciones y operadores de justicia frente a los casos de VBG

1. Personal de atención

- ✓ Falta de personal - sobrecarga
- ✓ Agotamiento profesional
- ✓ Alta rotabilidad de personal
- ✓ Capacitación no constante / informativa
- ✓ Necesidad de procesos de evaluación específicos y exhaustivos de los servicios estatales que brindan una atención directa a las víctimas.

2. Recursos e infraestructura

- ✓ Falta de recursos
- ✓ Subregistro
- ✓ Espacios en mal estado

3. Sistema de justicia

- ✓ Falta oficinas centradas en migración
- ✓ Procesos burocráticos y lentos



IV. Conclusiones

Percepción de violencia

- ✓ Reconocen e identifican los tipos de violencia basada en género y están conscientes del derecho a vivir una vida libre de violencia pero, la falta de resolución de necesidades básicas pone en un segundo plano el acceso a la justicia en casos de VBG
- ✓ El tipo de violencia que fue señalado como de mayor ocurrencia fue la violencia psicológica, el acoso sexual en el trabajo y la violencia física intrafamiliar.
- ✓ Se reconoce a la xenofobia con un tipo de discriminación que acentúa y es transversal a la VBG
- ✓ Se señala a la pareja o expareja como principal agresor y en segundo lugar personas desconocidas
- ✓ Se señala en primer lugar el espacio público.
- ✓ En relación a los móviles para la ocurrencia de VBG en Ecuador y Perú se señaló en primer lugar el control que se ejerce sobre las mujeres.

Limitaciones en el acceso a información

- ✓ Mayores problemáticas son la falta de acceso a información sobre rutas y protocolos de denuncia, así como conocimientos sobre el derecho a una vida libre de violencia
- ✓ No existen campañas comunicacionales sobre el acceso a justicia en el caso de esta población que aborde necesidades específicas.

Limitaciones en el acceso a los servicios

- ✓ Desconfianza en las instituciones por falta de una atención de calidad, con celeridad y libre de discriminación.
- ✓ Desconocimiento y falta de información disponible sobre sus derechos como mujeres en situación de movilidad humana
- ✓ Miedo a represalias del agresor, múltiples dependencias y vergüenza
- ✓ Falta de coordinación entre las diferentes instancias del sistema de protección
- ✓ Mayor confianza en los servicios que las instituciones privadas brindan.
- ✓ Capacitar a los funcionarios, especialistas y operarios de justicia en el enfoque de género y migración

Herramientas normativas

- ✓ En Ecuador y Perú se reconoce que existen instrumentos de política pública que se alinean al enfoque de prevención VBG. Sin embargo, ha sido de opinión generalizada tanto de las entrevistadas como de los/las funcionarios/as que la implementación es el problema principal pues es insuficiente o, en algunos casos nula.
- ✓ Falta de asignación de presupuesto para cumplimiento de la normativa que se traduce en falta de personal, falta de recursos básicos, infraestructura deficiente