

A continuación, se presentan las cifras sobre atenciones en salud, casos de interés en salud pública y afiliación al Sistema General de Seguridad Social en Salud de la población refugiada y migrante procedente de Venezuela. Los datos presentados corresponden a datos acumulados

1.842.390
 población refugiada y migrante venezolana que reside en Colombia¹

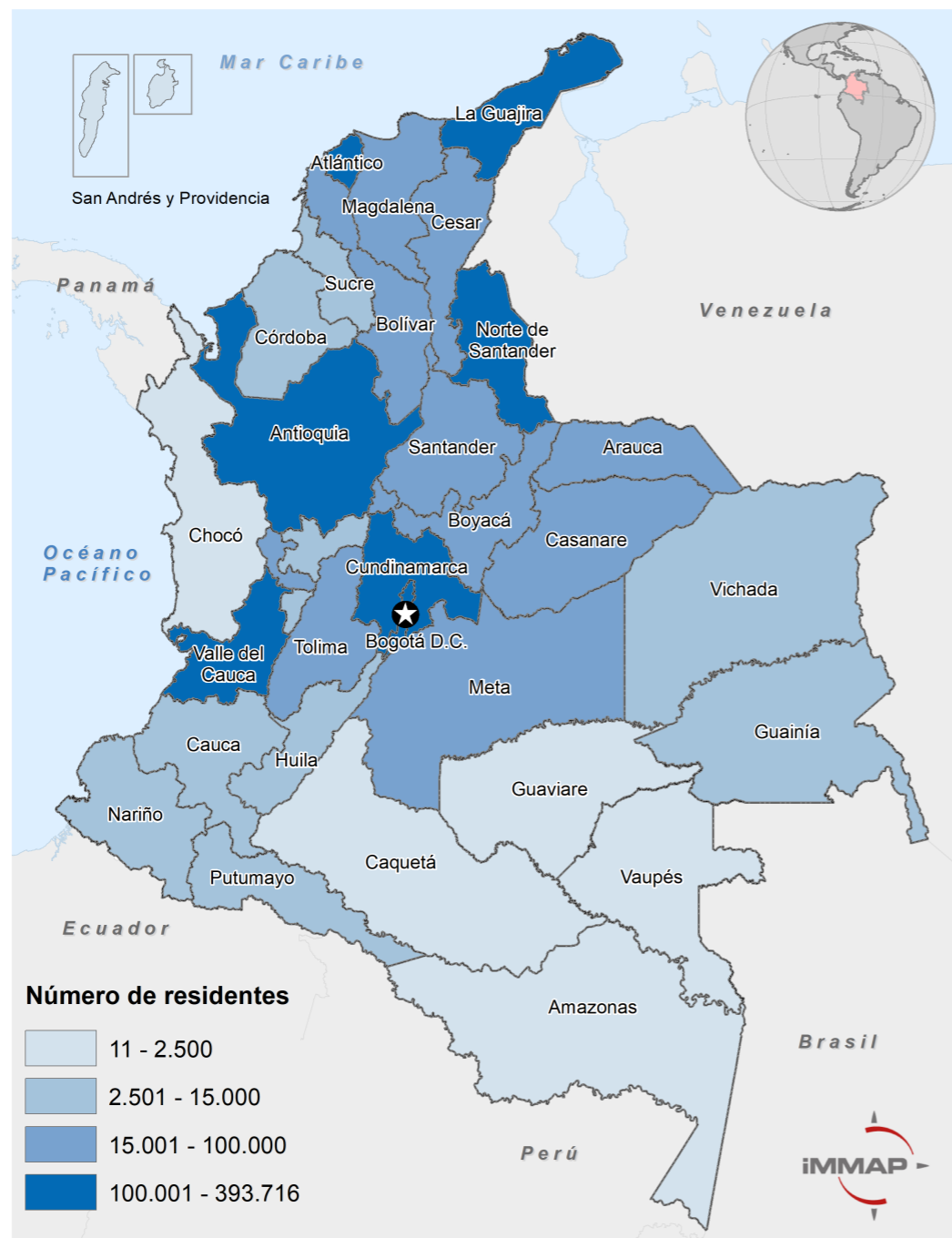
4,98 M
 de venezolanos con Tarjetas de Movilidad Fronteriza (TMF)²

14.037.825
 Atenciones en salud población refugiada y migrante venezolana³

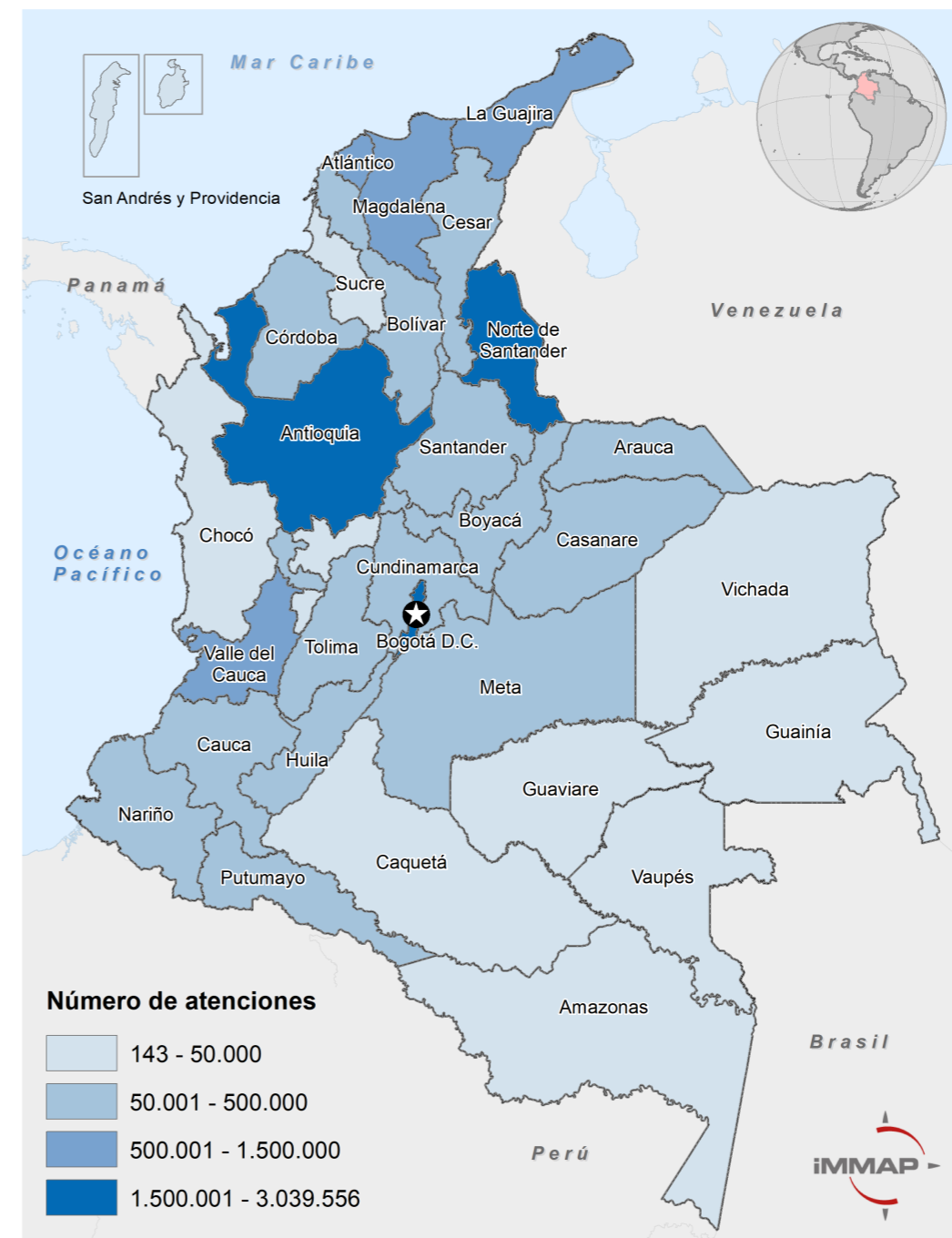
1.591.971
 Refugiados y migrantes venezolanos atendidos³

+299 Millones
 de medicamentos suministrados en atenciones a refugiados y migrantes venezolanos³.

● **Mapa 1.** Población refugiada y migrante venezolana que reside en Colombia.¹



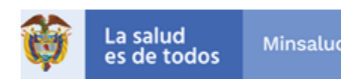
● **Mapa 2.** Atenciones a población refugiada y migrante venezolana.³





SITUACIÓN Y RESPUESTA DEL FENÓMENO MIGRATORIO EN SALUD

Datos consultados en marzo de 2022



Los datos que se presentan a continuación corresponden a los datos acumulados de atenciones a población refugiada y migrante venezolana, según la etapa del curso de vida, el sexo, el tipo de atención y la afiliación al Sistema General de Seguridad Social en Salud (SGSSS).

Personas atendidas según la etapa del curso de vida⁴



281.657

18%

(0-5 años)



106.112

7%

(6-11 años)



95.842

6%

(12-17 años)



594.938

37%

(18-28 años)



468.563

29%

(29-59 años)



44.859

3%

(60+ años)

Personas atendidas en salud por sexo⁴



1.063.698

66,7%

Mujer



528.249

33,3%

Hombre

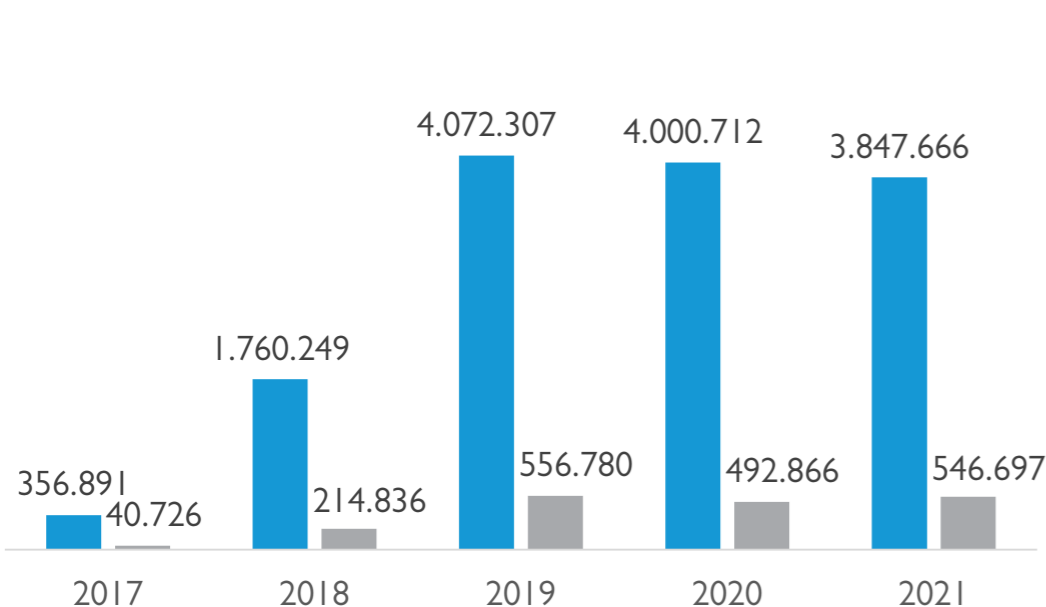


24

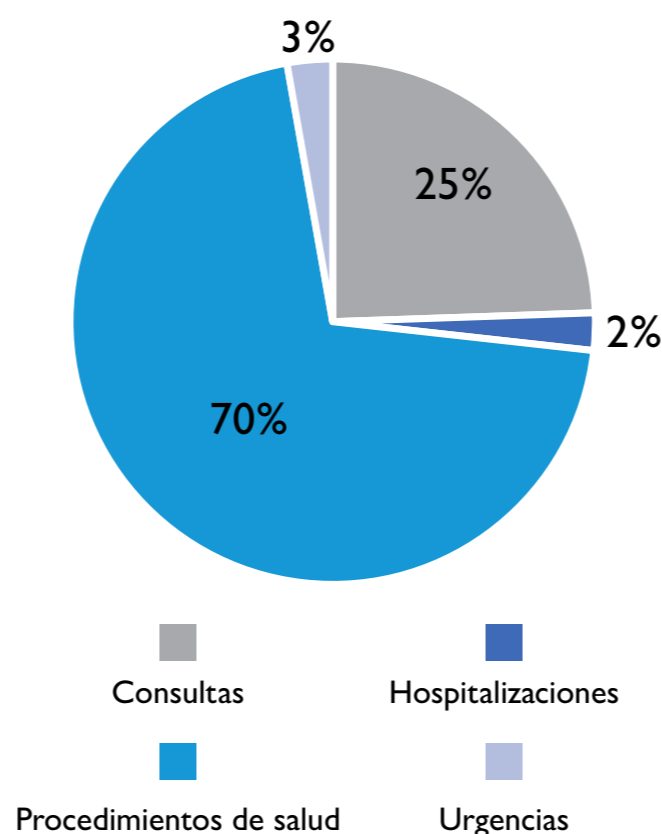
0,001%

Otro

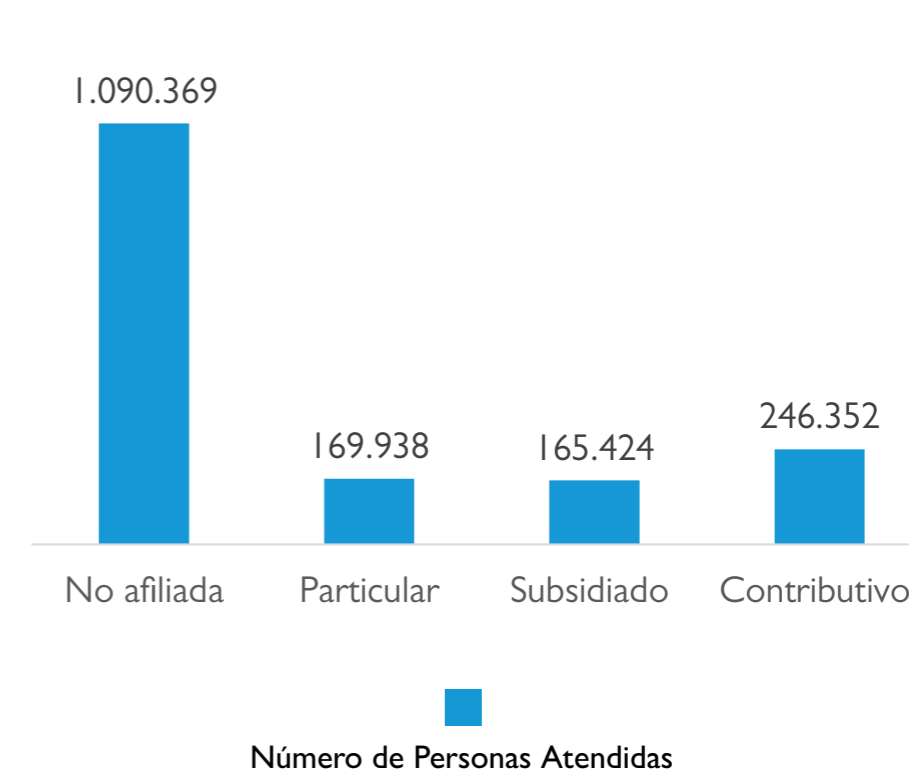
Atenciones en salud a población refugiada y migrante⁴



Atenciones en salud por tipo de atención⁴



Atenciones por Régimen de afiliación al SGSSS⁴



590 mil millones de pesos asignados

Entre 2017 y 2021 para pago de atenciones de urgencias para población refugiada y migrante (Fuente: Datos oficiales del Ministerio de Salud y Protección Social)

5. Fuente: Registro Individual de Prestadores (RIPS) – Cubo 029. Ministerio de Salud y Protección Social. Datos acumulados con corte a noviembre 2021

Con el apoyo de:

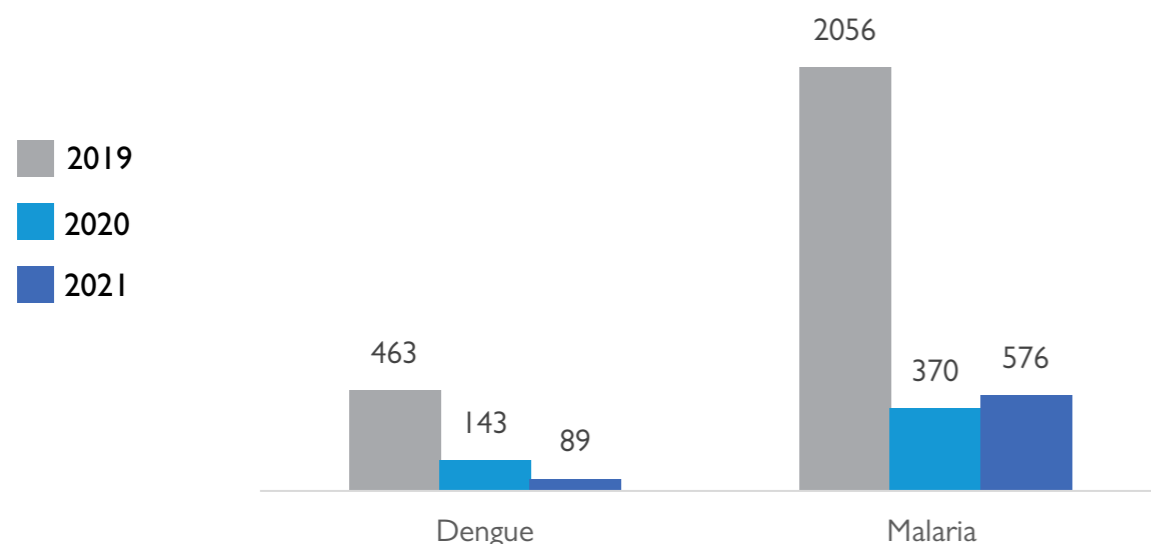




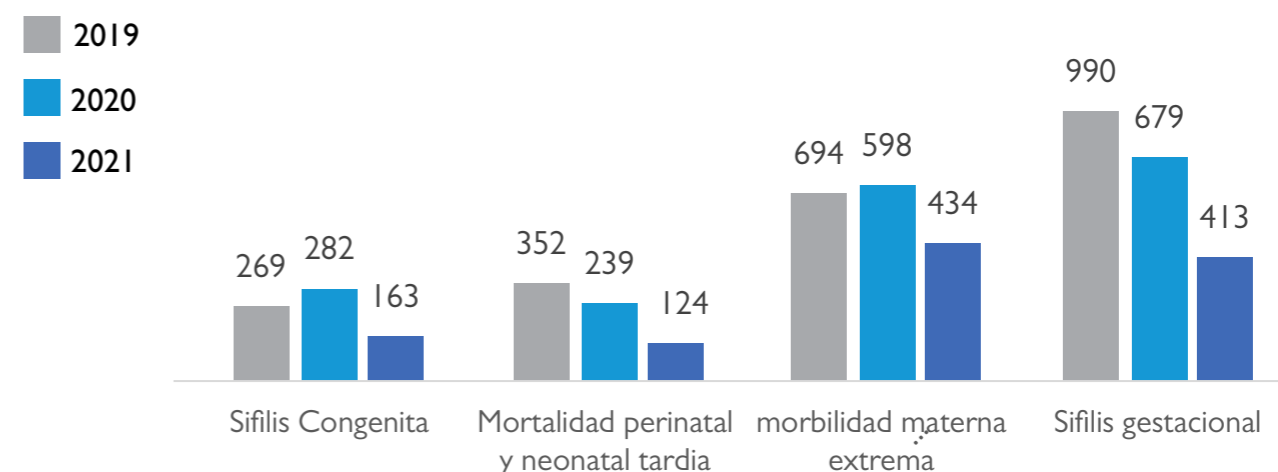
Casos de interés en salud pública de la población refugiada y migrante venezolana (comportamiento de eventos de interés en salud pública entre las semanas epidemiológicas 1 a 44 de 2021 en comparación con los años 2020 y 2019).



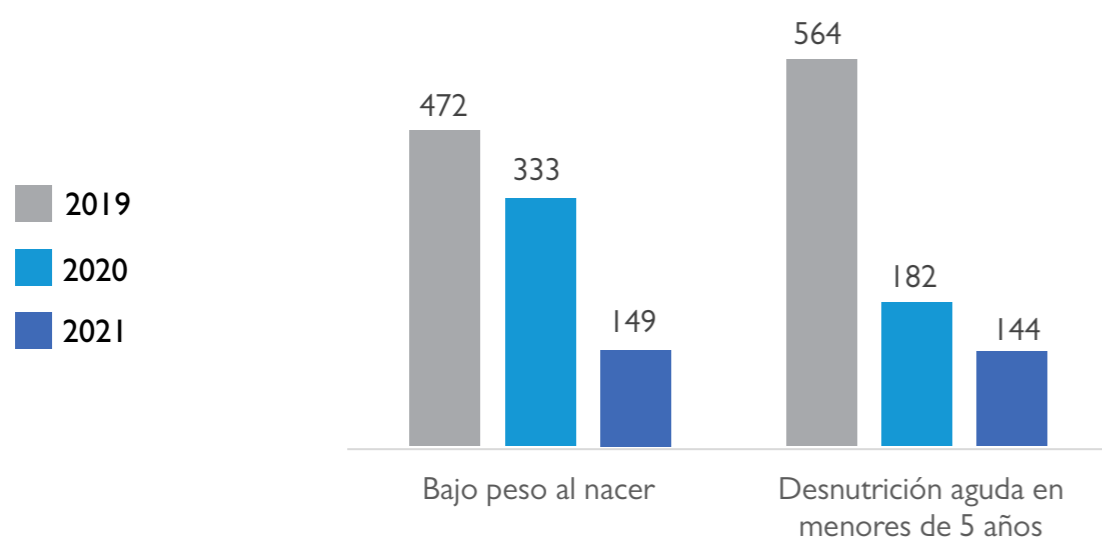
Enfermedades transmitidas por vectores⁵



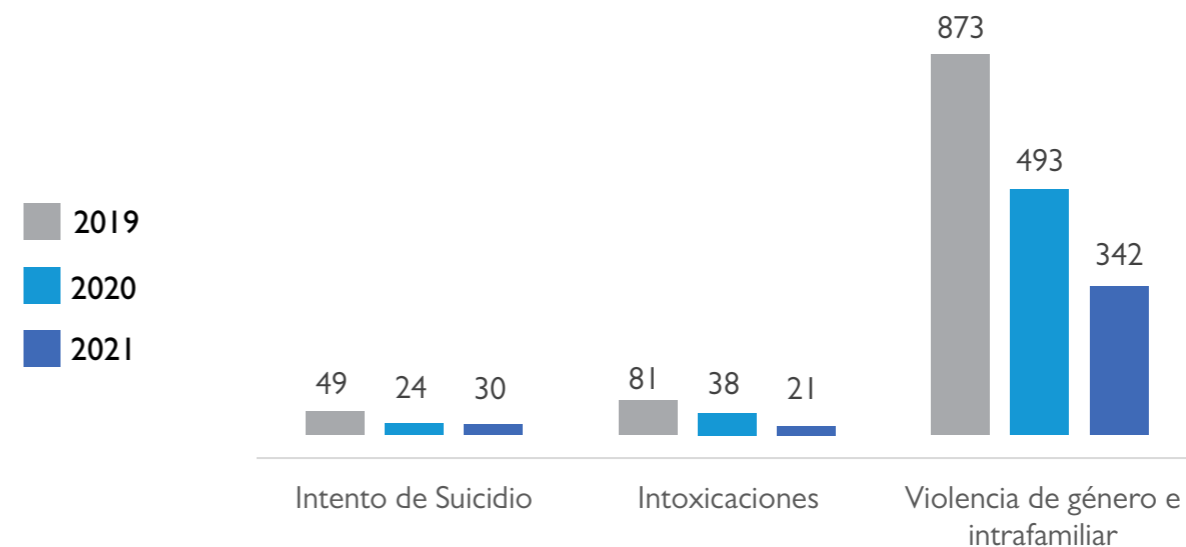
Salud materna y del recién nacido⁵



*Estado nutricional en la primera infancia⁵



Salud mental y casos de violencia⁵



5. Fuente: Boletín Epidemiológico N° 53. Notificación de eventos de interés en salud pública. Fenomeno Migratorio.INS, 11 de enero de 2022

*Los indicadores relacionados con el estado nutricional son relevantes para el sector salud porque:

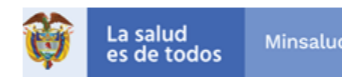
- El bajo peso al nacer constituye un importante predictor de morbilidad y mortalidad prenatal y estudios recientes han hallado que también aumenta el riesgo de padecer enfermedades no transmisibles, como la diabetes o las enfermedades cardiovasculares, en etapas posteriores de la vida (WHO, 2017 consultado en: https://apps.who.int/iris/bitstream/handle/10665/255733/WHO_NMH_NHD_14.5_spa.pdf).
- Hay una estrecha relación entre la salud y la nutrición, en la medida que la desnutrición aumenta la susceptibilidad a la enfermedad, mientras que la enfermedad contribuye a la desnutrición. Cuando la deficiencia nutricional se hace más severa, el proceso de adaptación limita de manera progresiva la capacidad del cuerpo de responder a infecciones, entre otros problemas de salud. La desnutrición infantil es un problema de salud pública y requiere de la acción intersectorial coordinada para lograr disminuir las cifras de morbilidad y mortalidad relacionadas con la desnutrición infantil en el país. (Ministerio de Salud, 2016, tomado de: <https://www.minsalud.gov.co/sites/rid/Lists/BibliotecaDigital/RIDE/DE/AS/papeles-salud-n3.pdf>)





SITUACIÓN Y RESPUESTA DEL FENÓMENO MIGRATORIO EN SALUD

Datos consultados en marzo 7 de 2022



A continuación podrá encontrar los datos sobre el avance en la implementación del Estatuto Temporal de Protección para personas refugiadas y migrantes venezolanas (ETPV): Pre-registros, los Permisos por Protección Temporal (PPT) aprobados y entregados, así como el comportamiento de la afiliación al SGSSS de las personas venezolanas a través de los años.

1.996.891

personas con vocación de permanencia registradas en el Estatuto Temporal de Protección ⁶

679.067

Permiso por Protección Temporal aprobados ⁸

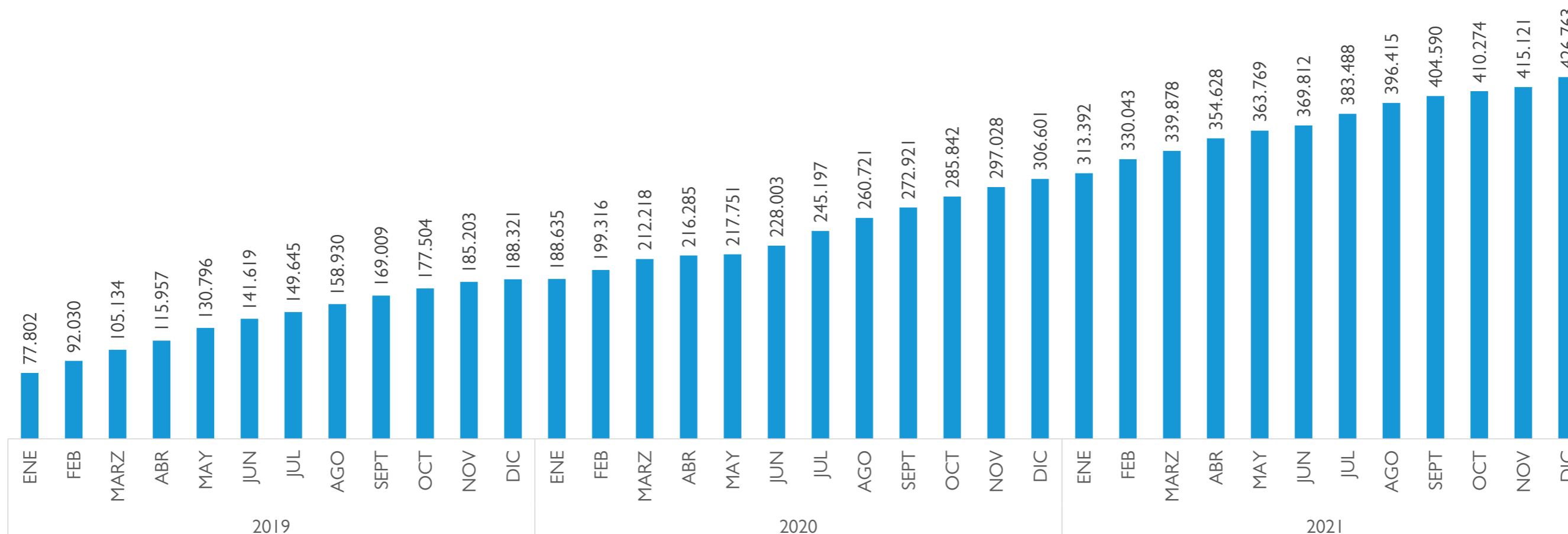
520.600

Permiso por Protección Temporal impresos ⁸

426.763

Población refugiada y migrante venezolana con PEP y PPT afiliada al SGSSS⁹

Población refugiada y migrante venezolana con PEP y PPT afiliada al SGSSS⁹



6. Fuente: Migración Colombia Visibles, datos consultados el 10 de marzo en: [Migración Colombia Visibles](#)

7. Fuente: Migración Colombia. Datos consultados el 7 de marzo en: <https://public.tableau.com/app/profile/migraci.n.colombia/viz/EstatutoTemporaldeProteccion-Prerregistros/Pre-registrosPublic>

8. Fuente: Migración Colombia Visibles, datos consultados el 7 de marzo en: [Migración Colombia Visibles](#)

9. Fuente: Base de datos única de afiliados (BDUA) SISPRO. Ministerio de Salud y Protección Social. Datos con corte a diciembre 2021

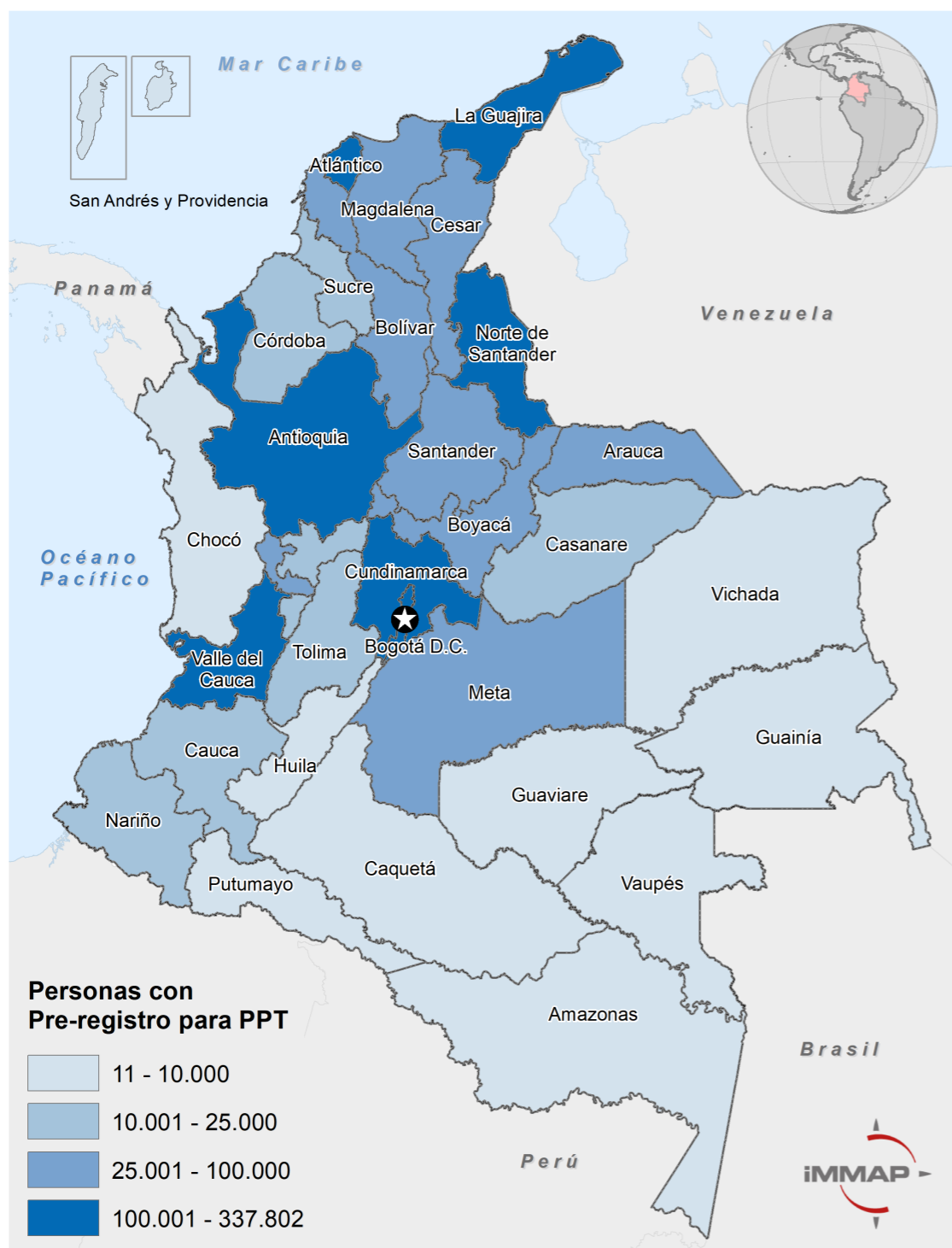
Con el apoyo de:



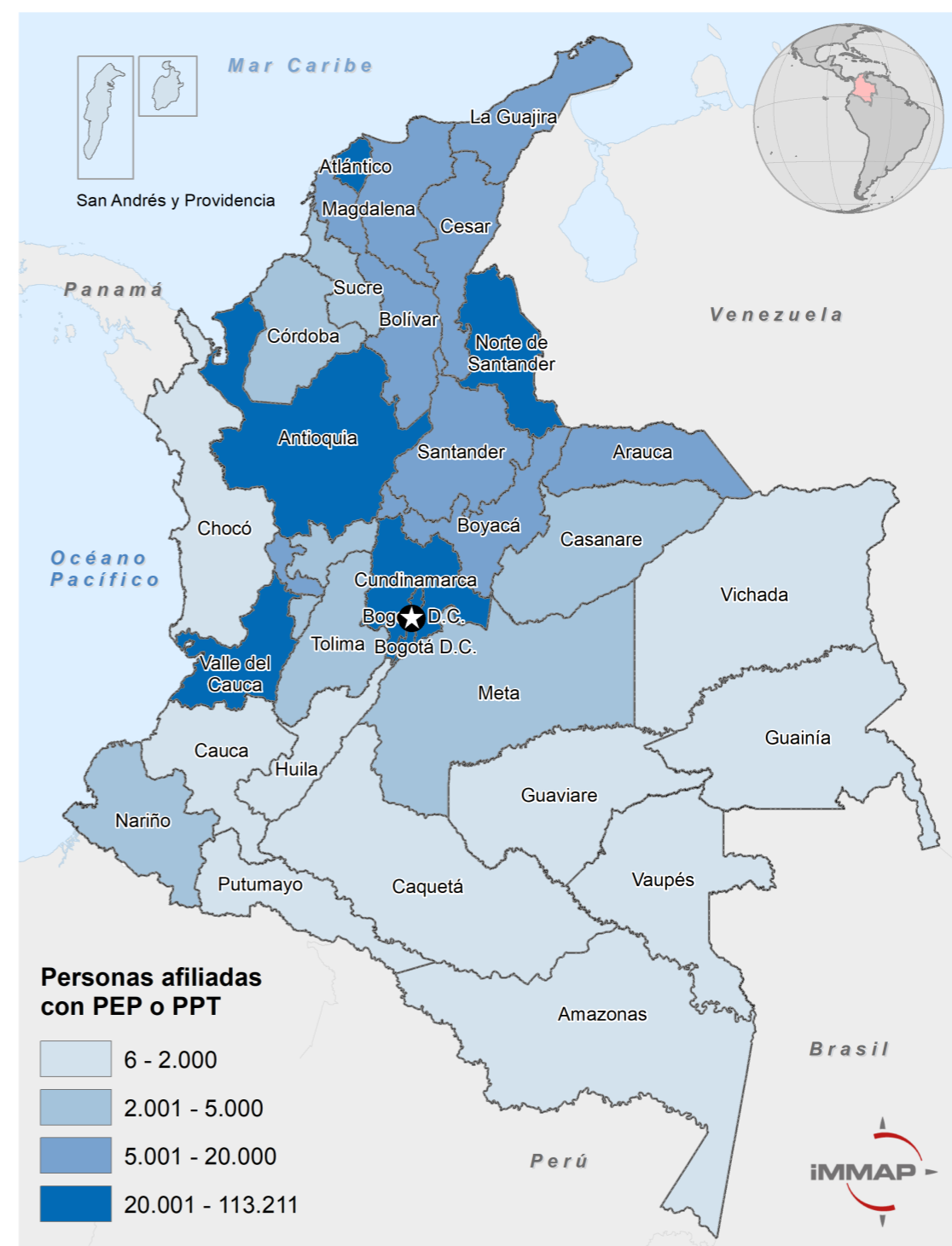


Los mapas evidencian que los departamentos con mayor población con pre-registro para PPT (colores más intensos, mapa 3) no necesariamente son aquellos que tienen la mayor población afiliada a SGSSS (colores más intensos, mapa 4).

● **Mapa 3.** Población refugiada y migrante venezolana con pre-registro en el ETPV (Estatuto Temporal de Protección para Venezolanos).¹⁰



● **Mapa 4.** Población refugiada y migrante venezolana con PEP y afiliada al SGSSS.¹¹



10. Fuente: Migración Colombia. Datos con corte a febrero 2022

11. Fuente: Base de datos única de afiliados (BDUA) SISPRO. Ministerio de Salud y Protección Social. Datos con corte a diciembre 2021