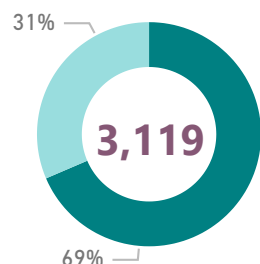


## Población alcanzada en el mes de reporte

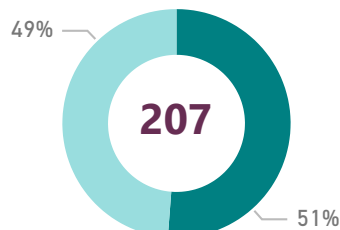
● RyM en permanencia ● CA ● RyM en tránsito



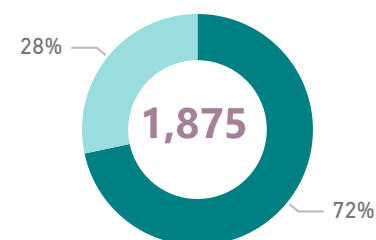
### RyM en Permanencia



### Comunidad acogida



### RyM en Tránsito

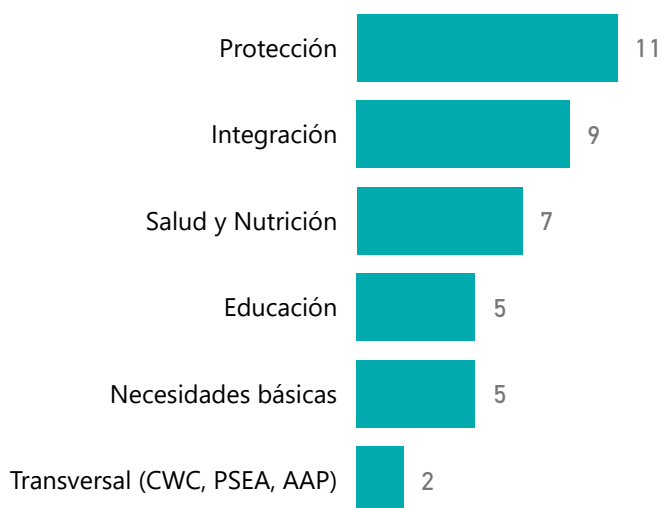


● Mayores de edad ● Niñas, niños y adolescentes

### Por sexo y edad



## Organizaciones por subgrupos

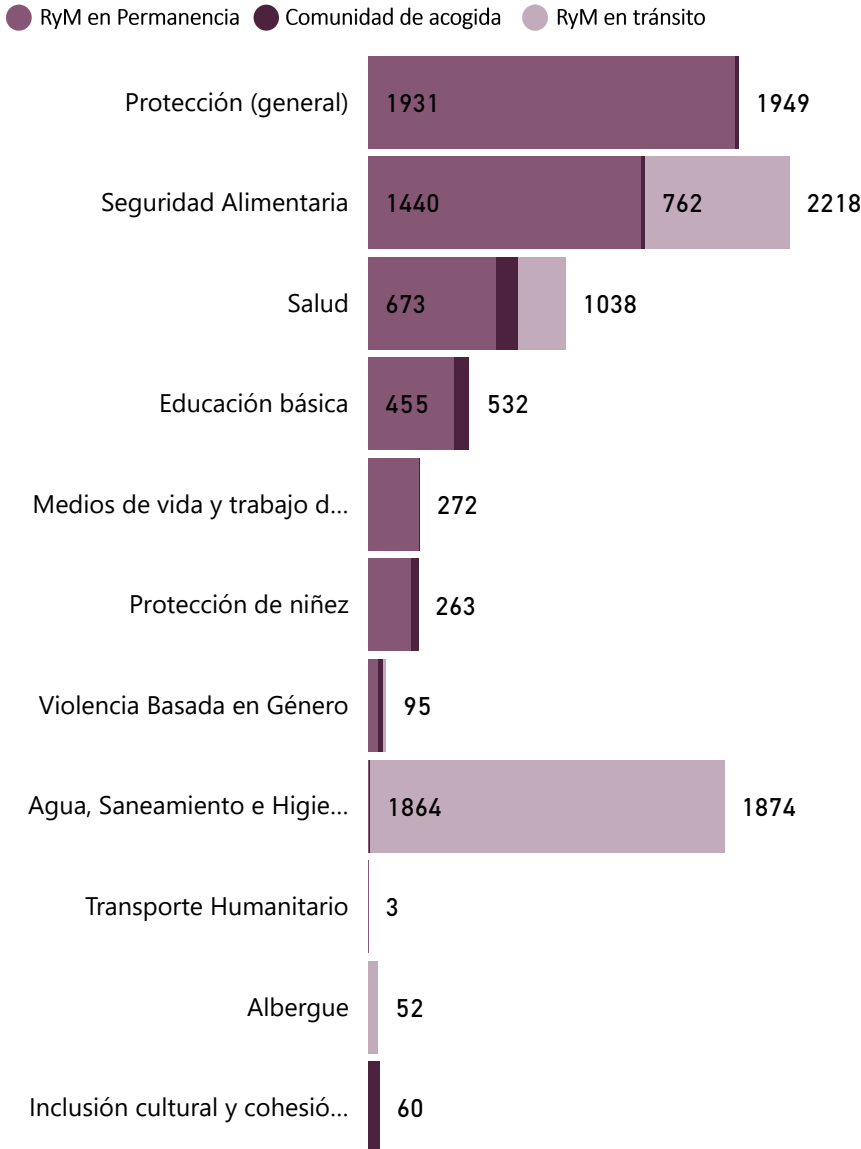


## Principales actividades



## Respuesta Sectorial

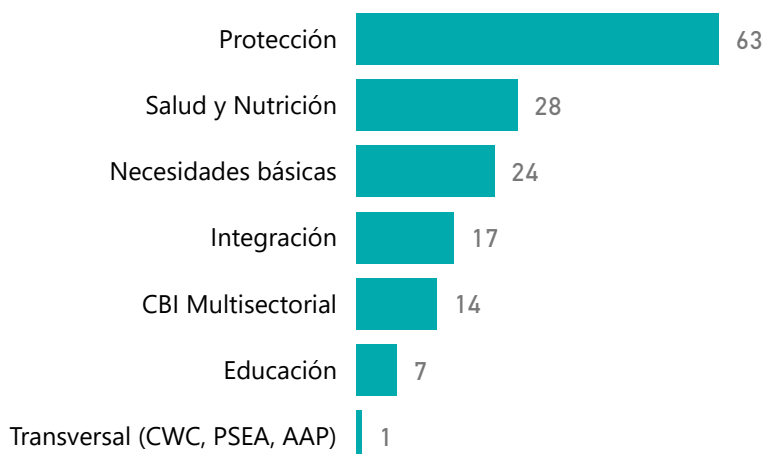
### Por grupos poblacionales y subgrupos



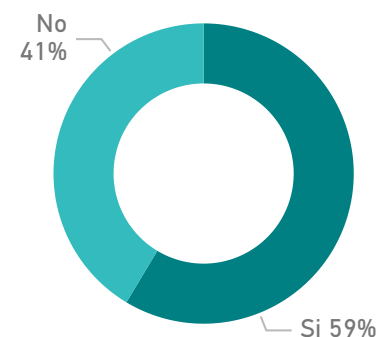
### Principales actividades

Actividad	Cantidad (u)
Acompañamiento de casos (# de casos)	917
Atenciones psicosociales brindadas (# de atenciones)	257
Comida fría/caliente distribuida (# de raciones diarias)	5,415
Distribución de agua (# de L)	2,443
Distribución de kits escolares (# de kits)	475
Gel distribuido (# de L)	1,216
Kits de alimentos distribuidos (# de kits familiares)	228
Kits de higiene distribuidos (# kits familiares)	504
Kits de higiene distribuidos (# kits individuales)	966
Kits de higiene distribuidos a mujeres y adolescentes en edad reproductiva (# de kits)	508
Mascarillas distribuidas (# de mascarillas)	2,443
Métodos anticonceptivos distribuidos/donados (# de métodos)	4,287
Orientaciones generales brindadas (# de sesiones de orientación)	2,867
Orientaciones legales brindadas (# de sesiones de orientación)	1,551
Otro material de protección personal - EPP distribuido (# de material individual)	4,217
Personas apoyadas para acceso al SIS u otro seguro de salud (# de personas)	362
Transferencia monetaria multipropósito (\$USD distribuidos)	34,177
Transferencia monetaria para acceso a alimentos (\$USD distribuidos)	598
Transferencia monetaria para acceso a salud (\$USD distribuidos)	2,959
Transferencia monetaria para el acceso a educación (\$USD distribuidos)	981
Transferencia monetaria para medios de vida (\$USD distribuidos)	1,076

### N° actividades por subgrupos



### En respuesta al COVID-19



### Socios reportando

